

犯罪統計書

令和 2 年の犯罪

CRIMINAL STATISTICS in 2020

警察庁

NATIONAL POLICE AGENCY

- JAPAN -

凡 例

1 この統計書は、犯罪統計規則（昭和40年9月16日国家公安委員会規則第4号）等に基づき、全国の都道府県警察本部から報告された資料により作成したものである。

2 本書の件数、人員の計上方法は、次のとおりである。

(1) 件 数

原則として被疑者の行為数によって計上している。ただし、1人数件又は数人数件の場合で一定の条件に該当するときは、包括1件とする等の計上方法をとっている。

(2) 人 員

同一人が数罪を犯し、又は数人が数罪を犯した場合は、法定刑の最も重い罪（法定刑が同じときは主たる罪）につき1人又は数人として計上している。

3 予備罪等の一定の犯罪については、次のような計上方法をとっている。

(1) 未遂罪及び予備罪は、殺人予備罪を除き、それぞれの既遂の罪に含めている。

(2) 盗犯等ノ防止及処分ニ関スル法律第2条、第3条及び第4条に規定する罪は、その行為態様に応じ強盗又は窃盗の罪に含めている。

(3) 暴力行為等処罰ニ関スル法律第1条、第1条の2及び第1条の3に規定する罪は、その行為態様に応じ暴行、傷害、脅迫又は器物損壊の罪に含めている。

(4) 組織的な犯罪の処罰及び犯罪収益の規制等に関する法律に規定する罪は、その行為態様に応じ殺人、脅迫、恐喝、詐欺、賭博、公務執行妨害、犯人蔵匿証拠隠滅、逮捕監禁、略取誘拐、信用毀損・威力業務妨害、建造物等損壊に含めている。

4 本書における用語等の意義は、次のとおりである。

(1) 用 語

ア 刑法犯 刑法（明治40年法律第45号）、爆発物取締罰則（明治17年太政官布告第32号）、決闘罪ニ関スル件（明治22年法律第34号）、暴力行為等処罰ニ関スル法律（大正15年法律第60号）、盗犯等ノ防止及処分ニ関スル法律（昭和5年法律第9号）、航空機の強取等の処罰に関する法律（昭和45年法律第68号）、火炎びんの使用等の処罰に関する法律（昭和47年法律第17号）、航空の危険を生じさせる行為等の処罰に関する法律（昭和49年法律第87号）、人質による強要行為等の処罰に関する法律（昭和53年法律第48号）、流通食品への毒物の混入等の防止等に関する特別措置法（昭和62年法律第103号）、サリン等による人身被害の防止に関する法律（平成7年法律第78号）、組織的な犯罪の処罰及び犯罪収益の規制等に関する法律（平成11年法律第136号）、公職にある者等のあつせん行為による利得等の処罰に関する法律（平成12年法律第130号）及び公衆等脅迫目的の犯罪行為のための資金等の提供等の処罰に関する法律（平成14年法律第67号）に規定する罪をいう。

イ 交通法令違反 道路交通法（昭和35年法律第105号）、道路運送法（昭和26年法律第183号）、道路運送車両法（昭和26年法律第185号）、道路法（昭和27年法律第180号）、自動車損害賠償保障法（昭和30年法律第97号）、高速自動車国道法（昭和32年法律第79号）、駐車場法（昭和32年法律第106号）、自動車の保管場所の確保等に関する法律（昭和37年法律第145号）、土砂等を運搬する大型自動車による交通事故の防止等に関する特別措置法（昭和42年法律第131号）、タクシー業務適正化特別措置法（昭和45年法律第75号）、貨物利用運送事業法（平成元年法律第82号）、貨物自動車運送事業法（平成元年法律第83号）、スパイクタイヤ粉じんの発生の防止に関する法律（平成2年法律第55号）及び自動車運転代行業の業務の適性化に関する法律（平成13年法律第57号）に規定する罪をいう。

ウ 特別法犯 刑法犯及び自動車の運転により人を死傷させる行為等の処罰に関する法律（平成25年法律第86号）を除くすべての犯罪（条例に規定するものを含む。）をいう。

エ 包括罪種 刑法犯のうち、被害法益、犯罪態様等の観点から類似性の強い罪種を包括した分類名称をいう。

なお、包括罪種の名称及び内訳罪名の一覧は、別表のとおりである。

オ 強盗・強制性交等 刑法の一部が改正（平成29年法律第72号。以下「改正刑法」という。平成29年7月13日施行）され、強盗強姦の罪名、構成要件等が改められたことに伴い、「強盗強姦」を「強盗・強制性交等」に変更した。「強盗・強制性交等」とは、改正前の刑法第241条前段の強盗強姦及び同法第241条後段の強盗強姦致死並びに改正刑法による改正後の刑法第241条第1項の強盗・強制性交等、同法第241条第3項の強盗・強制性交等致死をいう。

カ 強制性交等 改正刑法により、強姦の罪名、構成要件等が改められたことに伴い、「強姦」を「強制性交等」に変更した。「強制性交等」とは、改正前の刑法第177条の強姦、同法第178条第2項の準強姦、同法第178条の2の集団強姦及び集団準強姦、同法第181条第2項の強姦致死傷及び同法第181条第3項の集団強姦致死傷並びに改正刑法による改正後の刑法第177条の強制性交等、同法第178条第2項の準強制性交等、同法第179条第2項の監護者性交等、同法第181条第2項の強制性交等致死傷をいう。

キ 重要犯罪・重要窃盗犯 治安情勢を観察する場合に、統計上、その指標となる犯罪として掲げるものをいう。

重要犯罪とは、殺人、強盗、放火、強制性交等、略取誘拐・人身売買及び強制わいせつをいう。

重要窃盗犯とは、侵入盗、自動車盗、ひったくり及びすりをいう。

ク 認知件数 警察において発生を認知した事件の数をいう。

ケ 検挙件数 警察において検挙した事件の数をいい、特に断りのない限り、解決事件の件数を含む。

コ 検挙人員 警察において検挙した事件の被疑者の数をいい、解決事件に係る者を含まない。

サ 補導人員 警察において触法少年として補導した少年の数をいう。

シ 解決事件（件数） 刑法犯として認知され、既に統計に計上されている事件であって、これを捜査した結果、刑事責任無能力者の行為であること、基本事実がないことその他の理由により犯罪が成立しないこと又は訴訟条件・処罰条件を欠くことが確認された事件（件数）をいう。

ス 成人事件・少年事件・成人少年共犯事件 成人事件とは20歳以上の者が犯した事件を、少年事件とは14歳以上20歳未満の者が犯した事件をいい、両者の共犯事件を成人少年共犯事件という。

セ 犯罪少年 特に断りのない限り、犯行時及び処理時の年齢がともに14歳以上20歳未満の少年をいう。

ソ 触法少年 14歳未満で刑罰法令に触れる行為をした少年をいう。

タ 既届（事件） 犯罪の発生について、警察が認知する以前に、被害者又はその代理人等から自発的に警察に届出のあったこと（事件）をいう。

チ 特別な名称について

(ア) 嬰兒殺 1年未満の乳児を殺害（未遂を含む）したものをいう。

(イ) 交通業過 道路上の交通事故に係る業務上（重）過失致死傷罪、危険運転致死傷罪（改正前の刑法208条の2の危険運転致死傷をいう。）及び自動車運転過失致死傷罪（改正前の刑法211条2項の自動車運転過失致死傷をいう。）をいう。

(ウ) 侵入盗 住宅又は住宅以外の建物に侵入し、金品を窃取するものをいう。

(エ) 乗り物盗 自動車、オートバイ又は自転車を窃取するものをいう。

(オ) 非侵入盗 侵入盗及び乗り物盗以外の窃盗をいう。

(カ) 往来妨害「鉄道関係」・「その他」 「鉄道関係」とは、電気車往来危険罪（刑法第125条第1項）、電気車往来危険転覆罪（同第127条前段）、電気車転覆罪（同第126条第1項）及び船車転覆致死罪（同第126条第3項）をいい、「その他」とは、上記の罪以外の往来妨害罪をいう。

ツ 検挙率 認知件数に対する検挙件数の割合を百分比で表したものをいい、その算式は次による。

$$\frac{\text{検挙件数(当該年の前年以前の認知事件の検挙を含む。)}}{\text{当該年の認知件数}} \times 100$$

なお、検挙件数には、当該年の前年以前の認知事件の検挙が含まれることから、検挙率が100%を超える場合がある。

(2) 符 号

「…」 数字が得られないもの

(3) そ の 他

ア 令和元年の各種数値については、平成31年1月1日から4月30日までの数を含む。

イ この統計書に使用されている年次は、すべて暦年である。

ウ 本資料の図表による構成比については、四捨五入の関係で、合計の数値と内訳の数値の計が一致しない場合がある。

別 表

(包括罪種) (罪 種)

(内 訳 罪 名)

凶悪犯 — 殺 人…殺人罪、嬰兒殺、殺人予備罪、自殺関与罪
— 強 盗…強盗殺人罪（致死を含む。）、強盗傷人罪、
強盗・強制性交等罪（致死を含む。）、
強盗罪・準強盗罪（強盗予備、事後強盗、昏酔強盗）
— 放 火…放火罪、消火妨害罪
— 強 制 性 交 等…強制性交等罪（致死傷を含む。）、準強制性交等罪、監護者性交等罪

粗暴犯 — 凶器準備集合…凶器準備集合罪、凶器準備結集罪
— 暴 行…暴行罪
— 傷 害…傷害罪、傷害致死罪、現場助勢罪
— 脅 迫…脅迫罪、強要罪
— 恐 喝…恐喝罪

窃盗犯 — 窃 盜…窃盗罪

知能犯 — 詐 欺…詐欺罪、準詐欺罪
— 横 領…横領罪、業務上横領罪
— 偽 造…通貨偽造罪、文書偽造罪、支払用カード偽造罪、有価証券偽造罪、印章偽造罪
— 汚 職…賄賂罪（収賄罪・贈賄罪）、職権濫用罪（致死傷を含む。）
— あっせん利得…公職にある者等のあっせん行為による利得等の処罰に関する法律に規定する罪
処罰法
— 背 任…背任罪

風俗犯 — 賭 博…普通賭博罪、常習賭博罪、賭博開張等罪
— わ い せ つ…強制わいせつ罪（致死傷を含む。）、準強制わいせつ罪、監護者わいせつ罪、
公然わいせつ罪、わいせつ物頒布等罪

その他 — 上記以外の罪種

令和2年の犯罪 目次

凡例

犯罪の概況……………(1)

第1 刑法犯

総括

1	罪種・態様別 認知・検挙件数及び検挙人員……………	1
2	罪種別 既遂・未遂別 認知・検挙件数……………	4
3	年次別 都道府県別 罪種別 認知・検挙件数及び検挙人員……………	6
4	年次別 都道府県別 強盗 手口別 認知・検挙件数及び検挙人員……………	105
5	年次別 都道府県別 窃盗 手口別 認知・検挙件数及び検挙人員……………	118
6	年次別 都道府県別 詐欺 手口別 認知・検挙件数及び検挙人員……………	167

認知状況

(認知の端緒)

7	罪種別 認知の端緒別 認知件数……………	182
8	窃盗 手口別 認知の端緒別 認知件数……………	186
9	都道府県別 認知の端緒別 認知件数……………	190

(発生時間帯)

10	罪種別 発生時間帯別 認知件数……………	194
11	窃盗 手口別 発生時間帯別 認知件数……………	196

(発生曜日)

12	罪種別 発生曜日別 認知件数……………	198
13	窃盗 手口別 発生曜日別 認知件数……………	199

(発生場所等)

14	罪種別 発生場所別 認知件数……………	200
15	窃盗 手口別 発生場所別 認知件数……………	206
16	罪種別 犯罪供用物・犯行手段別 認知件数……………	212
17	侵入強盗 発生場所別 侵入口・侵入手段別 認知件数……………	216
18	侵入窃盗 発生場所別 侵入口・侵入手段別 認知件数……………	218
19	器物損壊等事犯 発生場所別 被害器物等・損壊等の状況別 認知件数……………	220

検挙状況

(検挙活動)

20	罪種別 成人・少年事件別 共犯形態別 検挙件数……………	222
21	窃盗 手口別 成人・少年事件別 共犯形態別 検挙件数……………	226
22	罪種別 主たる被疑者の犯行時の年齢別 検挙件数(総数表・女表)……………	230
23	窃盗 手口別 主たる被疑者の犯行時の年齢別 検挙件数(総数表・女表)……………	234

24	罪種別	主たる被疑者を特定した主たる警察活動別	検挙件数	238
25	窃盗	手口別 主たる被疑者を特定した主たる警察活動別	検挙件数	240
26	罪種別	主たる被疑者を特定した民間協力等別	検挙件数	242
27	窃盗	手口別 主たる被疑者を特定した民間協力等別	検挙件数	244
28	罪種別	主たる被疑者特定の端緒を得た係別	検挙件数	245
29	罪種別	被疑者特定の端緒を得た係別	検挙人員	246
30	窃盗	手口別 被疑者特定の端緒を得た係別	検挙人員	250
31	罪種別	身柄措置別 送致別	検挙人員	254
32	窃盗	手口別 身柄措置別 送致別	検挙人員	256
(犯行の広域性等)				
33	罪種別	主たる被疑者の逃走時の交通手段別	検挙件数	258
34	窃盗	手口別 主たる被疑者の逃走時の交通手段別	検挙件数	260
35	窃盗	手口別 主たる盗品等の処分先別	検挙件数	262
36	罪種別	被疑者の犯行府県数別	検挙人員	264
37	窃盗	手口別 被疑者の犯行府県数別	検挙人員	266
(犯行供用物)				
38	罪種別	犯罪供用物別	検挙件数 (総数表・暴力団等事件)	268
(犯行の動機・原因等)				
39	罪種別	主たる被疑者の犯行の動機・原因別	検挙件数 (総数表・女表)	280
40	罪種別	被疑者の精神障害等の有無別	検挙人員 (総数表・女表)	284
(被疑者の身上)				
41	罪種別	犯行時の職業別	検挙人員	286
42	窃盗	手口別 犯行時の職業別	検挙人員	292
43	罪種別	犯行時の年齢別	検挙人員 (総数表・女表)	298
44	窃盗	手口別 犯行時の年齢別	検挙人員 (総数表・女表)	302
45	年次別	犯行時の年齢・性別	検挙人員	306
(前科等)				
46	罪種別	初犯者・再犯者別 再犯者の前回処分別	検挙人員	310
47	罪種別	前科数別	検挙人員 (成人)	312
48	窃盗	手口別 前科数別	検挙人員 (成人)	314

犯罪被害状況

(被害財物)

49	財産犯	被害額・回復額及び被害品別	認知・検挙件数	316
50	財産犯 (窃盗を除く)	被害程度別	認知件数	324
51	窃盗	手口別 被害程度別	認知件数	326
52	年次別	財物被害額及び被害回復額		330

(被害者)

53	特定罪種別	死傷別	被害者数	331
54	罪種別	被害者の年齢・性別	認知件数	332

55	罪種別	被害者の職業別	認知件数	336
56	罪種別	被疑者と被害者との関係別	検挙件数	342
57	罪種別	被害者の世帯構成別	認知件数	344

第2 特別法犯

総括

58	法令別	検挙件数及び措置別	検挙人員	347	
59	年次別	法令別	検挙件数・検挙人員	356	
60	法令別	身柄措置別	送致別	検挙人員	374
61	都道府県別	主要法令別	検挙件数及び検挙人員	376	

選挙違反

62	各種選挙違反の適条別	検挙件数及び検挙人員	380
----	------------	------------	-----

軽犯罪・小暴力

63	軽犯罪法違反	違反態様別	検挙件数及び検挙人員	382
64	年次別	迷惑防止条例違反の行為別	検挙件数及び検挙人員	383

風俗関係事犯

65	風俗営業等の規制及び業務の適正化等に関する法律違反等	検挙件数及び検挙人員	384		
66	無許可風俗営業及び無届性風俗関連特殊営業等	業態別	被疑者の本来の営業別	検挙件数	388
67	都道府県別	風俗営業等の規制及び業務の適正化等に関する法律違反等	業態別	検挙件数及び行政処分件数	390
	(付表1)	風俗営業等の業態別	許可及び届出数	392	
	(付表2)	風俗営業等の業態別	行政処分件数の内訳	393	

売春事犯

68	売春事犯	法令適条別等	検挙件数	394	
69	売春事犯	法令適条別等	検挙人員	396	
70	都道府県別	売春事犯	法令適条別	検挙件数及び検挙人員	398

銃砲刀剣類所持等取締法

71	銃砲刀剣類所持等取締法違反	適条別	検挙件数・人員及び押収物件数	402		
72	都道府県別	銃砲刀剣類所持等取締法違反	検挙件数・人員及び押収物件数	410		
73	けん銃の製造国・入手方法及び出所別	押収物件数	416			
74	銃砲刀剣類等の入手方法別	押収物件数	417			
	(付表1)	年次別	銃砲刀剣類	物件別	所持許可数	418
	(付表2)	年次別	銃砲による事故の発生件数及び死傷者数	418		

火薬類取締法

75	火薬類取締法違反 適条別 検挙件数・人員及び押収物件数量	419
76	年次別 火薬類取締法違反 適条別 検挙件数	419
77	年次別 火薬類取締法違反 適条別 検挙人員	419
78	都道府県別 火薬類取締法違反 適条別 検挙件数及び検挙人員	420
	(付表1) 火薬類 種類別 運搬届出数	421
	(付表2) 猟銃用火薬類等 態様別 許可状況	421
	(付表3) 年次別 火薬類取締対象事業所数	421
	(付表4) 年次別 火薬類による事故発生件数及び死傷者数	421

環境関係事犯

79	環境関係事犯 法令別 違反種別 検挙件数	422
----	----------------------	-----

出資の受入れ、預り金及び金利等の取締りに関する法律（出資法）

80	年次別 出資法違反 違反態様別 検挙件数及び検挙人員	423
----	----------------------------	-----

質屋・古物営業法

81	年次別 質屋・古物営業法違反 適条別 検挙件数及び検挙人員	424
	(付表) 質屋・古物営業許可数	424

関税法・外国為替及び外国貿易管理法

82	関税法・外国為替及び外国貿易管理法 適条別 検挙件数・人員 及び検挙の端緒	425
----	--	-----

薬物事犯

83	薬物事犯 違反態様別 検挙件数及び検挙人員	426
84	年次別 薬物押収状況	426

出入国管理及び難民認定法違反

85	出入国管理及び難民認定法違反 国籍別 適条別 検挙件数及び検挙人員	427
----	-----------------------------------	-----

宅地建物取引業法

86	年次別 宅地建物取引業法違反 違反態様別 検挙件数及び検挙人員	430
----	---------------------------------	-----

第3 交通犯罪

87	年次別	交通事故事件	罪種別	検挙件数及び検挙人員	431
	(1)	年次別			431
	(2)	罪種別			432
88	年次別	ひき逃げ・無申告事件	発生・検挙件数		433
89	年次別	道路交通法等違反	違反態様別	検挙(送致・告知)件数	434
90	道路交通法違反	違反態様別	検挙(送致・告知)件数		435
	(1)	車両等の運転に関する違反の態様			435
	(2)	違反者の運転車種別			435
	(3)	軽車両・歩行者等の違反			436
91	都道府県別	ひき逃げ・無申告事件	発生・検挙件数		437
92	都道府県別	年次別	交通事故	発生件数及び死傷者数	438
93	都道府県別	交通事故事件	罪種別	検挙件数及び検挙人員	440
94	都道府県別	危険運転致死傷罪	類型別適用件数		450
95	都道府県別	ひき逃げ事件の逃走の動機(人身)			452
96	都道府県別	道路交通法違反	違反態様別	検挙(送致・告知)件数(車両等の違反)	454
97	都道府県別	年次別	道路交通法違反	検挙(送致・告知)件数(車両等の違反)	456

第4 少年犯罪

犯罪少年

98	年次別	罪種別	年齢・学職別	検挙人員	457
99	罪種別	年齢・学職別	検挙人員(総数表・女表)		458
100	窃盗	手口別	年齢・学職別	検挙人員(総数表・女表)	462
101	罪種別	年齢・学職別	両親の状態別	検挙人員	466
102	罪種別	初犯・再犯別	再犯者の前回処分別	検挙人員	468
103	罪種別	年齢・学職別	非行場所別	検挙人員	470
104	罪種別	年齢・学職別	非行の動機・原因別	検挙人員	472
105	罪種別	年齢・学職別	非行時の背景・保護者の態度等別	検挙人員	474
106	都道府県別	罪種別	検挙人員		478
107	都道府県別	学職別	検挙人員		479
108	罪種別	年齢・学職別	身柄措置・送致別	検挙人員(総数表・女表)	480
109	年次別	包括罪種別	検挙人員及び人口比		484

触法少年

110	罪種別	年齢・児童・生徒別	補導人員		486
111	窃盗	手口別	年齢・児童・生徒別	補導人員	488
112	罪種別	年齢・児童・生徒別	両親の状態別	補導人員	490
113	罪種別	年齢・児童・生徒別	非行場所別	補導人員	492

114	罪種別	年齢・児童・生徒別	非行の動機・原因別	補導人員	494
115	罪種別	年齢・児童・生徒別	非行時の背景・保護者の態度等別	補導人員	496
116	都道府県別	児童・生徒別		補導人員	500
117	罪種別	年齢・児童・生徒別	措置別	補導人員	501

福祉犯罪等

118	少年の福祉を害する犯罪の検挙件数・人員及び被害者数	502
119	児童買春・児童ポルノ禁止法違反 都道府県別 違反態様別 検挙件数及び検挙人員	508
120	青少年保護育成条例違反 都道府県別 違反態様別 検挙件数及び検挙人員	510

第5 暴力団犯罪

121	罪種別	地位別	検挙件数及び検挙人員	513
122	罪種別	系列別	検挙件数及び検挙人員	514
123	罪種別	逮捕・地位別	検挙人員	518
124	罪種別	年齢別	検挙人員	522
125	罪種別	前科数別	刑法犯検挙人員（成人表）	524

第6 公務員犯罪

126	特定罪種別	所属別	検挙人員	527	
127	年次別	特定罪種別	所属別	検挙人員	528
128	年次別	罪種別	公務員による犯罪の検挙人員	530	

第7 外国人犯罪

129	年次別	外国人による犯罪の検挙件数及び検挙人員	531		
130	罪種別	国籍別	外国人による犯罪の検挙件数及び検挙人員	532	
131	罪種別	国籍別	来日外国人による犯罪の検挙件数及び検挙人員	540	
132	刑法犯	年次別	国籍別	来日外国人による犯罪の検挙件数及び検挙人員	548
133	特別法犯	年次別	国籍別	来日外国人による犯罪の検挙件数及び検挙人員	552
134	刑法犯	罪種別	国籍別	外国人に対する犯罪の認知件数	556

第8 その他

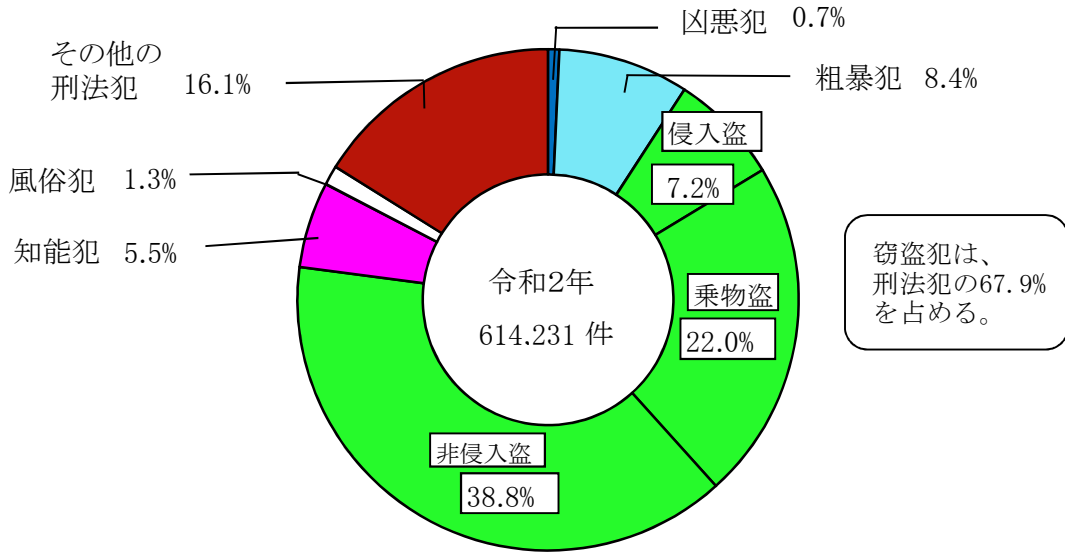
135	年次別	都道府県別	自動車盗	回復件数・率	559
136	年次別	都道府県別	オートバイ盗	回復件数・率	560
137	年次別	都道府県別	自転車盗	回復件数・率	561
138	都道府県別	乗り物盗	盗難車両の処分別	被害回復件数	562
139	年次別	保護取扱状況			565

140	行方不明者届のあった行方不明者の年齢及び原因別人員	566
141	態様別 行方不明者の発見別人員	568
142	原因・動機別 年齢別 自殺者数	570
143	年次別 年齢別 人口	572
144	年次別 都道府県別 人口	574

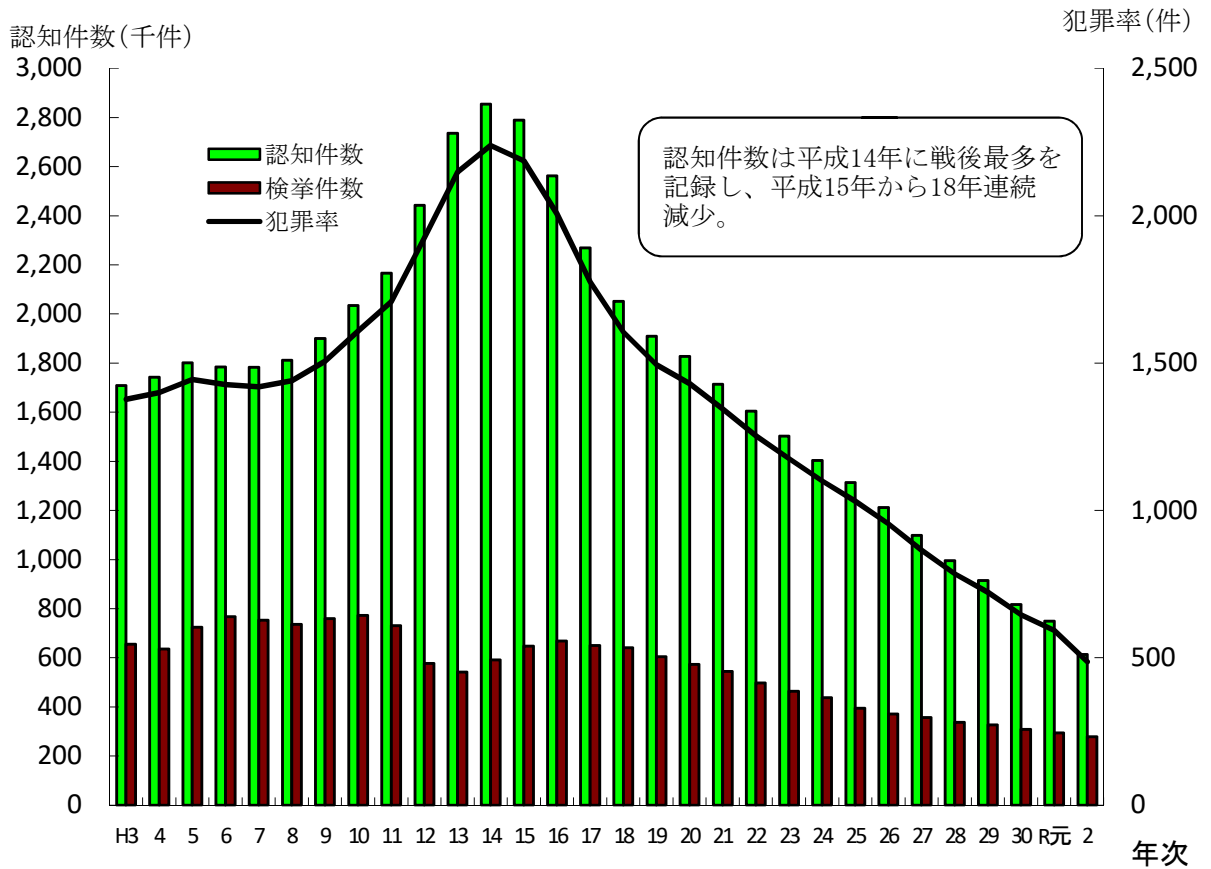
犯 罪 の 概 況

刑法犯罪

刑法犯 罪種別 認知件数の構成比



刑法犯 認知・検挙件数・犯罪率の推移 (平成3年～令和2年)

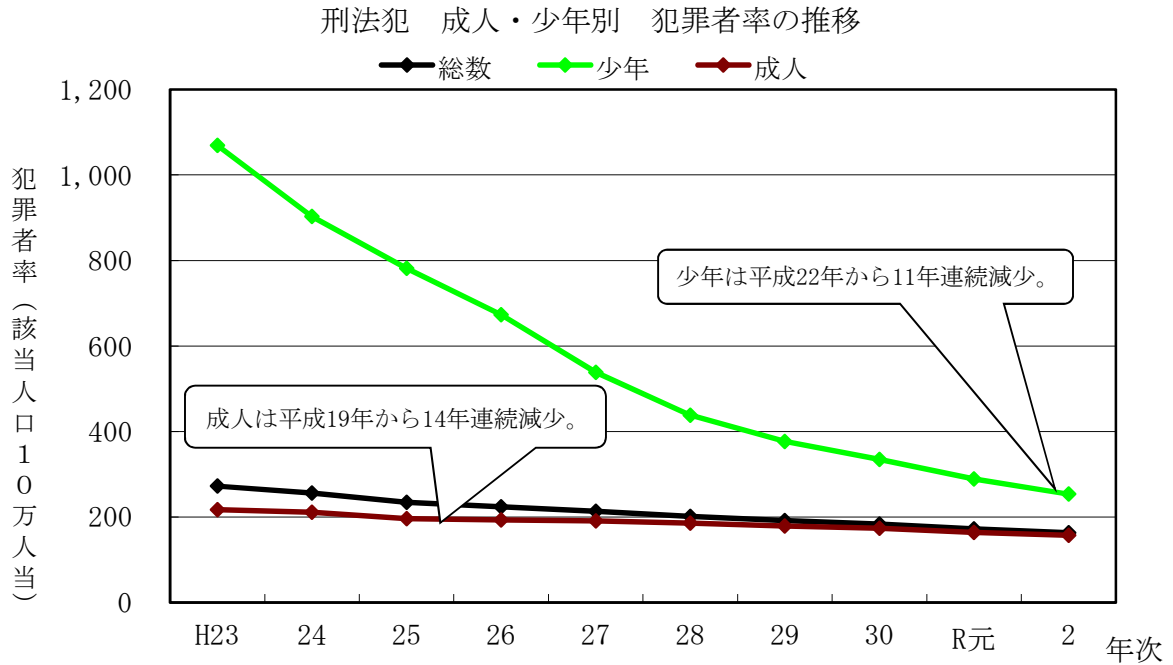


刑法犯罪

都道府県別 刑法犯 犯罪率の状況

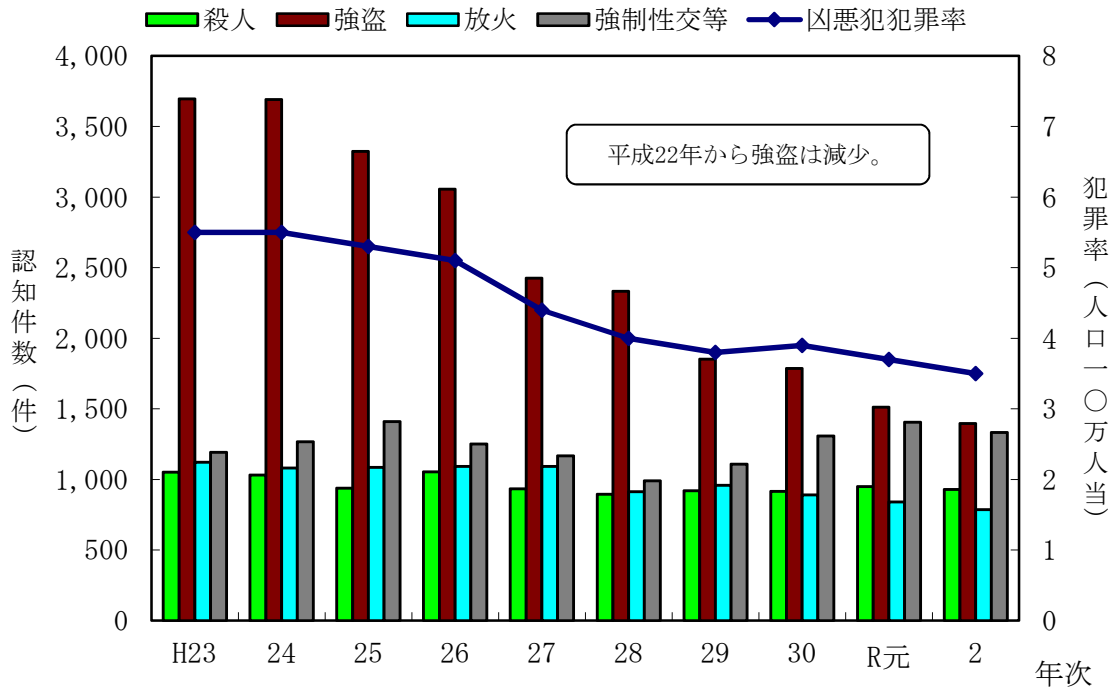
都道府県	刑法犯総数	窃盗犯	都道府県	刑法犯総数	窃盗犯	都道府県	刑法犯総数	窃盗犯
全 国	486.6	330.6	山 梨	386.0	275.7	島 根	288.3	194.0
北 海 道	353.2	218.9	長 野	338.8	243.5	岡 山	414.5	281.7
青 森	275.2	181.2	静 岡	422.8	272.9	広 島	418.6	266.9
岩 手	210.8	142.8	富 山	438.3	280.8	山 口	308.0	205.8
宮 城	442.5	285.0	石 川	317.2	231.4	徳 島	335.4	242.3
秋 田	248.1	174.9	福 井	360.2	233.2	香 川	477.7	307.7
山 形	288.7	183.3	岐 阜	527.7	344.9	愛 媛	481.6	329.4
福 島	417.3	287.6	愛 知	528.7	346.1	高 知	392.9	269.0
東 京	588.5	392.7	三 重	483.2	344.7	福 岡	537.6	347.1
茨 城	568.3	425.0	滋 賀	427.0	295.0	佐 賀	377.9	265.4
栃 木	468.4	352.6	京 都	459.4	320.1	長 崎	213.2	131.9
群 馬	513.6	344.5	大 阪	773.0	558.6	熊 本	292.1	194.1
埼 玉	605.5	419.4	兵 庫	626.2	386.0	大 分	274.5	168.6
千 葉	551.7	395.8	奈 良	435.6	289.3	宮 崎	345.2	242.2
神 奈 川	381.4	276.6	和 歌 山	422.4	270.8	鹿 児 島	321.7	220.6
新 潟	388.7	254.3	鳥 取	327.5	224.6	沖 縄	408.5	252.7

- 注 1 犯罪率とは、人口10万人当たりの認知件数である。
- 注 2 犯罪率の算出には、令和2年の国勢調査人口（総務省統計局）を用いた。

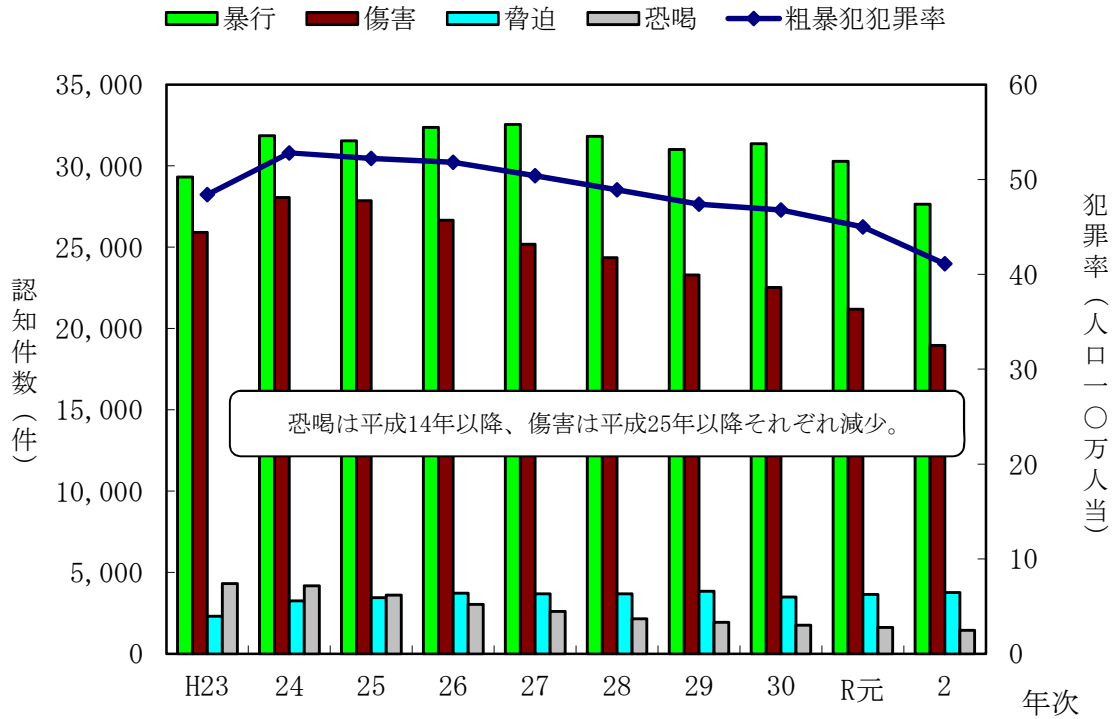


刑法犯罪

凶悪犯 罪種別認知件数及び犯罪率の推移

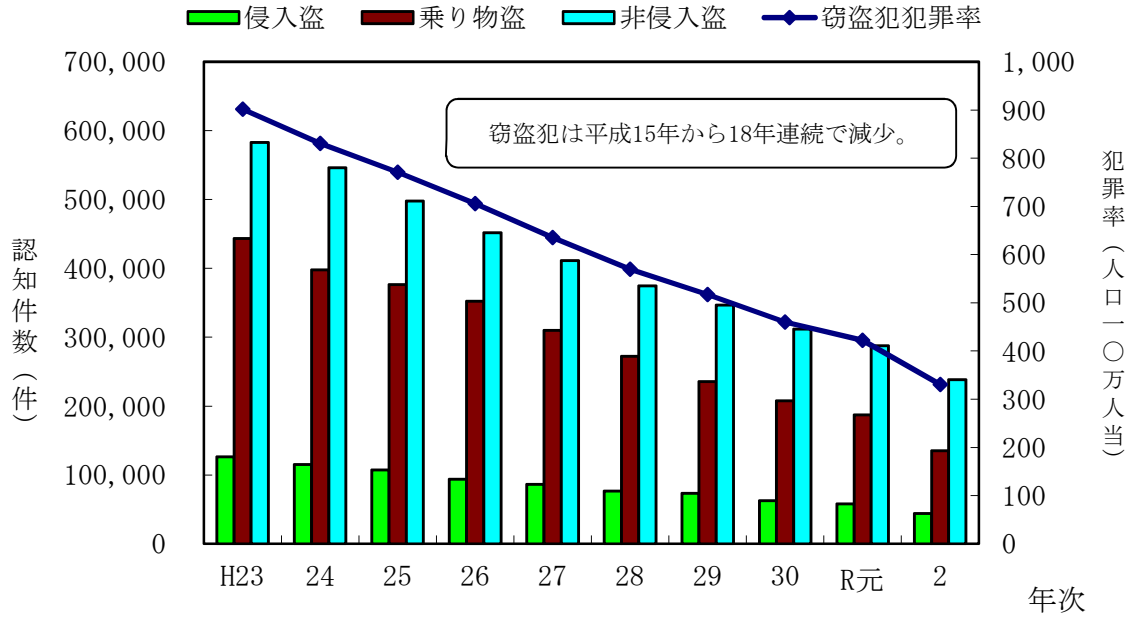


粗暴犯 罪種別認知件数及び犯罪率の推移

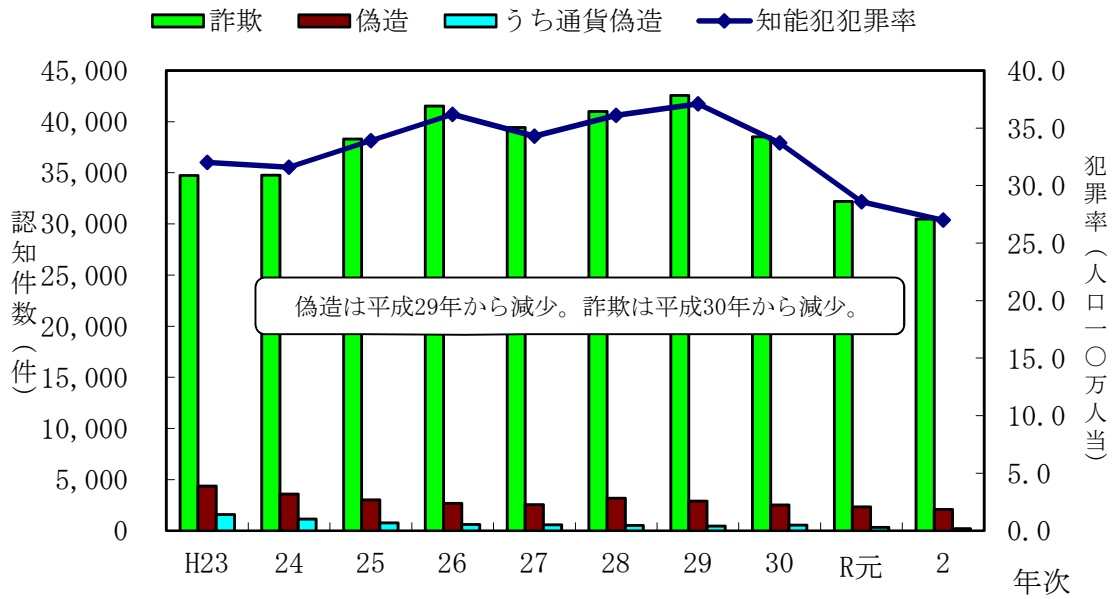


刑法犯罪

窃盗犯 手口別認知件数及び犯罪率の推移

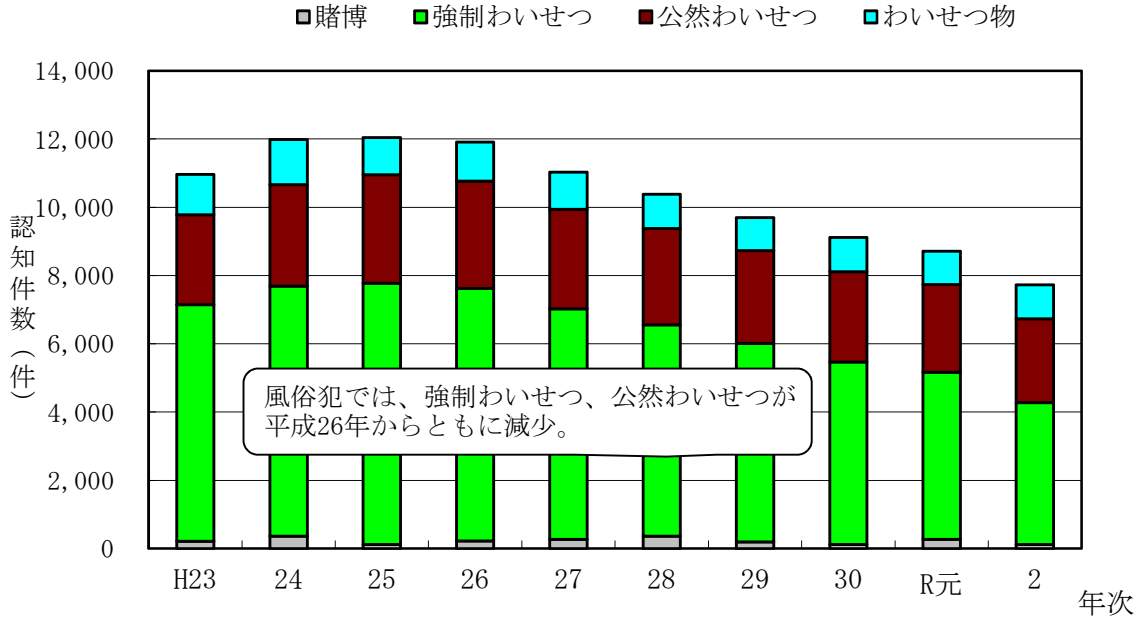


知能犯 罪種別認知件数及び犯罪率の推移

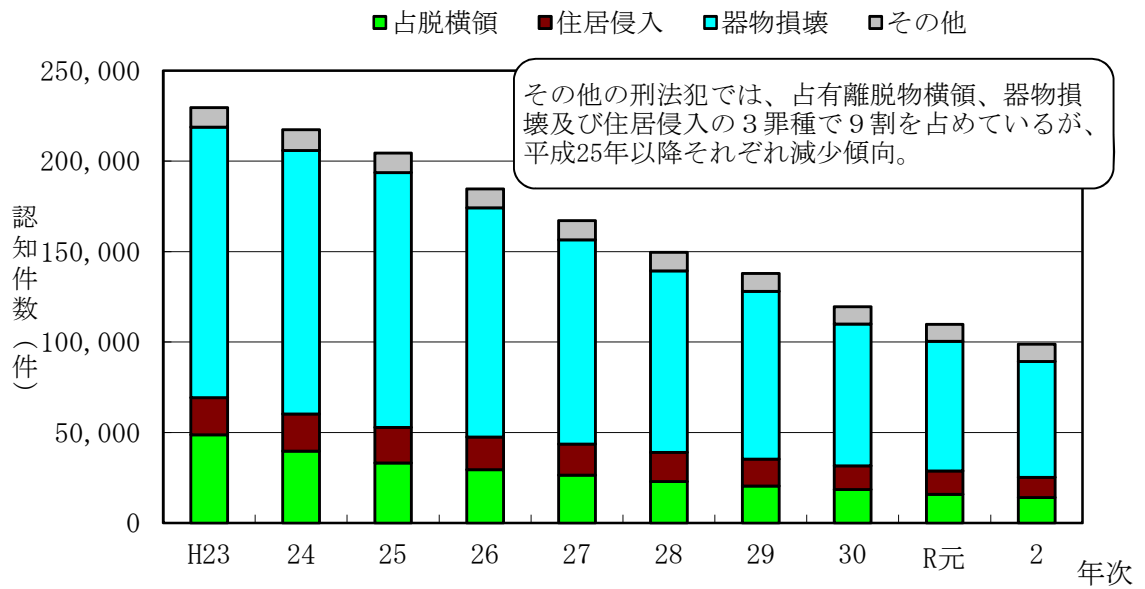


刑法犯罪

風俗犯 罪種別 認知件数の推移

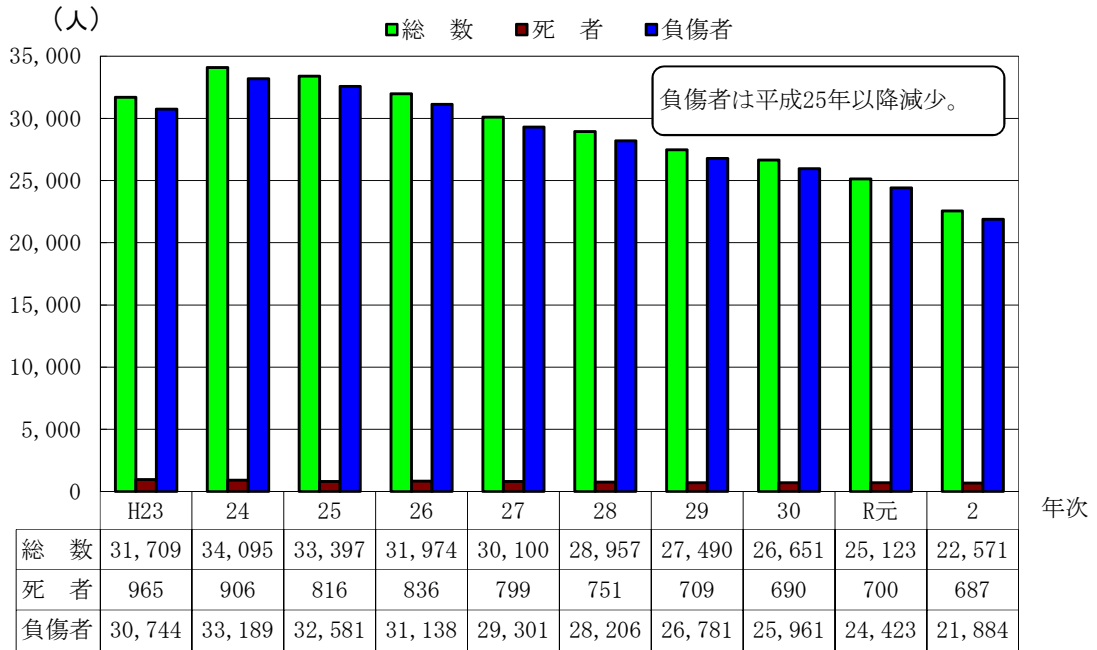


その他の刑法犯 罪種別 認知件数の推移

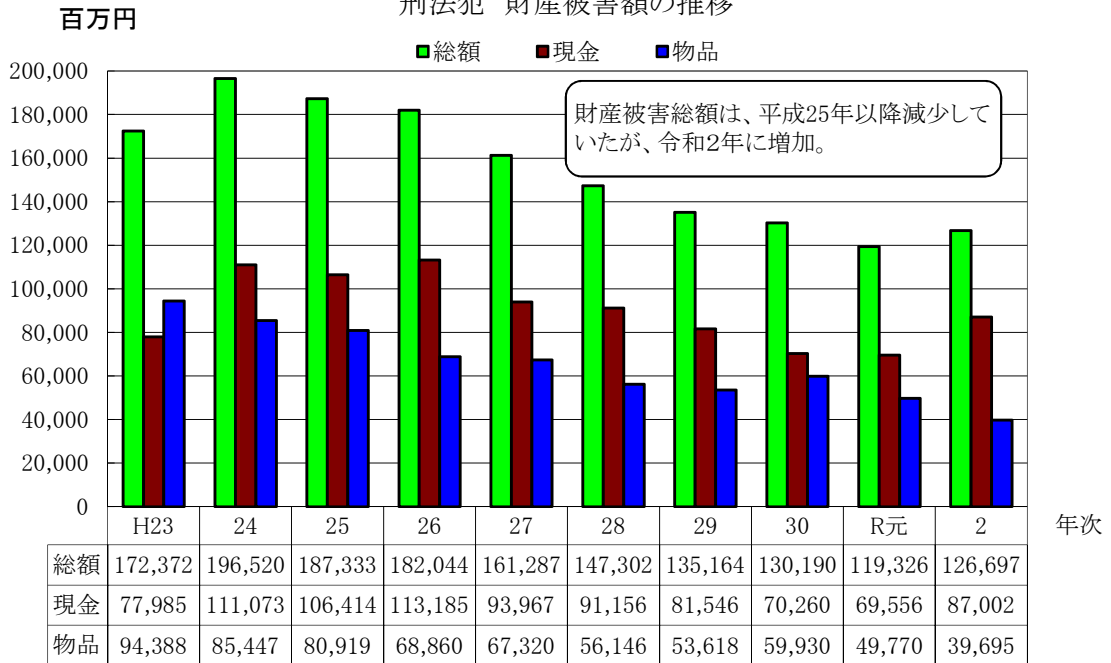


被害状況

刑法犯 死傷被害者数の推移

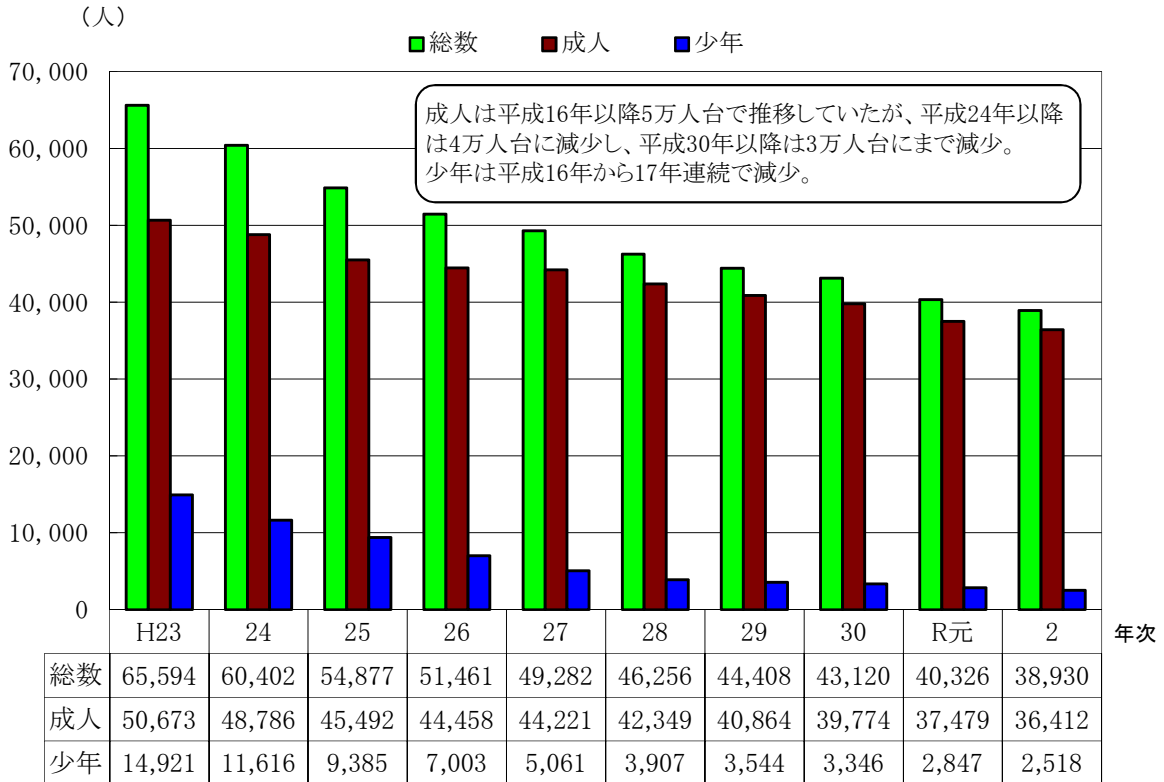


刑法犯 財産被害額の推移

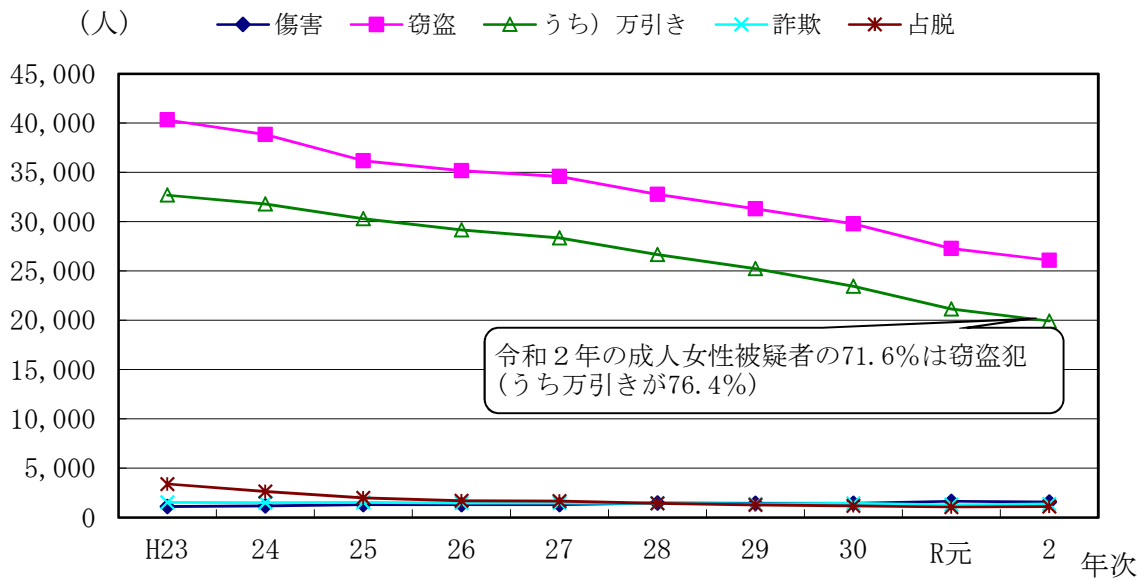


女性犯罪

刑法犯 女性被疑者の推移

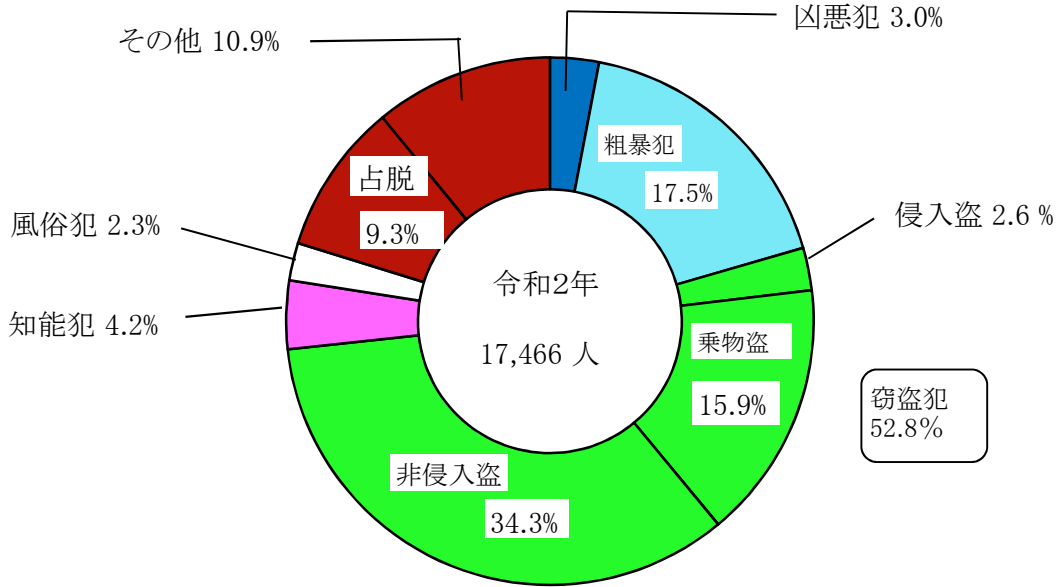


成人女性被疑者 主要罪種別 検挙人員の推移

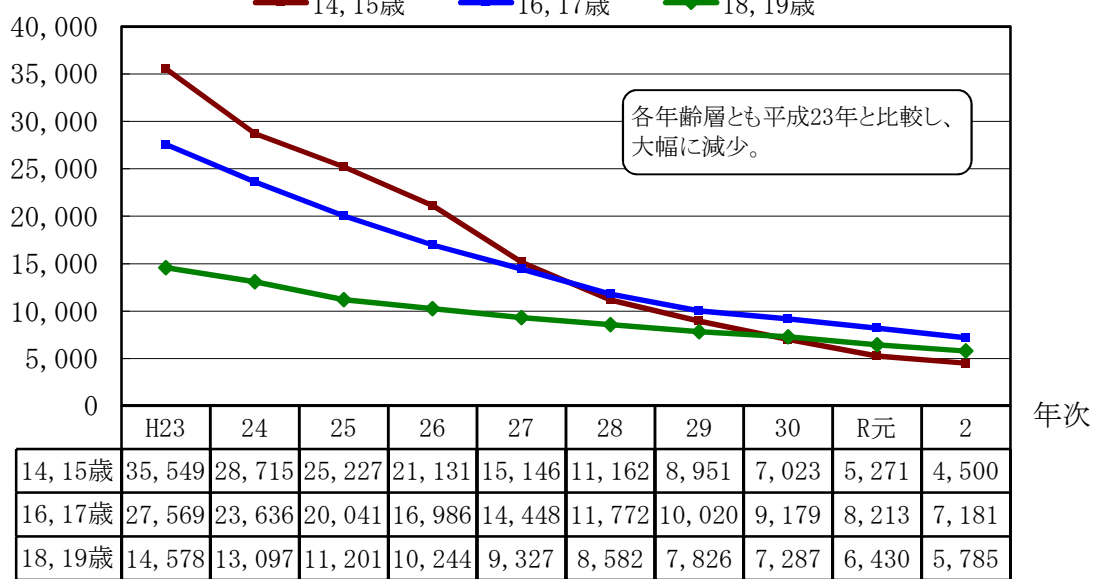


犯罪少年

刑法犯 包括罪種別 犯罪少年検挙人員 構成比

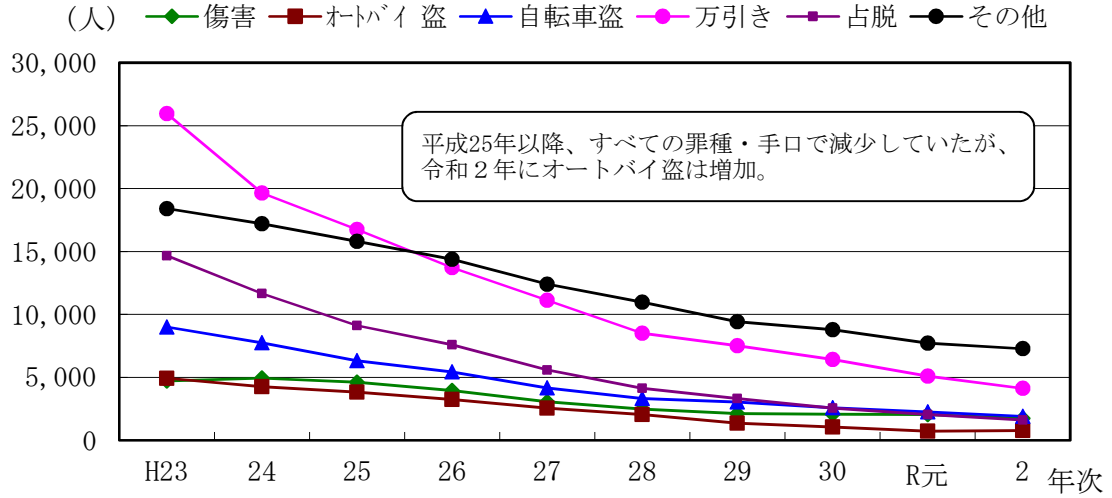


刑法犯 犯行時の年齢別 犯罪少年検挙人員の推移

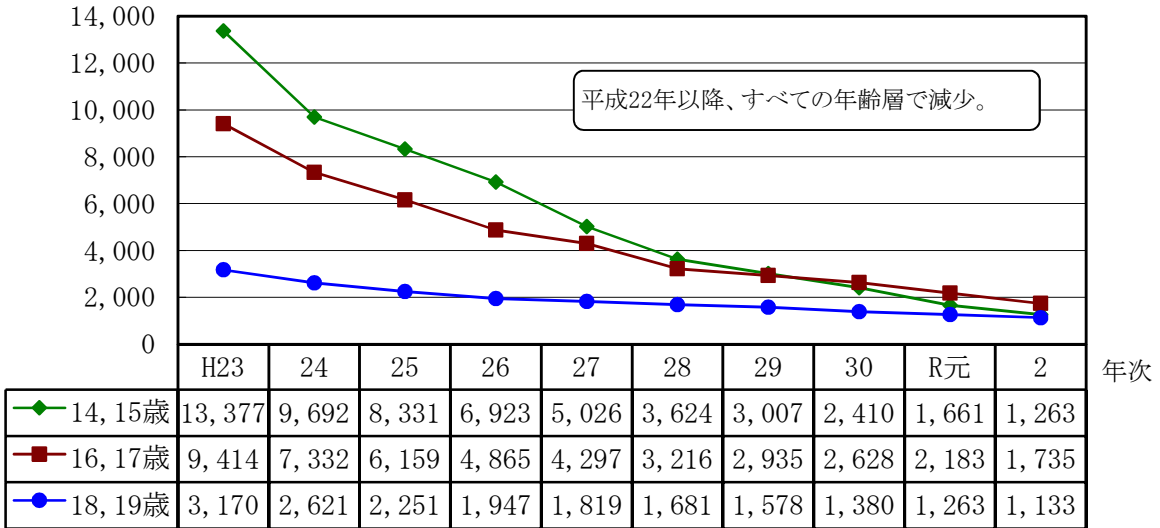


犯罪少年

刑法犯 罪種・手口別 犯罪少年検挙人員の推移

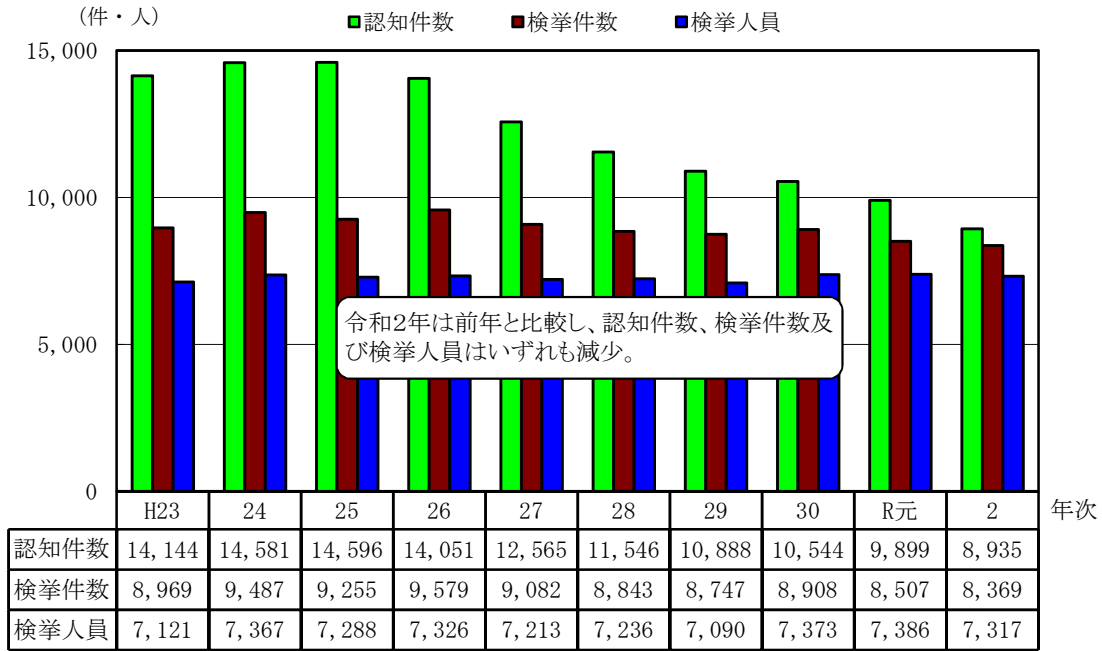


(人) 万引き 犯行時の年齢別 犯罪少年検挙人員の推移

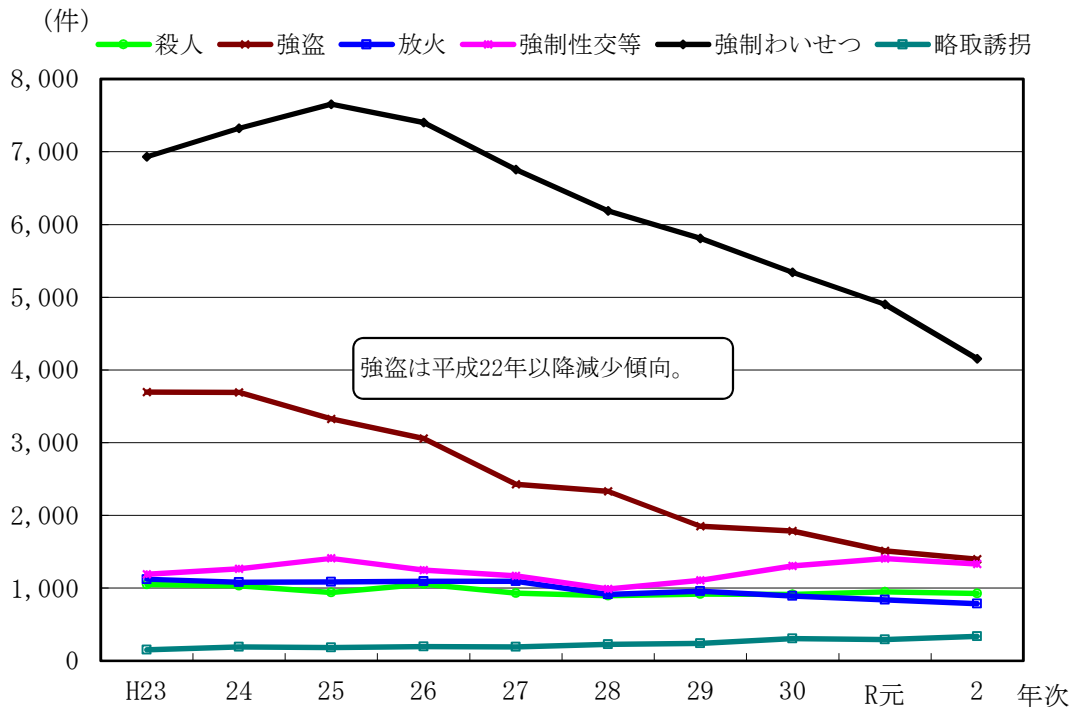


重要犯罪

重要犯罪の認知・検挙状況の推移

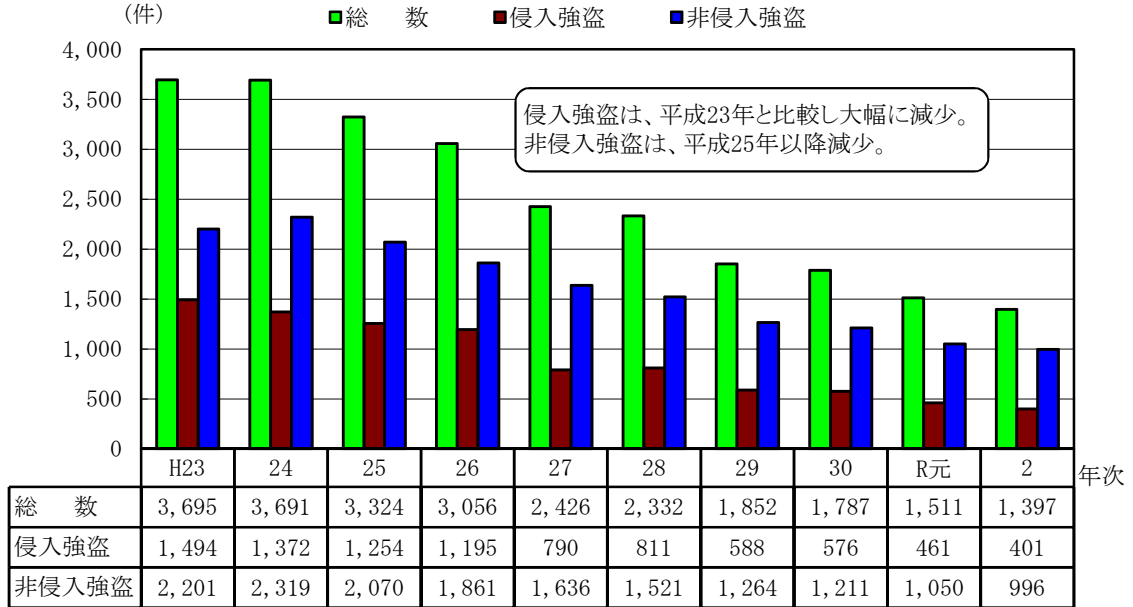


重要犯罪 罪種別 認知件数の推移

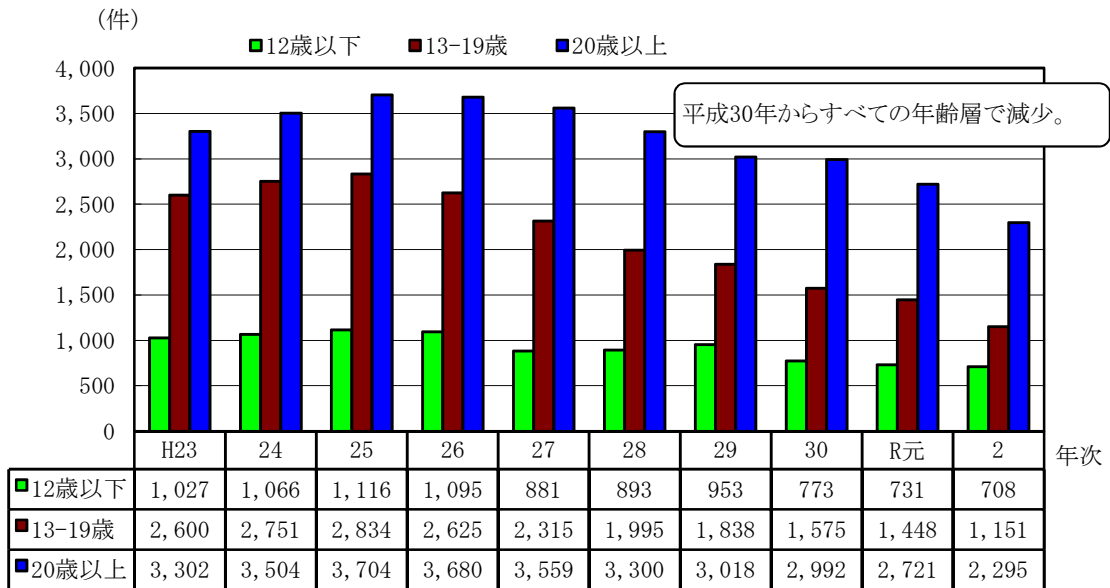


重要犯罪

強盗 手口別 認知件数の推移

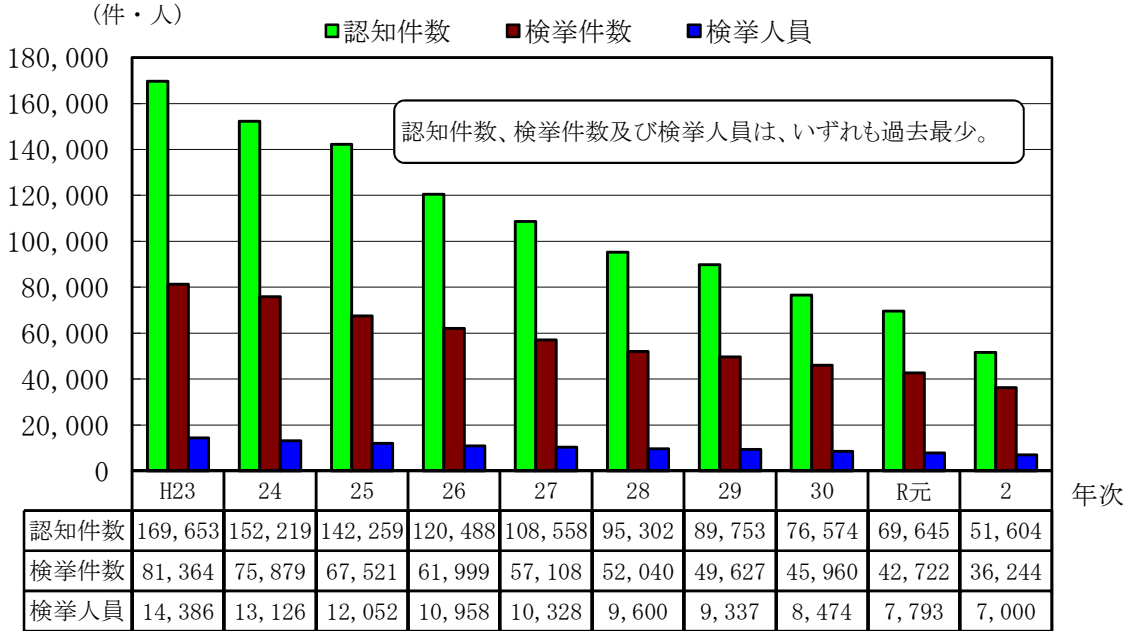


強制わいせつ 被害者の年齢別 認知件数の推移

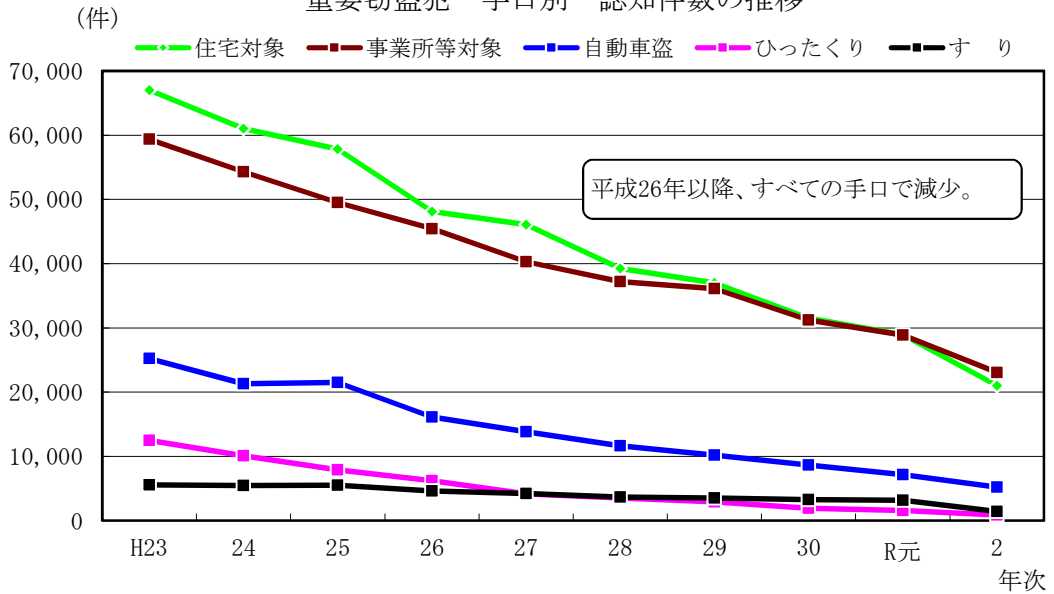


重要窃盗犯

重要窃盗犯の認知・検挙状況の推移

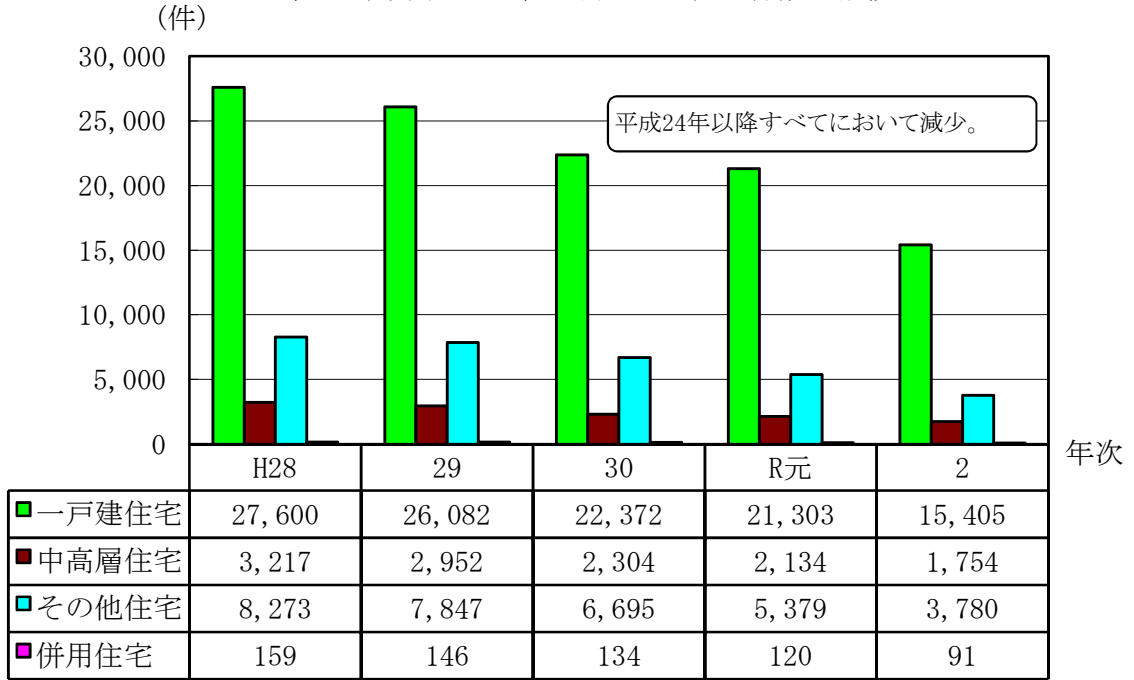


重要窃盗犯 手口別 認知件数の推移

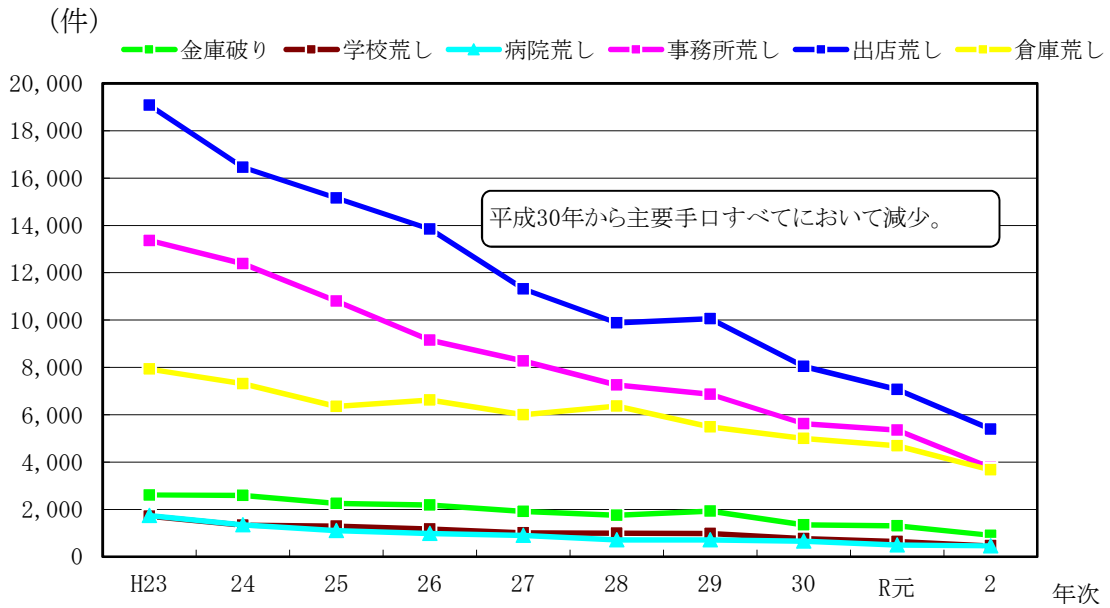


重要窃盗犯

住宅対象侵入盗 住宅構造別 認知件数の推移

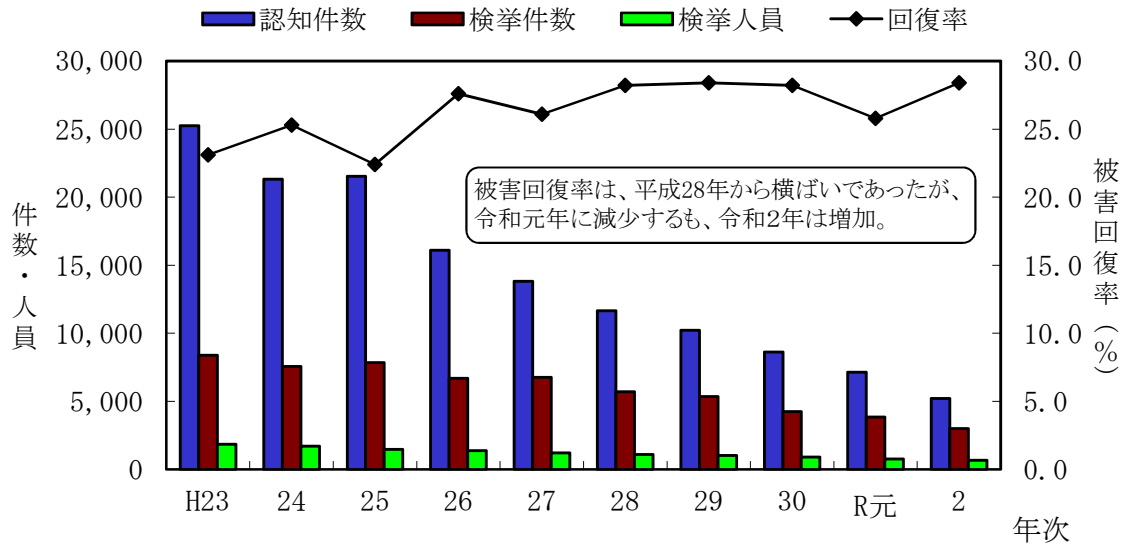


事業所対象侵入盗 主要手口別 認知件数の推移

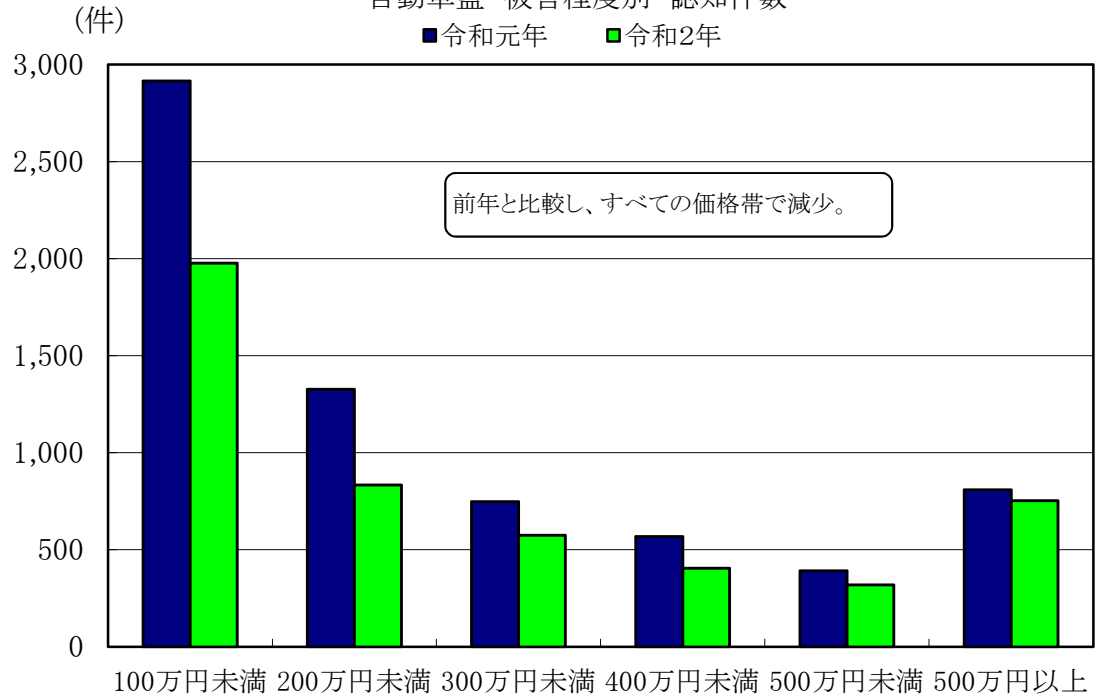


重要窃盗犯

自動車盗 認知・検挙状況及び被害回復率の推移



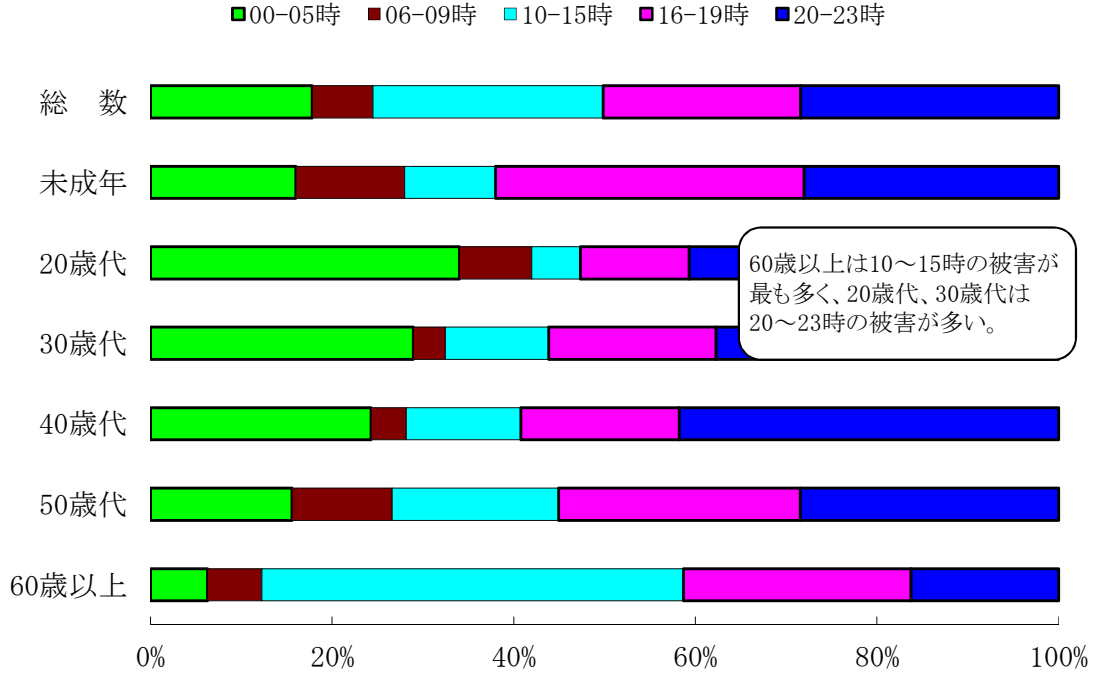
自動車盗 被害程度別 認知件数



重要窃盗犯

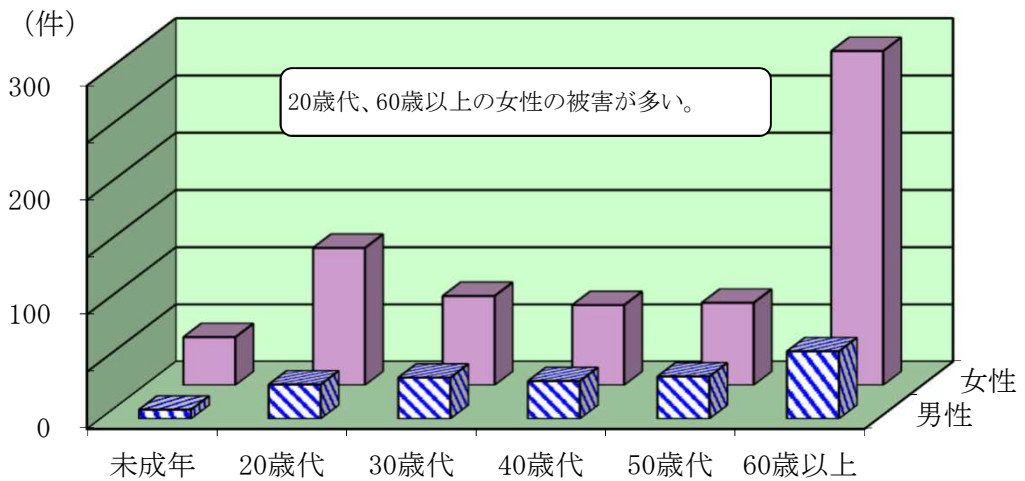
ひったくり 被害者の年齢層別・被害時間帯別 構成比

令和2年



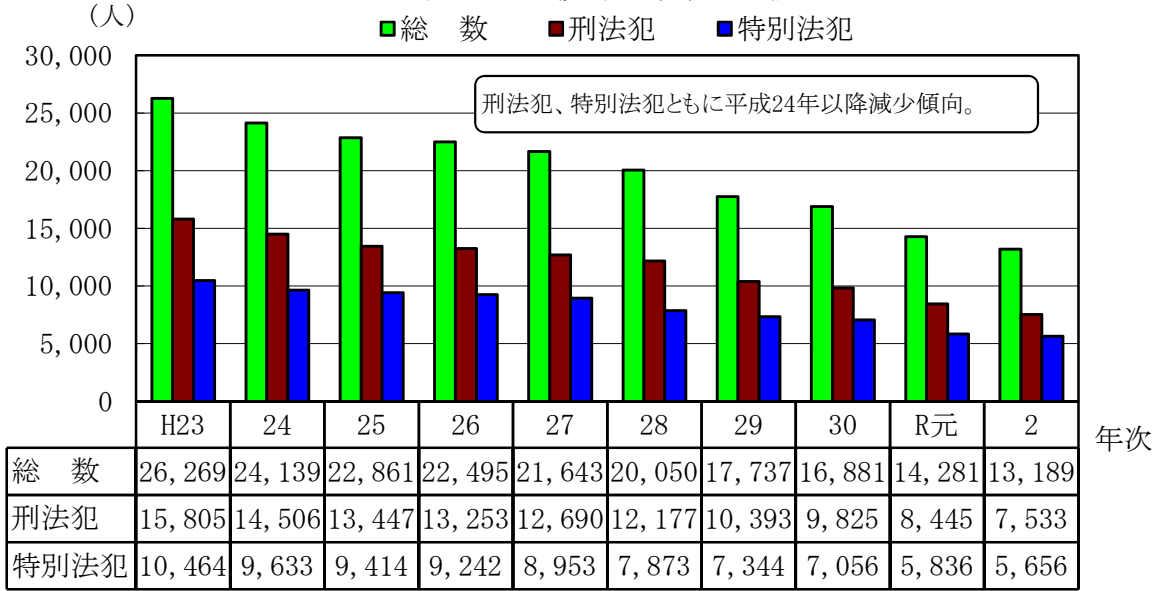
ひったくり 被害者の年齢別 性別 認知件数

令和2年

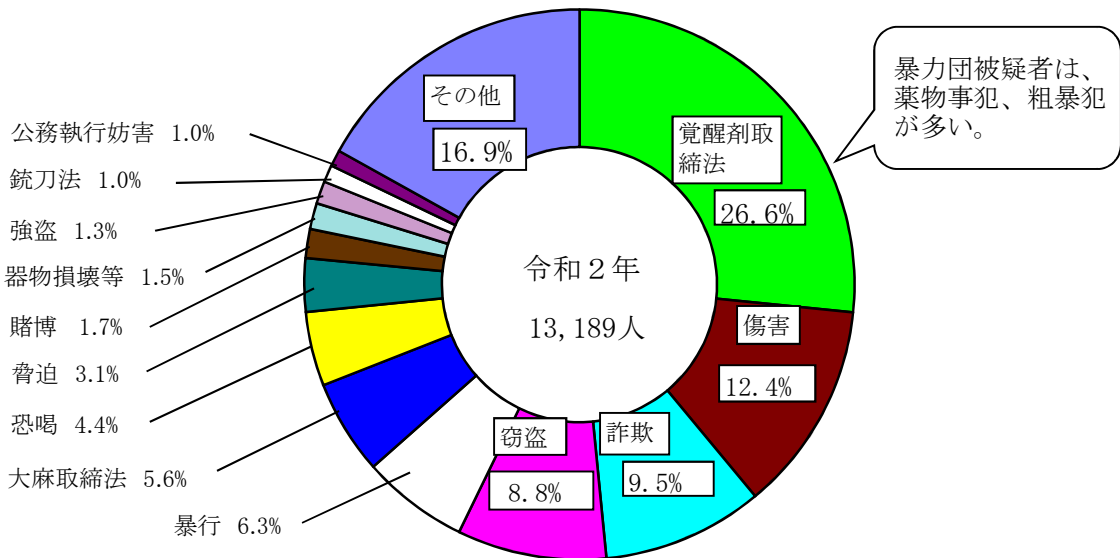


暴力団犯罪

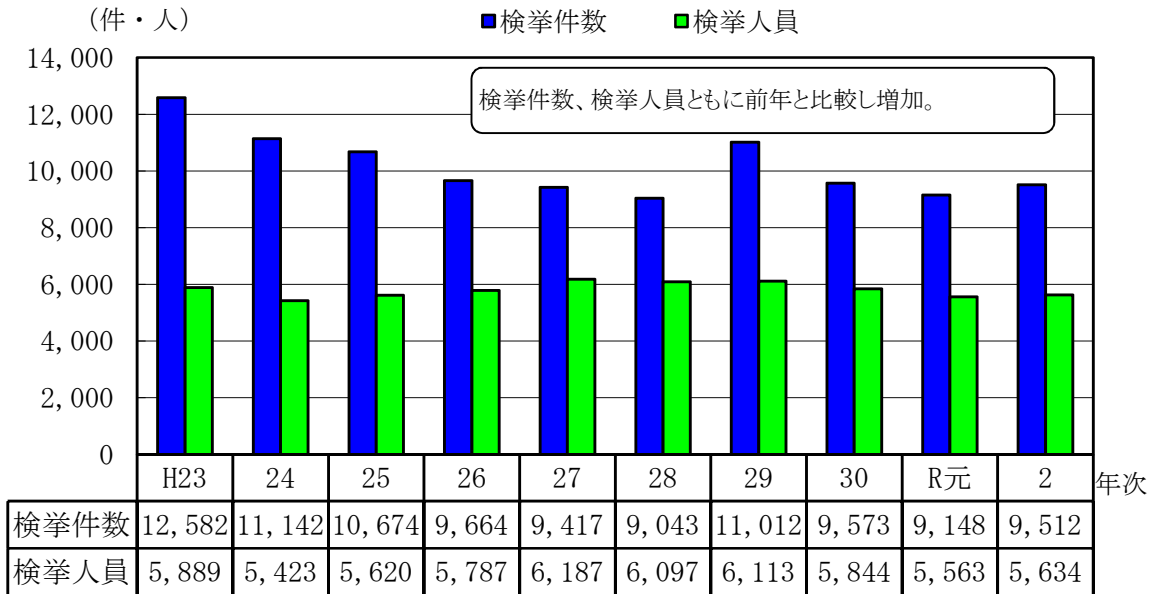
暴力団 検挙人員の推移



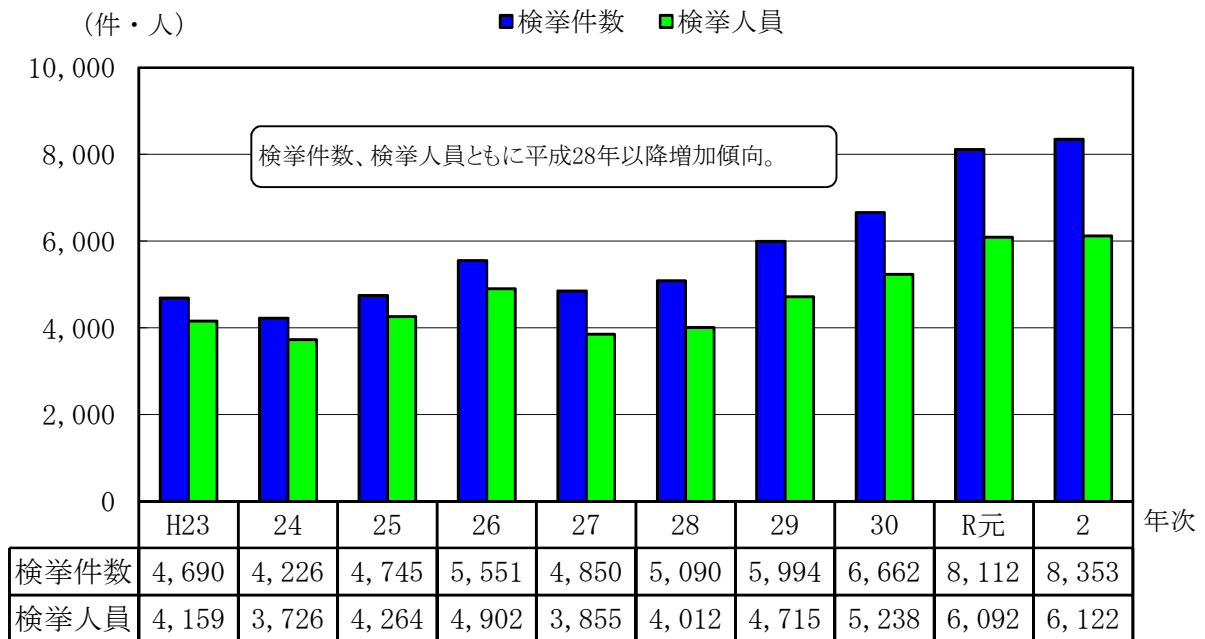
暴力団犯罪 罪種・法令別検挙人員構成比



刑法犯 来日外国人の検挙件数・検挙人員の推移

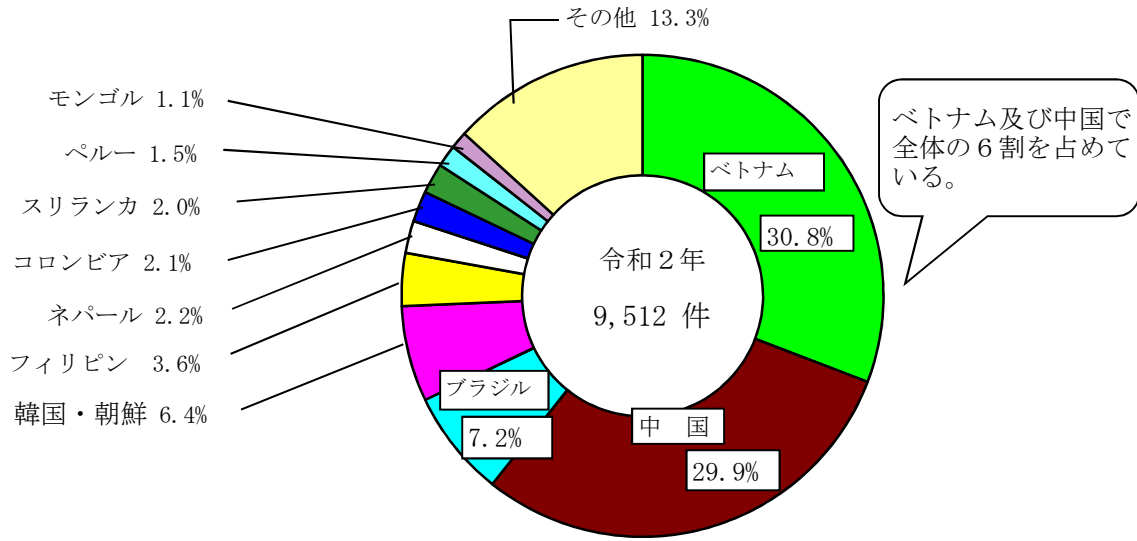


特別法犯 来日外国人の検挙件数・人員の推移

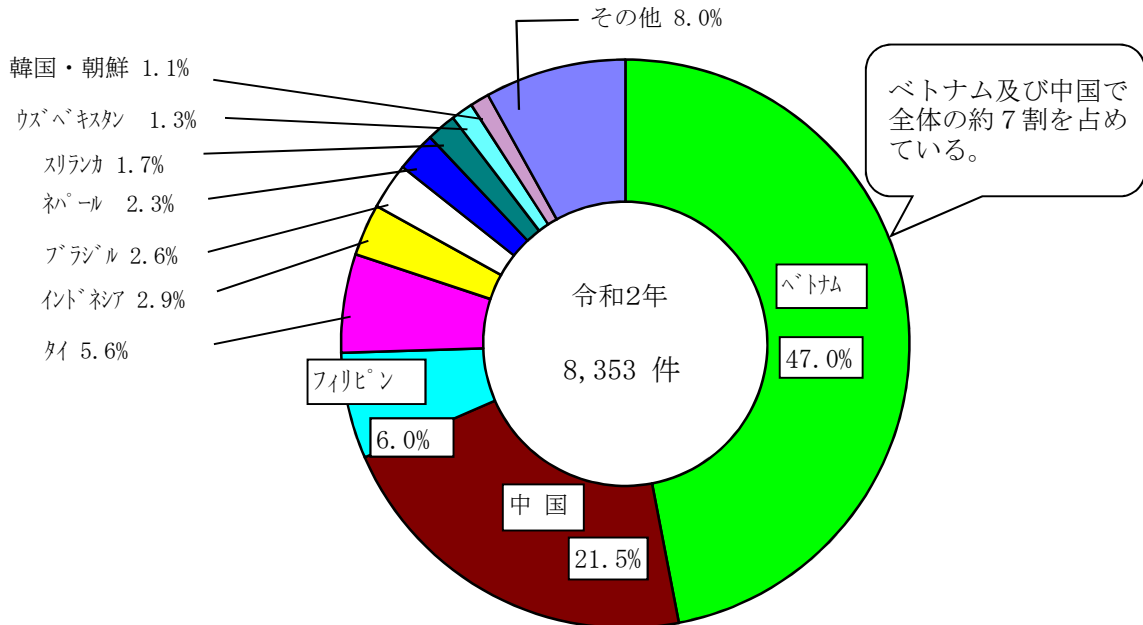


来日外国人による犯罪

刑法犯 来日外国人の国籍別検挙件数構成比

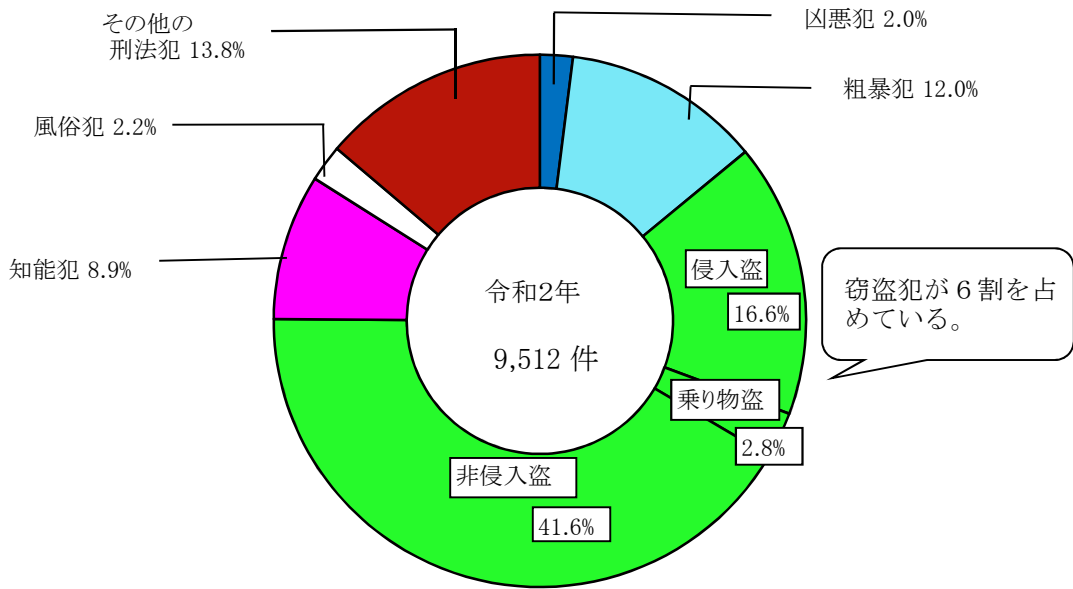


特別法犯 来日外国人の国籍別検挙件数構成比

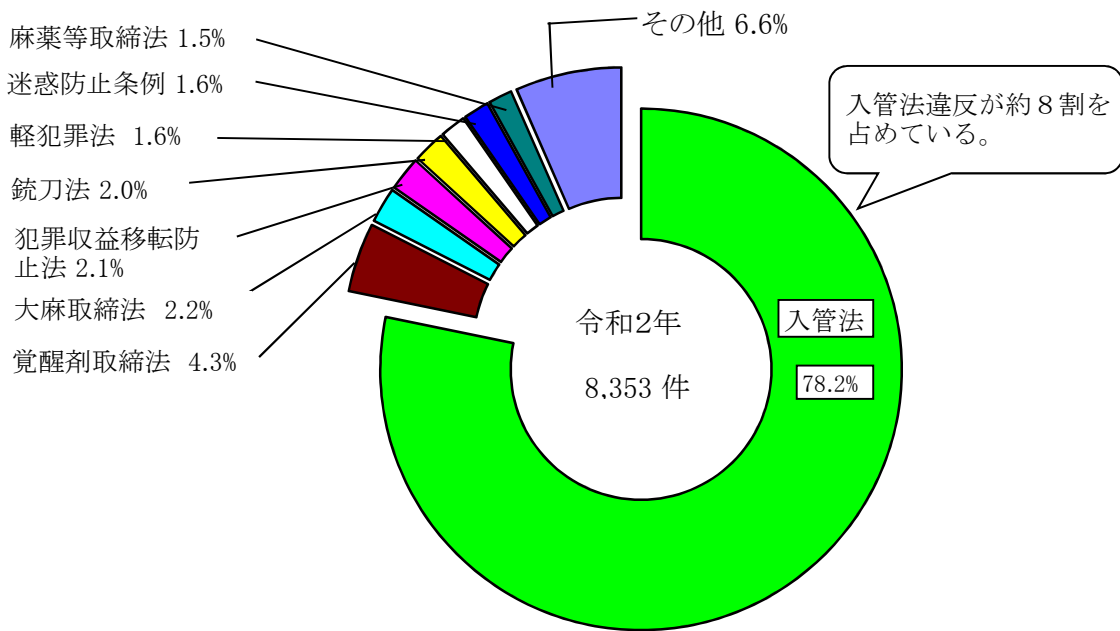


来日外国人による犯罪

来日外国人による 刑法犯 検挙件数の構成比



来日外国人による 特別法犯 検挙件数の構成比



第1 刑 法 犯

1 罪種・態様別 認知・検挙件数及び検挙人員

Total number cases known to the police, total cases cleared up and total arrests (classified by types of crimes)

罪種 Types of crimes	認知件数 Total cases known to the police	検挙件数		検挙人員	
		総数 Total numbers	うち) ※1) 解決件数 Total cases unfounded or "unpunishable"	総数 Total numbers	うち) ※2) 少年 Juvenile arrests included
刑法犯総数 (交通業過を除く)	614,231	279,185	8,755	182,582	17,466
A 凶悪犯 Felonious offenses	4,444	4,268	155	4,291	522
A-a 殺人 Total cases of homicide	929	913	89	878	50
A-a-1 殺人 Homicide	867	851	86	817	48
A-a-2 嬰児殺 Infanticide	17	19	2	16	0
A-a-3 殺人予備罪 Preparation for homicide	25	25	0	19	0
A-a-4 自殺関与・同意殺人罪 Inducing or aiding suicide,homicide with consent	20	18	1	26	2
A-b 強盗 Total cases of robbery	1,397	1,358	11	1,654	323
A-b-1 強盗殺人罪 Death through robbery	16	16	0	40	1
A-b-2 強盗傷人罪 Injury through robbery	585	576	4	833	222
A-b-3 強盗・強制性交等 Robbery & Forcible Sexual Intercourse	43	40	0	28	2
A-b-4 強盗・準強盗罪 Robbery & Quasi-robbery	753	726	7	753	98
A-c 放火 Arson	786	700	36	582	33
A-d 強制性交等 Forcible Sexual Intercourse	1,332	1,297	19	1,177	116
B 粗暴犯 Violent offenses	51,829	45,764	195	48,108	3,060
B-a 凶器準備集合 Unlawful assembly with weapons	5	4	0	22	22
B-b 暴行 Assault	27,637	24,315	72	24,883	762
B-c 傷害 Total cases of injury	18,963	16,890	88	18,826	1,748
B-c-1 傷害罪 Injury	18,892	16,823	87	18,735	1,744
B-c-2 傷害致死罪 Injury causing death	71	67	1	91	4
B-d 脅迫 Intimidation	3,778	3,299	23	2,862	168
B-e 恐喝 Extortion	1,446	1,256	12	1,515	360
C 窃盗犯 Theft	417,291	170,687	6,660	88,464	9,222
C-a 侵入盗 Theft through breaking and entering	44,093	31,836	482	5,671	457
C-b 乗り物盗 Vehicle theft (including auto cycles & bicycles)	135,025	14,054	3,381	6,982	2,771
C-c 非侵入盗 Theft through non-breaking and non-entering	238,173	124,797	2,797	75,811	5,994
D 知能犯 Intellectual offenses	34,065	18,153	174	10,547	731
D-a 詐欺 Fraud	30,468	15,270	132	8,326	634
D-b 横領 Total cases of embezzlement	1,388	1,220	16	1,081	14
D-b-1 横領罪 Embezzlement	588	464	8	382	10
D-b-2 業務上横領罪 Embezzlement in the pursuit of social activities	800	756	8	699	4
D-c 偽造 Total cases of counterfeiting	2,090	1,558	16	1,023	83
D-c-1 通貨偽造罪 Counterfeiting of currency	217	72	4	33	5
D-c-2 文書偽造罪 Counterfeiting of documents	1,431	1,242	10	921	74
D-c-3 支払用カード偽造 Crimes related to electronic or magnetic records of payment cards	155	91	0	14	0
D-c-4 有価証券偽造罪 Counterfeiting of securities	235	108	2	37	1
D-c-5 印章偽造罪 Counterfeiting of seals	52	45	0	18	3
D-d 汚職 Total cases of corruption	57	47	8	54	0
D-d-1 賄賂罪 Acceptance cases of a bribe	32	24	0	38	0
D-d-2 職権濫用罪 Abuse of authority	25	23	8	16	0
D-e あつせん利得処罰法 The law prohibiting mediation remuneration	0	0	0	0	0
D-f 背任 Breach of trust	62	58	2	63	0

注※1) Remark: Cases unfounded or unpunishable, under our "statistical" definition, means those cases which were confirmed as such after police investigation. Typically speaking, like non-existence of a criminal fact, or acts by insane persons, or minors who are 13 years of age or below, and so forth.

1 罪種・態様別 認知・検挙件数及び検挙人員 (つづき)

Total number cases known to the police, total cases cleared up and total arrestees (classified by types of crimes)

罪種	Types of crimes	認知件数 Total cases known to the police	検挙件数		検挙人員	
			総数 Total numbers	うち ※1) 解決件数 Total cases unfounded or "unpunishable"	総数 Total numbers	うち ※2) 少年 Juvenile arrests included
E	風俗犯 Moral offenses	7,723	6,549	62	5,202	400
E-a	賭博 Total cases of gambling	118	112	0	495	2
E-a-1	普通賭博罪 Gambling	44	43	0	236	2
E-a-2	常習賭博罪 Habitual gambling	51	46	0	138	0
E-a-3	賭博開張等罪 Running a gambling place for the purpose of gain	23	23	0	121	0
E-b	わいせつ Total cases of obscenity	7,605	6,437	62	4,707	398
E-b-1	強制わいせつ罪 Forcible indecency	4,154	3,766	50	2,760	258
E-b-2	公然わいせつ罪 Public indecency	2,463	1,784	10	1,379	83
E-b-3	わいせつ物頒布等罪 Offences of distribution of obscene objects, etc.	988	887	2	568	57
F	その他の刑法犯 Other offenses	98,879	33,764	1,509	25,970	3,531
F-1	内乱に関する罪 Offenses concerning to insurrection	0	0	0	0	0
F-2	外患に関する罪 Crime related to foreign aggression	0	0	0	0	0
F-3	国交に関する罪 Offenses concerning foreign relations	0	1	0	5	0
F-4	公務執行妨害罪 Obstructing performance of public duty	2,118	2,072	3	1,666	92
F-5	逃走罪 Escape	2	1	0	0	0
F-6	犯人蔵匿証拠隠滅罪 Crimes of harboring criminals and suppressing evidence	286	249	2	309	39
F-7	騒乱罪 Crime of disturbance	0	0	0	0	0
F-8	失火罪 Causing a fire through negligence	227	126	26	99	7
F-9	激発物破裂・ガス等漏出罪 Destnating of explosives and leakage of gas, etc.	2	1	0	2	0
F-10	出水・水利妨害罪 Crimes related to floods and water management	1	1	1	0	0
F-11	往来妨害罪 Crimes of obstruction of traffic	70	51	7	39	3
F-11-1	鉄道関係 Railroad transportation including rail-tracks(Vehicles excluded)	33	18	4	10	0
F-11-2	その他 Others	37	33	3	29	3
F-12	住居侵入罪 Breaking into a residence	11,021	6,357	71	3,682	783
F-13	秘密侵害罪 Violating confidentiality	46	18	4	8	0
F-14	あへん煙吸食所持罪 Smoking opium and opium smoking implement	0	0	0	0	0
F-15	飲料水汚染罪 Pollution of drinking water	0	0	0	0	0
F-16	偽証罪 Perjury	7	11	0	10	0
F-17	虚偽告訴罪 False accusations	40	37	1	33	2
F-18	淫行勧誘・重婚罪 Inducement to promiscuous intercourses and bigamy	1	0	0	0	0
F-19	富くじ罪 Offenses concerning lottery	0	0	0	0	0
F-20	礼拝所不敬罪 Crimes related to places of worship and graves	147	135	7	88	3
F-20-1	死体遺棄等 Abandonment of Corpses	132	126	7	83	3
F-20-2	その他 Others	15	9	0	5	0
F-21	危険運転致死傷罪(交通業過を除く) Dangerous driving causing death or injury(excluding traffic accidents)	0	0	0	0	0
F-22	過失傷害罪 Causing injury due to negligence	237	192	7	197	12
F-23	過失致死罪 Causing death due to negligence	19	16	2	20	1
F-24	業務上等過失致死傷罪(交通業過を除く) Causing death or injury due to negligence in the pursuit of social activities(excluding traffic accidents)	395	367	8	503	4

注※2 ここていう「少年」とは、犯行時年齢及び処理時年齢がともに満14歳～満19歳に当たるものをいう。

※2 Remark: 「Juvenile」, used here, is a youth whose age at the time of both his (or her) commission of a crime and subsequent police action was over 14 years old, but not older than 19 years.

1 罪種・態様別 認知・検挙件数及び検挙人員 (つづき)

Total number cases known to the police, total cases cleared up and total arrestees (classified by types of crimes)

罪種 Types of crimes	認知件数 Total cases known to the police	検挙件数		検挙人員	
		総数 Total numbers	うち) ※1) 解決件数 Total cases unfounded or "unpunishable"	総数 Total numbers	うち) ※2) 少年 Juvenile arrests included
F-25 堕胎罪 Abortion	5	4	0	4	0
F-26 遺棄罪 Total cases of abandonment	64	64	3	63	1
F-26-1 遺棄 Abandonment	13	11	1	6	0
F-26-2 保護責任者遺棄 Abandonment by a Person Responsible for Protection	51	53	2	57	1
F-27 逮捕監禁罪 Offenses concerning arrest and imprisonment	265	257	2	400	67
F-28 略取誘拐・人身売買罪 kidnapping and human trafficking	337	335	6	266	12
F-29 名誉毀損罪 Defamation	805	629	26	581	23
F-30 信用毀損・(威力)業務妨害罪 Damage to credibility and obstruction of business	1,038	628	11	569	77
F-31 不動産侵奪罪 Usurpation of real estate	27	26	1	30	0
F-32 占有離脱物横領罪 Embezzlement of lost property	14,154	11,558	103	10,992	1,620
F-33 盗品罪 Crime related to stolen property	875	812	2	709	272
F-34 文書等毀棄罪 Damaging documents for Government and private use	101	103	2	55	0
F-35 建造物損壊罪 Damage to buildings	1,908	590	31	528	67
F-36 境界損壊罪 Damaging of boundaries	19	14	1	14	0
F-37 器物損壊罪 Damage to property	64,089	8,576	1,182	4,922	433
F-38 不正指令電磁的記録罪 Crime related to electronic or magnetic records containing unauthorized commands	33	22	0	10	1
F-39 暴力行為等処罰ニ関スル法律 (第2条・第3条) Act on Punishment of physical violence and others(Articles 2 and 3)	20	20	0	25	1
F-40 決闘罪ニ関スル件 Act Relating to Duel	2	1	0	3	2
F-41 爆発物取締罰則 Explosives Control Act	0	0	0	1	0
F-42 航空機の強取等の処罰に関する法律 Act on Punishment of Unlawful Seizure of Aircraft	0	0	0	0	0
F-43 火炎びんの使用等の処罰に関する法律 Act on Punishment of Use and Others of Molotov cocktails	5	5	0	4	0
F-44 航空の危険を生じさせる行為等の処罰に関する法律 Act on Punishment of Conducts Endangering Aviation	1	0	0	0	0
F-45 人質による強要行為等の処罰に関する法律 Act on Punishment of Compulsion and Other Related Acts Committed by Those Having Taken Hostages	1	1	0	0	0
F-46 流通食品への毒物の混入等の防止等に関する特別措置法 Acts on Special Measures concerning Prevention of Toxic Contamination of Food Distributed through Marketing Channels	0	0	0	0	0
F-47 サリン等による人身被害の防止に関する法律 Act on Prevention of Bodily Harm by Sarin and Similar substances	0	0	0	0	0
F-48 組織的な犯罪の処罰及び犯罪収益の規制等に関する法律 Act on Punishment of Organized Crimes and Control of Crime Proceeds	511	484	0	133	9
F-49 公衆等脅迫目的の犯罪行為のための資金等の提供等の処罰に関する法律 Act on Punishment of the Financing of Criminal activities for the Purposes of Intimidation of the General Public and Governments	0	0	0	0	0
刑法犯総数 (交通業過を含む)	619,500	284,454	...	188,366	18,494
うち) 交通業過	5,269	5,269	...	5,784	1,028

2 罪種別既遂・未遂別

罪種	認知・検挙	認知件数		
		総数	既遂	未遂
刑法犯総数(交通業過を除く)		614,231	594,805	19,426
凶	悪犯	4,444	3,272	1,172
殺	殺人	929	318	611
	殺嬰	867	264	603
	殺児	17	13	4
	殺人子	25	25	0
	殺自	20	16	4
強	強盗	1,397	1,204	193
	強盗殺	16	10	6
	強盗傷	585	585	0
	強盗・強制性交	43	43	0
	強盗・準強盗	753	566	187
放	放火	786	571	215
強	強制性交	1,332	1,179	153
粗	暴犯	51,829	50,944	885
凶	凶器準備集	5	5	0
暴	暴行	27,637	27,637	0
傷	うち)傷害	18,963	18,963	0
	うち)傷害致死	71	71	0
	脅迫	3,778	3,532	246
恐	脅迫	1,446	807	639
窃	盗犯	417,291	403,313	13,978
侵	侵入盗	44,093	35,232	8,861
乘	り物盗	135,025	134,518	507
非	侵入盗	238,173	233,563	4,610
知	能犯	34,065	32,974	1,091
詐	詐欺	30,468	29,409	1,059
横	横領	1,388	1,388	0
	横領	588	588	0
	横領	800	800	0
偽	偽造	2,090	2,058	32
	偽造	217	214	3
	偽造	1,431	1,417	14
	偽造	155	146	9
	偽造	235	230	5
	偽造	52	51	1
汚	汚職	57	57	0
	うち)賄賂	32	32	0
	あっせん利得処罰	0	0	0
背	背任	62	62	0
風	俗犯	7,723	7,432	291
賭	博	118	118	0
	博	44	44	0
	博	51	51	0
	博	23	23	0
わ	わいせつ	7,605	7,314	291
	うち)強制わいせつ	4,154	3,863	291
	うち)公然わいせつ	2,463	2,463	0
そ	その他の刑法犯	98,879	96,870	2,009
	うち)占有離脱物横領	14,154	14,154	0
	うち)公務執行妨	2,118	2,118	0
	うち)住居侵入	11,021	9,057	1,964
	うち)逮捕監禁	265	265	0
	うち)略取誘拐・人身売買	337	302	35
	うち)盗品等	875	875	0
	うち)器物損壊等	64,089	64,089	0

3 年次別 都道府県別 罪種別 認知・検挙件数及び検挙人員

刑法犯総数（交通業過を除く）

年次及び 都道府県	認知件数	検 挙 件 数 率		検 挙 人 員			
				総 数	うち) 女	うち) 少年	うち) 女
		%					
2011 平成23年	1,502,951	30.8	462,535	305,631	65,594	77,696	14,921
2012 24	1,403,167	31.2	437,610	287,021	60,402	65,448	11,616
2013 25	1,314,140	30.0	394,121	262,486	54,877	56,469	9,385
2014 26	1,212,163	30.6	370,568	251,115	51,461	48,361	7,003
2015 27	1,098,969	32.5	357,484	239,355	49,282	38,921	5,061
2016 28	996,120	33.8	337,066	226,376	46,256	31,516	3,907
2017 29	915,042	35.7	327,081	215,003	44,408	26,797	3,544
2018 30	817,338	37.9	309,409	206,094	43,120	23,489	3,346
2019 令和元年	748,559	39.3	294,206	192,607	40,326	19,914	2,847
2020 2	614,231	45.5	279,185	182,582	38,930	17,466	2,518
北 海 道	18,467		10,035	7,077	1,777	544	90
札 幌	12,819		6,693	4,635	1,141	374	56
函 館	1,367		823	568	145	40	13
旭 川	1,838		1,105	835	237	58	7
釧 路	1,822		1,024	717	162	60	11
北 見	621		390	322	92	12	3
東 北	29,277		17,136	9,978	2,332	630	87
青 森	3,409		2,216	1,416	366	77	16
岩 手	2,553		1,521	1,064	243	73	7
宮 城	10,193		5,090	2,872	609	226	35
秋 田	2,382		1,638	1,007	286	47	10
山 形	3,085		2,587	1,505	351	97	9
福 島	7,655		4,084	2,114	477	110	10
東 京	82,764		33,521	23,271	4,544	2,265	389
関 東	183,739		83,154	50,090	10,574	4,742	660
茨 城	16,301		6,182	3,311	687	251	29
栃 木	9,059		4,787	2,054	442	186	27
群 馬	9,965		5,465	3,151	720	239	57
埼 玉	44,485		17,754	11,253	2,264	1,132	151
千 葉	34,685		12,660	7,868	1,592	776	93
神 奈 川	35,241		17,496	11,117	2,307	1,245	151
新 潟	8,561		4,977	2,862	670	197	35
山 梨	3,128		1,660	1,045	226	128	12
長 野	6,944		4,130	1,916	451	146	22
静 岡	15,370		8,043	5,513	1,215	442	83
中 部	69,802		31,081	21,270	4,468	1,976	277
富 山	4,539		2,741	1,702	388	151	30
石 川	3,595		2,493	1,247	297	102	13
福 井	2,764		1,960	1,263	259	94	14
岐 阜	10,447		4,629	2,932	704	235	35
愛 知	39,897		15,667	12,263	2,391	1,219	161
三 重	8,560		3,591	1,863	429	175	24
近 畿	130,160		48,689	34,879	7,113	3,912	528
滋 賀	6,039		2,511	1,807	399	236	46
京 都	11,851		5,201	3,643	846	376	53
大 阪	68,351		19,646	14,965	2,698	1,922	227
兵 庫	34,246		15,600	10,950	2,319	1,063	158
奈 良	5,774		3,599	2,040	479	157	18
和 歌 山	3,899		2,132	1,474	372	158	26
中 国	27,445		15,293	10,149	2,377	1,048	189
鳥 取	1,814		1,355	880	196	70	11
島 根	1,936		1,439	728	171	49	16
岡 山	7,832		3,813	2,641	574	322	50
広 島	11,726		6,104	4,206	1,023	450	72
山 口	4,137		2,582	1,694	413	157	40
四 国	16,109		8,618	5,028	1,289	396	59
徳 島	2,414		1,329	673	202	64	15
香 川	4,543		2,653	1,592	376	121	20
愛 媛	6,433		3,113	1,899	490	133	16
高 知	2,719		1,523	864	221	78	8
九 州	56,468		31,658	20,840	4,456	1,953	239
福 岡	27,627		14,736	9,433	2,090	940	119
佐 賀	3,069		2,011	1,112	263	89	12
長 崎	2,799		1,955	1,492	337	87	13
熊 本	5,081		3,578	2,173	450	179	24
大 分	3,087		1,526	1,124	230	96	6
宮 崎	3,694		1,938	1,213	262	98	12
鹿 児 島	5,113		2,466	1,657	336	145	22
沖 縄	5,998		3,448	2,636	488	319	31

3 年次別 都道府県別 罪種別 認知・検挙件数及び検挙人員 (つづき)

重要犯罪							
年次及び 都道府県	認知件数	検 挙 件 数 率		検 挙 人 員			
				総 数	うち) 女		
					うち) 少年	うち) 女	
		%					
2011 平成23年	14,144	63.4	8,969	7,121	588	1,072	57
2012 24	14,581	65.1	9,487	7,367	582	1,178	73
2013 25	14,596	63.4	9,255	7,288	578	1,124	64
2014 26	14,051	68.2	9,579	7,326	543	1,027	63
2015 27	12,565	72.3	9,082	7,213	536	973	40
2016 28	11,546	76.6	8,843	7,236	530	952	36
2017 29	10,888	80.3	8,747	7,090	511	815	38
2018 30	10,544	84.5	8,908	7,373	530	819	40
2019 令和元年	9,899	85.9	8,507	7,386	545	805	40
2020 2	8,935	93.7	8,369	7,317	532	792	48
北海道	306		276	225	21	21	0
札幌	206		189	149	13	14	0
函館	26		23	20	3	3	0
旭川	27		19	22	3	1	0
釧路	30		28	18	1	2	0
北見	17		17	16	1	1	0
東北	402		388	343	45	25	6
青森	57		51	51	8	2	0
岩手	53		49	45	7	5	2
宮城	142		132	123	19	14	3
秋田	21		22	20	4	0	0
山形	62		64	44	3	1	0
福島	67		70	60	4	3	1
東京	1,252		1,231	1,166	63	119	5
関東	2,578		2,378	1,977	156	201	10
茨城	202		176	159	15	19	3
栃木	92		84	78	6	5	0
群馬	104		101	83	8	6	0
埼玉	629		603	501	41	44	4
千葉	462		415	361	26	38	1
神奈川	611		574	441	29	62	1
新潟	106		90	78	7	4	0
山梨	44		50	36	1	7	0
長野	85		71	58	8	2	0
静岡	243		214	182	15	14	1
中部	887		821	715	45	66	6
富山	45		39	37	5	3	2
石川	62		63	47	2	4	1
福井	36		36	30	1	4	0
岐阜	86		76	64	4	11	0
愛知	587		536	467	29	37	3
三重	71		71	70	4	7	0
近畿	2,102		1,918	1,770	126	246	15
滋賀	84		85	77	7	24	4
京都	212		172	150	7	21	0
大阪	1,111		998	931	67	122	7
兵庫	541		507	467	34	63	4
奈良	109		103	93	5	9	0
和歌山	45		53	52	6	7	0
中国	396		391	325	30	32	4
鳥取	32		33	22	2	0	0
島根	29		25	18	0	2	0
岡山	103		105	88	7	5	0
広島	177		170	149	16	19	3
山口	55		58	48	5	6	1
四国	200		189	147	6	18	1
徳島	24		22	16	0	1	0
香川	79		83	69	3	9	0
愛媛	53		47	32	2	2	0
高知	44		37	30	1	6	1
九州	812		777	649	40	64	1
福岡	356		339	281	15	28	0
佐賀	39		40	36	3	2	0
長崎	52		53	35	3	5	0
熊本	104		88	77	5	8	0
大宮	52		52	46	4	7	0
鹿兒島	53		51	34	1	0	0
沖縄	66		60	50	4	6	1
	90		94	90	5	8	0

3 年次別 都道府県別 罪種別 認知・検挙件数及び検挙人員 (つづき)

重要窃盗犯

年次及び 都道府県	認知件数	検 挙 件 数 率		検 挙 人 員			
				総 数	うち) 少年		うち) 女
					うち) 女	うち) 少年	
		%					
2011 平成23年	169,653	48.0	81,364	14,386	1,204	3,266	172
2012 24	152,219	49.8	75,879	13,126	1,101	2,534	132
2013 25	142,259	47.5	67,521	12,052	1,032	2,316	152
2014 26	120,488	51.5	61,999	10,958	852	1,999	119
2015 27	108,558	52.6	57,108	10,328	805	1,659	92
2016 28	95,302	54.6	52,040	9,600	723	1,425	70
2017 29	89,753	55.3	49,627	9,337	705	1,317	62
2018 30	76,574	60.0	45,960	8,474	698	1,001	55
2019 令和元年	69,645	61.3	42,722	7,793	642	790	47
2020 2	51,604	70.2	36,244	7,000	578	653	36
北 海 道	1,469		1,294	264	29	36	4
札 幌	888		784	160	17	25	4
函 館	132		151	25	4	2	0
旭 川	210		157	32	4	2	0
釧 路	182		153	32	3	7	0
北 見	57		49	15	1	0	0
東 北	3,955		2,917	445	33	29	0
青 森	382		370	90	6	2	0
岩 手	236		174	50	7	4	0
宮 城	1,215		733	131	10	12	0
秋 田	246		197	39	3	4	0
山 形	432		420	56	2	3	0
福 島	1,444		1,023	79	5	4	0
東 京	3,864		4,273	923	92	75	4
関 東	20,141		12,303	1,556	107	124	4
茨 城	3,120		1,309	138	7	17	0
栃 木	1,347		841	63	6	8	0
群 馬	1,347		830	94	3	0	0
埼 玉	4,268		2,934	375	35	23	0
千 葉	3,913		1,964	270	23	22	1
神 奈 川	2,963		2,206	278	18	27	1
新 潟	755		608	110	6	8	0
山 梨	416		240	36	1	4	0
長 野	868		599	53	4	3	0
静 岡	1,144		772	139	4	12	2
中 部	6,495		3,502	836	65	80	7
富 山	380		218	63	7	11	2
石 川	452		538	95	8	10	0
福 井	256		174	45	9	3	1
岐 阜	1,158		613	111	5	6	1
愛 知	3,234		1,350	440	35	38	3
三 重	1,015		609	82	1	12	0
近 畿	7,373		4,711	1,474	159	142	14
滋 賀	508		254	122	8	13	0
京 都	641		636	122	6	8	1
大 阪	3,354		1,457	667	70	72	5
兵 庫	2,049		1,711	437	63	41	7
良 美	509		418	72	6	5	0
和 歌 山	312		235	54	6	3	1
中 国	1,800		1,526	419	30	32	0
鳥 取	162		134	30	1	2	0
島 根	206		153	31	4	2	0
岡 山	479		394	97	9	8	0
広 島	594		507	148	7	17	0
山 口	359		338	113	9	3	0
四 国	1,393		1,158	222	14	24	0
徳 島	234		180	23	0	2	0
香 川	384		313	55	5	8	0
愛 媛	522		372	104	7	10	0
高 知	253		293	40	2	4	0
九 州	5,114		4,560	861	49	111	3
福 岡	2,753		2,939	334	18	41	2
佐 賀	309		226	30	0	3	0
長 崎	197		164	51	1	2	0
熊 本	397		227	116	4	8	0
大 分	219		167	54	5	9	0
宮 崎	354		295	46	5	6	0
児 島	444		249	82	7	16	1
沖 縄	441		293	148	9	26	0

3 年次別 都道府県別 罪種別 認知・検挙件数及び検挙人員 (つづき)

A 凶悪犯

年次及び 都道府県	認知件数	検 挙 件 数 率		検 挙 人 員				
				総 数	うち) 女		うち) 少年	
		%						
2011 平成23年	7,062	74.9	5,287	4,786	564	785	55	
2012 24	7,070	75.9	5,368	4,779	549	836	63	
2013 25	6,757	75.9	5,128	4,647	541	786	60	
2014 26	6,453	79.0	5,101	4,580	513	703	58	
2015 27	5,618	85.0	4,777	4,409	507	586	34	
2016 28	5,130	86.5	4,435	4,252	502	538	33	
2017 29	4,840	86.6	4,193	4,067	483	438	35	
2018 30	4,900	88.5	4,337	4,193	491	463	38	
2019 令和元年	4,706	90.1	4,240	4,225	507	457	35	
2020 2	4,444	96.0	4,268	4,291	480	522	44	
北海道	135		128	113	15	12	0	
札幌	84		77	69	9	8	0	
函館	14		13	13	2	2	0	
旭川	11		10	12	2	1	0	
釧路	19		20	10	1	1	0	
北見	7		8	9	1	0	0	
東北	214		212	209	42	19	6	
青森	31		30	28	6	1	0	
岩手	35		34	30	7	4	2	
宮城	70		69	78	18	12	3	
秋田	8		8	11	4	0	0	
山形	37		37	25	3	1	0	
福島	33		34	37	4	1	1	
東京	669		668	735	58	82	2	
関東	1,317		1,243	1,178	140	133	10	
茨城	105		103	112	13	14	3	
栃木	60		56	56	5	5	0	
群馬	59		58	50	6	2	0	
埼玉	312		297	279	37	31	4	
千葉	243		220	222	23	26	1	
神奈川	286		275	248	27	40	1	
新潟	60		53	47	7	1	0	
山梨	27		29	23	1	4	0	
長野	36		34	35	8	2	0	
静岡	129		118	106	13	8	1	
中部	445		421	400	39	28	5	
富山	25		23	21	4	1	1	
石川	31		30	23	2	4	1	
福井	13		13	12	0	0	0	
岐阜	33		34	33	3	4	0	
愛知	299		274	260	26	15	3	
三重	44		47	51	4	4	0	
近畿	975		934	1,052	114	186	15	
滋賀	38		41	55	7	22	4	
京都	89		80	91	6	14	0	
大阪	553		507	570	63	96	7	
兵庫	229		235	259	30	45	4	
奈良	45		46	49	3	7	0	
和歌山	21		25	28	5	2	0	
中国	191		192	178	28	21	4	
鳥取	17		15	11	2	0	0	
島根	11		12	11	0	1	0	
岡山	54		55	47	6	3	0	
広島	83		83	87	15	13	3	
山口	26		27	22	5	4	1	
四国	92		86	70	6	6	1	
徳島	14		12	9	0	0	0	
香川	38		38	35	3	3	0	
愛媛	21		20	14	2	0	0	
高知	19		16	12	1	3	1	
九州	406		384	356	38	35	1	
福岡	169		154	149	14	16	0	
佐賀	19		19	13	3	0	0	
長崎	22		22	14	3	1	0	
熊本	57		51	45	5	5	0	
大宮	30		30	30	4	6	0	
宮崎	23		23	19	1	0	0	
鹿児島	35		34	33	3	4	1	
沖縄	51		51	53	5	3	0	

3 年次別 都道府県別 罪種別 認知・検挙件数及び検挙人員 (つづき)

A-a 殺人

年次及び 都道府県	認知件数	検 挙 件 数 検 挙 率		検 挙 人 員				
				総 数	うち) 女		うち) 少年	
								うち) 女
		%						
2011 平成23年	1,052	97.8	1,029	971	238	56	14	
2012 24	1,032	93.3	963	899	224	46	11	
2013 25	938	101.3	950	906	206	52	4	
2014 26	1,054	95.8	1,010	967	227	50	14	
2015 27	933	100.5	938	913	213	60	5	
2016 28	895	100.7	901	816	224	51	12	
2017 29	920	101.1	930	874	211	45	8	
2018 30	915	96.8	886	836	215	33	11	
2019 令和元年	950	99.5	945	924	243	43	13	
2020 2	929	98.3	913	878	210	50	6	
北 海 道	36	34	32	32	12	1	0	
札 幌	23	21	21	21	8	0	0	
函 館	7	6	5	5	2	0	0	
旭 川	3	3	3	3	1	0	0	
釧 路	3	4	2	2	1	1	0	
北 見	0	0	1	1	0	0	0	
東 北	42	43	39	39	15	3	1	
青 森	4	4	4	4	1	1	0	
岩 手	5	6	5	5	1	1	0	
宮 城	19	19	17	17	9	0	0	
秋 田	2	2	4	4	1	0	0	
山 形	4	4	2	2	2	0	0	
福 島	8	8	7	7	1	1	1	
東 京	105	103	99	99	21	4	0	
関 東	288	277	244	244	66	9	4	
茨 城	22	23	19	19	2	0	0	
栃 木	11	11	9	9	1	0	0	
群 馬	12	11	9	9	2	0	0	
埼 玉	76	71	67	67	22	3	3	
千 葉	53	51	47	47	11	1	0	
神 奈 川	58	55	41	41	12	2	0	
新 潟	14	13	8	8	3	1	0	
山 梨	7	7	5	5	1	0	0	
長 野	9	8	8	8	3	0	0	
静 岡	26	27	31	31	9	2	1	
中 部	115	114	107	107	21	6	0	
富 山	8	9	9	9	1	0	0	
石 川	7	7	4	4	0	0	0	
福 井	1	1	1	1	0	0	0	
岐 阜	11	12	11	11	3	3	0	
愛 知	76	74	64	64	14	3	0	
三 重	12	11	18	18	3	0	0	
近 畿	191	192	205	205	43	22	0	
滋 賀	3	7	12	12	0	7	0	
京 都	13	13	11	11	3	0	0	
大 阪	104	103	106	106	23	6	0	
兵 庫	47	44	54	54	11	9	0	
奈 良	13	14	11	11	3	0	0	
和 歌 山	11	11	11	11	3	0	0	
中 国	46	48	45	45	15	0	0	
鳥 取	4	3	2	2	2	0	0	
島 根	1	2	1	1	0	0	0	
岡 山	20	21	20	20	5	0	0	
広 島	17	18	18	18	6	0	0	
山 口	4	4	4	4	2	0	0	
四 国	19	17	15	15	4	1	1	
徳 島	2	2	2	2	0	0	0	
香 川	4	4	4	4	1	0	0	
愛 媛	8	7	6	6	2	0	0	
高 知	5	4	3	3	1	1	1	
九 州	87	85	92	92	13	4	0	
福 岡	35	35	43	43	4	1	0	
佐 賀	5	5	4	4	2	0	0	
長 崎	7	8	5	5	0	0	0	
熊 本	11	9	10	10	2	3	0	
大 宮	5	4	4	4	1	0	0	
宮 崎	9	9	9	9	1	0	0	
鹿 児 島	5	5	4	4	1	0	0	
沖 縄	10	10	13	13	2	0	0	

3 年次別 都道府県別 罪種別 認知・検挙件数及び検挙人員（つづき）

A-a-1 殺人罪

年次及び 都道府県	認知件数	検 挙 件 数 検 挙 率		検 挙 人 員			
				総 数	うち) 女	うち) 少年	うち) 女
		%					
2011 平成23年	992	97.7	969	912	206	46	8
2012 24	969	93.5	906	846	208	42	8
2013 25	880	101.5	893	857	182	49	3
2014 26	993	95.1	944	903	202	41	10
2015 27	868	100.7	874	861	195	56	4
2016 28	834	101.1	843	765	206	43	8
2017 29	878	101.3	889	835	199	42	7
2018 30	846	97.0	821	777	199	28	9
2019 令和元年	898	99.0	889	871	222	36	9
2020 2	867	98.2	851	817	183	48	5
北 海 道	34		31	29	10	1	0
札 幌	22		20	19	7	0	0
函 館	6		5	4	1	0	0
旭 川	3		3	3	1	0	0
釧 路	3		3	2	1	1	0
北 見	0		0	1	0	0	0
東 北	38		39	34	13	2	1
青 森	4		4	4	1	1	0
岩 手	3		4	3	1	0	0
宮 城	18		18	14	7	0	0
秋 田	2		2	4	1	0	0
山 形	3		3	2	2	0	0
福 島	8		8	7	1	1	1
東 京	98		97	92	19	4	0
関 東	274		263	227	58	8	3
茨 城	20		21	17	2	0	0
栃 木	9		10	7	0	0	0
群 馬	12		11	9	2	0	0
埼 玉	73		68	64	21	3	3
千 葉	52		50	45	11	1	0
神 奈 川	57		54	41	12	2	0
新 潟	13		12	7	3	1	0
山 梨	6		7	5	1	0	0
長 野	8		7	7	2	0	0
静 岡	24		23	25	4	1	0
中 富 山	108		106	102	20	6	0
石 川	8		9	9	1	0	0
福 井	6		6	4	0	0	0
岐 阜	1		1	1	0	0	0
愛 知	10		10	11	3	3	0
三 重	72		70	61	13	3	0
近 畿	11		10	16	3	0	0
滋 賀	176		177	192	39	22	0
京 都	3		7	12	0	7	0
大 阪	11		11	9	3	0	0
兵 庫	96		96	99	21	6	0
奈 良	43		39	51	9	9	0
和 歌 山	13		14	11	3	0	0
中 国	10		10	10	3	0	0
鳥 取	40		43	39	10	0	0
島 根	3		3	1	1	0	0
岡 山	0		1	0	0	0	0
広 島	18		19	19	4	0	0
山 口	15		16	16	4	0	0
四 国	4		4	3	1	0	0
徳 島	16		14	13	3	1	1
香 川	2		2	2	0	0	0
愛 媛	4		4	4	1	0	0
高 知	6		5	4	1	0	0
九 州	4		3	3	1	1	1
福 岡	83		81	89	11	4	0
佐 賀	34		34	42	4	1	0
長 崎	2		2	2	0	0	0
熊 本	7		8	5	0	0	0
大 分	11		9	10	2	3	0
宮 崎	5		4	4	1	0	0
鹿 児 島	9		9	9	1	0	0
沖 縄	5		5	4	1	0	0
	10		10	13	2	0	0

3 年次別 都道府県別 罪種別 認知・検挙件数及び検挙人員 (つづき)

A-a-2 嬰兒殺

年次及び 都道府県	認知件数	検 挙 件 数 率		検 挙 人 員			
				総 数	うち) 少年		うち) 女
					うち) 女	うち) 少年	
		%					
2011 平成23年	20	100.0	20	19	19	4	4
2012 24	13	92.3	12	11	11	3	3
2013 25	12	100.0	12	11	11	1	1
2014 26	12	100.0	12	13	12	4	3
2015 27	18	100.0	18	10	10	1	1
2016 28	14	92.9	13	13	9	4	3
2017 29	11	100.0	11	11	9	1	1
2018 30	10	70.0	7	7	5	1	1
2019 令和元年	12	108.3	13	10	8	2	2
2020 2	17	111.8	19	16	14	0	0
北 海 道	1		2	1	1	0	0
札 幌	0		0	0	0	0	0
函 館	1		1	1	1	0	0
旭 川	0		0	0	0	0	0
釧 路	0		0	0	0	0	0
北 見	0		0	0	0	0	0
東 北	0		0	0	0	0	0
青 森	0		0	0	0	0	0
岩 手	0		0	0	0	0	0
宮 城	0		0	0	0	0	0
秋 田	0		0	0	0	0	0
山 形	0		0	0	0	0	0
福 島	0		0	0	0	0	0
東 京	2		1	1	1	0	0
関 東	6		6	5	4	0	0
茨 城	1		1	1	0	0	0
栃 木	2		1	1	1	0	0
群 馬	0		0	0	0	0	0
埼 玉	0		0	0	0	0	0
千 葉	0		0	0	0	0	0
神 奈 川	1		1	0	0	0	0
新 潟	0		0	0	0	0	0
山 梨	0		0	0	0	0	0
長 野	1		1	1	1	0	0
静 岡	1		2	2	2	0	0
中 部	1		2	1	1	0	0
富 山	0		0	0	0	0	0
石 川	0		0	0	0	0	0
福 井	0		0	0	0	0	0
岐 阜	0		1	0	0	0	0
愛 知	1		1	1	1	0	0
三 重	0		0	0	0	0	0
近 畿	1		2	3	2	0	0
滋 賀	0		0	0	0	0	0
京 都	0		0	0	0	0	0
大 阪	0		0	0	0	0	0
兵 庫	1		2	3	2	0	0
奈 良	0		0	0	0	0	0
和 歌 山	0		0	0	0	0	0
中 国	3		3	4	4	0	0
鳥 取	0		0	0	0	0	0
島 根	0		0	0	0	0	0
岡 山	1		1	1	1	0	0
広 島	2		2	2	2	0	0
山 口	0		0	1	1	0	0
四 国	1		1	0	0	0	0
徳 島	0		0	0	0	0	0
香 川	0		0	0	0	0	0
愛 媛	0		0	0	0	0	0
高 知	1		1	0	0	0	0
九 州	2		2	1	1	0	0
福 岡	0		0	0	0	0	0
佐 賀	2		2	1	1	0	0
長 崎	0		0	0	0	0	0
熊 本	0		0	0	0	0	0
大 宮	0		0	0	0	0	0
分 崎	0		0	0	0	0	0
鹿 児 島	0		0	0	0	0	0
沖 縄	0		0	0	0	0	0

3 年次別 都道府県別 罪種別 認知・検挙件数及び検挙人員 (つづき)

A-a-3 殺人予備罪

年次及び 都道府県	認知件数	検 挙 件 数 率		検 挙 人 員			
				総 数	うち) 女	うち) 少年	うち) 女
		%					
2011 平成23年	20	90.0	18	16	2	2	1
2012 24	25	88.0	22	15	0	1	0
2013 25	24	100.0	24	22	8	2	0
2014 26	31	106.5	33	29	2	4	0
2015 27	25	100.0	25	22	2	2	0
2016 28	22	100.0	22	20	2	2	0
2017 29	21	95.2	20	19	2	2	0
2018 30	35	97.1	34	28	5	2	0
2019 令和元年	20	110.0	22	23	7	2	0
2020 2	25	100.0	25	19	5	0	0
北 海 道	1		1	1	1	0	0
札 幌	1		1	1	1	0	0
函 館	0		0	0	0	0	0
旭 川	0		0	0	0	0	0
釧 路	0		0	0	0	0	0
北 見	0		0	0	0	0	0
東 北	0		0	0	0	0	0
青 森	0		0	0	0	0	0
岩 手	0		0	0	0	0	0
宮 城	0		0	0	0	0	0
秋 田	0		0	0	0	0	0
山 形	0		0	0	0	0	0
福 島	0		0	0	0	0	0
東 京	5		5	6	1	0	0
関 東	3		3	3	1	0	0
茨 城	0		0	0	0	0	0
栃 木	0		0	0	0	0	0
群 馬	0		0	0	0	0	0
埼 玉	1		1	1	0	0	0
千 葉	0		0	0	0	0	0
神 奈 川	0		0	0	0	0	0
新 潟	1		1	1	0	0	0
山 梨	0		0	0	0	0	0
長 野	0		0	0	0	0	0
静 岡	1		1	1	1	0	0
中 部	5		5	2	0	0	0
富 山	0		0	0	0	0	0
石 川	1		1	0	0	0	0
福 井	0		0	0	0	0	0
岐 阜	1		1	0	0	0	0
愛 知	3		3	2	0	0	0
三 重	0		0	0	0	0	0
近 畿	6		6	3	0	0	0
滋 賀	0		0	0	0	0	0
京 都	1		1	0	0	0	0
大 阪	3		3	3	0	0	0
兵 庫	2		2	0	0	0	0
和 歌 山	0		0	0	0	0	0
中 国	1		1	0	0	0	0
鳥 取	0		0	0	0	0	0
島 根	0		0	0	0	0	0
岡 山	1		1	0	0	0	0
広 島	0		0	0	0	0	0
山 口	0		0	0	0	0	0
四 国	2		2	2	1	0	0
徳 島	0		0	0	0	0	0
香 川	0		0	0	0	0	0
愛 媛	2		2	2	1	0	0
高 知	0		0	0	0	0	0
九 州	2		2	2	1	0	0
福 岡	1		1	1	0	0	0
佐 賀	1		1	1	1	0	0
長 崎	0		0	0	0	0	0
熊 本	0		0	0	0	0	0
大 宮	0		0	0	0	0	0
分 崎	0		0	0	0	0	0
鹿 児 島	0		0	0	0	0	0
沖 縄	0		0	0	0	0	0

3 年次別 都道府県別 罪種別 認知・検挙件数及び検挙人員 (つづき)

A-a-4 自殺関与罪

年次及び 都道府県	認知件数	検 挙 件 数 率		検 挙 人 員				
				総 数	うち) 女		うち) 少年	うち) 女
		%						
2011 平成23年	20	110.0	22	24	11	4	1	
2012 24	25	92.0	23	27	5	0	0	
2013 25	22	95.5	21	16	5	0	0	
2014 26	18	116.7	21	22	11	1	1	
2015 27	22	95.5	21	20	6	1	0	
2016 28	25	92.0	23	18	7	2	1	
2017 29	10	100.0	10	9	1	0	0	
2018 30	24	100.0	24	24	6	2	1	
2019 令和元年	20	105.0	21	20	6	3	2	
2020 2	20	90.0	18	26	8	2	1	
北 海 道	0		0	1	0	0	0	
札 幌	0		0	1	0	0	0	
函 館	0		0	0	0	0	0	
旭 川	0		0	0	0	0	0	
釧 路	0		0	0	0	0	0	
北 見	0		0	0	0	0	0	
東 北	4		4	5	2	1	0	
青 森	0		0	0	0	0	0	
岩 手	2		2	2	0	1	0	
宮 城	1		1	3	2	0	0	
秋 田	0		0	0	0	0	0	
山 形	1		1	0	0	0	0	
福 島	0		0	0	0	0	0	
東 京	0		0	0	0	0	0	
関 東	5		5	9	3	1	1	
茨 城	1		1	1	0	0	0	
栃 木	0		0	1	0	0	0	
群 馬	0		0	0	0	0	0	
埼 玉	2		2	2	1	0	0	
千 葉	1		1	2	0	0	0	
神 奈 川	0		0	0	0	0	0	
新 潟	0		0	0	0	0	0	
山 梨	1		0	0	0	0	0	
長 野	0		0	0	0	0	0	
静 岡	0		1	3	2	1	1	
中 部	1		1	2	0	0	0	
富 山	0		0	0	0	0	0	
石 川	0		0	0	0	0	0	
福 井	0		0	0	0	0	0	
岐 阜	0		0	0	0	0	0	
愛 知	0		0	0	0	0	0	
三 重	1		1	2	0	0	0	
近 畿	8		7	7	2	0	0	
滋 賀	0		0	0	0	0	0	
京 都	1		1	2	0	0	0	
大 阪	5		4	4	2	0	0	
兵 庫	1		1	0	0	0	0	
奈 良	0		0	0	0	0	0	
和 歌 山	1		1	1	0	0	0	
中 国	2		1	2	1	0	0	
鳥 取	1		0	1	1	0	0	
島 根	1		1	1	0	0	0	
岡 山	0		0	0	0	0	0	
広 島	0		0	0	0	0	0	
山 口	0		0	0	0	0	0	
四 国	0		0	0	0	0	0	
徳 島	0		0	0	0	0	0	
香 川	0		0	0	0	0	0	
愛 媛	0		0	0	0	0	0	
高 知	0		0	0	0	0	0	
九 州	0		0	0	0	0	0	
福 岡	0		0	0	0	0	0	
佐 賀	0		0	0	0	0	0	
長 崎	0		0	0	0	0	0	
熊 本	0		0	0	0	0	0	
大 宮	0		0	0	0	0	0	
鹿 児 島	0		0	0	0	0	0	
沖 縄	0		0	0	0	0	0	

3 年次別 都道府県別 罪種別 認知・検挙件数及び検挙人員 (つづき)

A-b 強盗

年次及び 都道府県	認知件数	検 挙 件 数 率		検 挙 人 員				
				総 数	うち) 女		うち) 少年	
		%						
2011 平成23年	3,695	64.5	2,385	2,431	158	593	27	
2012 24	3,691	67.4	2,486	2,430	186	592	38	
2013 25	3,324	67.3	2,236	2,255	190	547	45	
2014 26	3,056	70.5	2,154	2,096	131	451	30	
2015 27	2,426	78.9	1,915	1,972	148	401	22	
2016 28	2,332	80.5	1,878	1,984	131	328	12	
2017 29	1,852	82.1	1,521	1,704	138	251	21	
2018 30	1,787	87.2	1,559	1,732	146	256	21	
2019 令和元年	1,511	87.8	1,326	1,604	131	251	18	
2020 2	1,397	97.2	1,358	1,654	129	323	29	
北海道	31	31	32	32	2	9	0	
札幌	24	23	22	22	1	7	0	
函館	3	4	5	5	0	2	0	
旭川	3	2	3	3	1	0	0	
釧路	0	0	0	0	0	0	0	
北見	1	2	2	2	0	0	0	
東北	34	32	57	57	4	8	2	
青森	3	3	8	8	1	0	0	
岩手	4	3	4	4	0	1	0	
宮城	15	15	29	29	3	7	2	
秋田	1	1	2	2	0	0	0	
山形	3	3	4	4	0	0	0	
福島	8	7	10	10	0	0	0	
関東	263	265	364	364	22	59	2	
東京	470	442	476	476	35	95	6	
茨城	29	30	47	47	4	11	3	
栃木	12	10	16	16	0	4	0	
群馬	15	14	17	17	1	1	0	
埼玉	129	116	111	111	7	22	1	
千葉	98	81	96	96	6	22	1	
神奈川	118	121	126	126	12	32	1	
新潟	11	10	11	11	1	0	0	
山梨	9	9	6	6	0	0	0	
長野	9	10	13	13	3	1	0	
静岡	40	41	33	33	1	2	0	
中部	130	110	125	125	5	9	2	
富山	6	4	4	4	0	0	0	
石川	4	3	7	7	1	4	1	
福井	3	3	3	3	0	0	0	
岐阜	9	11	13	13	0	0	0	
愛知	98	75	85	85	4	4	1	
三重	10	14	13	13	0	1	0	
近畿	320	331	445	445	44	118	13	
滋賀	8	12	23	23	6	11	4	
京都	30	29	44	44	0	12	0	
大阪	180	187	253	253	24	68	6	
兵庫	88	87	99	99	13	22	3	
奈良	9	9	16	16	0	3	0	
和歌山	5	7	10	10	1	2	0	
中国	41	43	57	57	5	13	3	
鳥取	5	5	5	5	0	0	0	
島根	1	1	1	1	0	0	0	
岡山	12	12	11	11	0	1	0	
広島	20	21	33	33	4	8	2	
山口	3	4	7	7	1	4	1	
四国	17	17	12	12	1	0	0	
徳島	1	1	0	0	0	0	0	
香川	11	12	9	9	1	0	0	
愛媛	2	2	1	1	0	0	0	
高知	3	2	2	2	0	0	0	
九州	91	87	86	86	11	12	1	
福岡	44	45	40	40	5	5	0	
佐賀	2	2	1	1	0	0	0	
長崎	1	1	1	1	0	0	0	
熊本	12	9	10	10	0	1	0	
大宮	11	11	13	13	3	3	0	
宮崎	5	4	3	3	0	0	0	
鹿児島	7	6	8	8	2	3	1	
沖縄	9	9	10	10	1	0	0	

3 年次別 都道府県別 罪種別 認知・検挙件数及び検挙人員 (つづき)

A-b-1 強盗殺人罪

年次及び 都道府県	認知件数	検 挙 件 数 率		検 挙 人 員				
				総 数	うち) 女		うち) 少年	
		%						
2011 平成23年	34	91.2	31	43	3	0	0	
2012 24	36	83.3	30	46	3	4	0	
2013 25	31	90.3	28	39	6	9	4	
2014 26	17	105.9	18	27	6	4	0	
2015 27	26	92.3	24	31	3	4	1	
2016 28	17	100.0	17	37	3	2	0	
2017 29	20	85.0	17	31	4	2	1	
2018 30	25	100.0	25	43	2	7	0	
2019 令和元年	21	114.3	24	25	2	0	0	
2020 2	16	100.0	16	40	3	1	0	
北 海 道	0		0	0	0	0	0	
札 幌	0		0	0	0	0	0	
函 館	0		0	0	0	0	0	
旭 川	0		0	0	0	0	0	
釧 路	0		0	0	0	0	0	
北 見	0		0	0	0	0	0	
東 北	2		2	2	1	0	0	
青 森	0		0	0	0	0	0	
岩 手	0		0	0	0	0	0	
宮 城	2		2	2	1	0	0	
秋 田	0		0	0	0	0	0	
山 形	0		0	0	0	0	0	
福 島	0		0	0	0	0	0	
東 京	0		0	5	0	0	0	
関 東	4		4	12	1	0	0	
茨 城	0		0	2	0	0	0	
栃 木	0		0	0	0	0	0	
群 馬	2		2	0	0	0	0	
埼 玉	0		0	0	0	0	0	
千 葉	0		0	6	0	0	0	
神 奈 川	2		2	3	1	0	0	
新 潟	0		0	1	0	0	0	
山 梨	0		0	0	0	0	0	
長 野	0		0	0	0	0	0	
静 岡	0		0	0	0	0	0	
中 部	2		2	5	0	0	0	
富 山	0		0	0	0	0	0	
石 川	0		0	0	0	0	0	
福 井	1		1	1	0	0	0	
岐 阜	0		0	0	0	0	0	
愛 知	1		1	4	0	0	0	
三 重	0		0	0	0	0	0	
近 畿	5		5	13	1	1	0	
滋 賀	0		0	0	0	0	0	
京 都	0		0	0	0	0	0	
大 阪	5		5	12	1	1	0	
兵 庫	0		0	1	0	0	0	
奈 良	0		0	0	0	0	0	
和 歌 山	0		0	0	0	0	0	
中 国	1		1	1	0	0	0	
鳥 取	0		0	0	0	0	0	
島 根	0		0	0	0	0	0	
岡 山	1		1	1	0	0	0	
広 島	0		0	0	0	0	0	
山 口	0		0	0	0	0	0	
四 国	0		0	0	0	0	0	
徳 島	0		0	0	0	0	0	
香 川	0		0	0	0	0	0	
愛 媛	0		0	0	0	0	0	
高 知	0		0	0	0	0	0	
九 州	2		2	2	0	0	0	
福 岡	1		1	1	0	0	0	
佐 賀	0		0	0	0	0	0	
長 崎	0		0	0	0	0	0	
熊 本	0		0	0	0	0	0	
大 宮	0		0	0	0	0	0	
分 崎	0		0	0	0	0	0	
鹿 児 島	0		0	0	0	0	0	
沖 縄	1		1	1	0	0	0	

3 年次別 都道府県別 罪種別 認知・検挙件数及び検挙人員 (つづき)

A-b-2 強盗傷人罪

年次及び 都道府県	認知件数	検 挙 件 数 率		検 挙 人 員			
				総 数	うち) 少年		うち) 女
					うち) 女	うち) 少年	
		%					
2011 平成23年	1,314	63.4	833	1,183	69	387	15
2012 24	1,303	63.5	828	1,088	81	368	25
2013 25	1,098	67.6	742	1,016	83	353	26
2014 26	1,085	68.1	739	987	68	279	21
2015 27	875	73.9	647	846	62	241	11
2016 28	809	74.8	605	777	43	168	3
2017 29	701	78.6	551	781	61	140	11
2018 30	667	83.2	555	753	69	144	12
2019 令和元年	649	83.4	541	789	59	152	11
2020 2	585	98.5	576	833	66	222	17
北 海 道	9		8	12	0	6	0
札 幌	6		5	9	0	6	0
函 館	2		2	2	0	0	0
旭 川	1		1	1	0	0	0
釧 路	0		0	0	0	0	0
北 見	0		0	0	0	0	0
東 北	10		9	26	2	6	2
青 森	0		0	4	0	0	0
岩 手	3		2	3	0	1	0
宮 城	4		5	13	2	5	2
秋 田	0		0	1	0	0	0
山 形	1		1	2	0	0	0
福 島	2		1	3	0	0	0
東 京	95		99	177	9	41	0
関 東	212		201	260	20	63	3
茨 城	11		13	24	2	10	2
栃 木	5		6	10	0	2	0
群 馬	4		6	9	1	0	0
埼 玉	60		51	56	5	15	1
千 葉	50		42	58	4	16	0
神 奈 川	43		44	63	4	18	0
新 潟	6		6	6	0	0	0
山 梨	4		4	3	0	0	0
長 野	9		9	12	3	1	0
静 岡	20		20	19	1	1	0
中 部	54		48	62	4	6	1
富 山	2		1	2	0	0	0
石 川	1		1	3	1	3	1
福 井	0		0	0	0	0	0
岐 阜	2		3	7	0	0	0
愛 知	43		35	44	3	3	0
三 重	6		8	6	0	0	0
近 畿	155		162	233	20	86	7
滋 賀	5		7	18	4	10	3
京 都	19		16	23	0	6	0
大 阪	86		92	120	10	45	2
兵 庫	38		38	55	6	20	2
奈 良	4		4	8	0	3	0
和 歌 山	3		5	9	0	2	0
中 国	16		16	24	4	6	3
鳥 取	2		2	2	0	0	0
島 根	1		1	1	0	0	0
岡 山	6		6	5	0	0	0
広 島	6		6	12	3	2	2
山 口	1		1	4	1	4	1
四 国	8		7	5	1	0	0
徳 島	0		0	0	0	0	0
香 川	6		6	5	1	0	0
愛 媛	1		1	0	0	0	0
高 知	1		0	0	0	0	0
九 州	26		26	34	6	8	1
福 岡	5		7	11	1	3	0
佐 賀	2		2	1	0	0	0
長 崎	0		0	0	0	0	0
熊 本	4		3	3	0	0	0
大 宮	6		6	9	3	2	0
宮 崎	1		1	1	0	0	0
鹿 児 島	5		4	6	1	3	1
沖 縄	3		3	3	1	0	0

3 年次別 都道府県別 罪種別 認知・検挙件数及び検挙人員 (つづき)

A-b-3 強盗・強制性交等罪 (致死を含む)

年次及び 都道府県	認知件数	検 挙 件 数 率		検 挙 人 員				
				総 数	うち) 女		うち) 少年	
		%						
2011 平成23年	56	103.6	58	44	0	6	0	
2012 24	61	101.6	62	55	0	5	0	
2013 25	70	84.3	59	31	0	2	0	
2014 26	44	79.5	35	27	0	1	0	
2015 27	32	109.4	35	37	0	1	0	
2016 28	20	115.0	23	18	1	0	0	
2017 29	28	100.0	28	24	0	1	0	
2018 30	36	94.4	34	35	0	1	0	
2019 令和元年	33	109.1	36	30	0	3	0	
2020 2	43	93.0	40	28	0	2	0	
北 海 道	1		1	0	0	0	0	
札 幌	1		1	0	0	0	0	
函 館	0		0	0	0	0	0	
旭 川	0		0	0	0	0	0	
釧 路	0		0	0	0	0	0	
北 見	0		0	0	0	0	0	
東 北	2		2	2	0	1	0	
青 森	0		0	0	0	0	0	
岩 手	0		0	0	0	0	0	
宮 城	2		2	2	0	1	0	
秋 田	0		0	0	0	0	0	
山 形	0		0	0	0	0	0	
福 島	0		0	0	0	0	0	
東 京	11		11	4	0	0	0	
関 東	9		7	7	0	0	0	
茨 城	0		0	0	0	0	0	
栃 木	0		0	0	0	0	0	
群 馬	0		0	1	0	0	0	
埼 玉	3		2	2	0	0	0	
千 葉	3		3	2	0	0	0	
神 奈 川	0		0	1	0	0	0	
新 潟	1		0	0	0	0	0	
山 梨	0		0	0	0	0	0	
長 野	0		0	0	0	0	0	
静 岡	2		2	1	0	0	0	
中 部	1		1	1	0	0	0	
富 山	0		0	0	0	0	0	
石 川	0		0	0	0	0	0	
福 井	0		0	0	0	0	0	
岐 阜	0		0	0	0	0	0	
愛 知	1		1	1	0	0	0	
三 重	0		0	0	0	0	0	
近 畿	7		7	10	0	0	0	
滋 賀	1		0	1	0	0	0	
京 都	0		0	0	0	0	0	
大 阪	5		6	8	0	0	0	
兵 庫	0		0	0	0	0	0	
奈 良	1		1	1	0	0	0	
和 歌 山	0		0	0	0	0	0	
中 国	0		0	0	0	0	0	
鳥 取	0		0	0	0	0	0	
島 根	0		0	0	0	0	0	
岡 山	0		0	0	0	0	0	
広 島	0		0	0	0	0	0	
山 口	0		0	0	0	0	0	
四 国	0		0	0	0	0	0	
徳 島	0		0	0	0	0	0	
香 川	0		0	0	0	0	0	
愛 媛	0		0	0	0	0	0	
高 知	0		0	0	0	0	0	
九 州	12		11	4	0	1	0	
福 岡	11		10	3	0	1	0	
佐 賀	0		0	0	0	0	0	
長 崎	0		0	0	0	0	0	
熊 本	0		0	0	0	0	0	
大 宮	1		1	1	0	0	0	
分 崎	0		0	0	0	0	0	
鹿 児 島	0		0	0	0	0	0	
沖 縄	0		0	0	0	0	0	

3 年次別 都道府県別 罪種別 認知・検挙件数及び検挙人員 (つづき)

A-b-4 強盗・準強盗罪 (強盗予備・事後強盗・昏酔強盗)

年次及び 都道府県	認知件数	検 挙 件 数 検 挙 率		検 挙 人 員				
				総 数	うち) 女		うち) 少年	
								うち) 女
		%						
2011 平成23年	2,291	63.9	1,463	1,161	86	200	12	
2012 24	2,291	68.4	1,566	1,241	102	215	13	
2013 25	2,125	66.2	1,407	1,169	101	183	15	
2014 26	1,910	71.3	1,362	1,055	57	167	9	
2015 27	1,493	81.0	1,209	1,058	83	155	10	
2016 28	1,486	83.0	1,233	1,152	84	158	9	
2017 29	1,103	83.9	925	868	73	108	9	
2018 30	1,059	89.2	945	901	75	104	9	
2019 令和元年	808	89.7	725	760	70	96	7	
2020 2	753	96.4	726	753	60	98	12	
北 海 道	21		22	20	2	3	0	
札 幌	17		17	13	1	1	0	
函 館	1		2	3	0	2	0	
旭 川	2		1	2	1	0	0	
釧 路	0		0	0	0	0	0	
北 見	1		2	2	0	0	0	
東 北	20		19	27	1	1	0	
青 森	3		3	4	1	0	0	
岩 手	1		1	1	0	0	0	
宮 城	7		6	12	0	1	0	
秋 田	1		1	1	0	0	0	
山 形	2		2	2	0	0	0	
福 島	6		6	7	0	0	0	
東 京	157		155	178	13	18	2	
関 東	245		230	197	14	32	3	
茨 城	18		17	21	2	1	1	
栃 木	7		4	6	0	2	0	
群 馬	9		6	7	0	1	0	
埼 玉	66		63	53	2	7	0	
千 葉	45		36	30	2	6	1	
神 奈 川	73		75	59	7	14	1	
新 潟	4		4	4	1	0	0	
山 梨	5		5	3	0	0	0	
長 野	0		1	1	0	0	0	
静 岡	18		19	13	0	1	0	
中 部	73		59	57	1	3	1	
富 山	4		3	2	0	0	0	
石 川	3		2	4	0	1	0	
福 井	2		2	2	0	0	0	
岐 阜	7		8	6	0	0	0	
愛 知	53		38	36	1	1	1	
三 重	4		6	7	0	1	0	
近 畿	153		157	189	23	31	6	
滋 賀	2		5	4	2	1	1	
京 都	11		13	21	0	6	0	
大 阪	84		84	113	13	22	4	
兵 庫	50		49	43	7	2	1	
奈 良	4		4	7	0	0	0	
和 歌 山	2		2	1	1	0	0	
中 国	24		26	32	1	7	0	
鳥 取	3		3	3	0	0	0	
島 根	0		0	0	0	0	0	
岡 山	5		5	5	0	1	0	
広 島	14		15	21	1	6	0	
山 口	2		3	3	0	0	0	
四 国	9		10	7	0	0	0	
徳 島	1		1	0	0	0	0	
香 川	5		6	4	0	0	0	
愛 媛	1		1	1	0	0	0	
高 知	2		2	2	0	0	0	
九 州	51		48	46	5	3	0	
福 岡	27		27	25	4	1	0	
佐 賀	0		0	0	0	0	0	
長 崎	1		1	1	0	0	0	
熊 本	8		6	7	0	1	0	
大 分	4		4	3	0	1	0	
宮 崎	4		3	2	0	0	0	
鹿 児 島	2		2	2	1	0	0	
沖 縄	5		5	6	0	0	0	

3 年次別 都道府県別 罪種別 認知・検挙件数及び検挙人員 (つづき)

A-c 放火

年次及び 都道府県	認知件数	検 挙 件 数 率		検 挙 人 員			
				総 数	うち) 少年		うち) 女
					うち) 女	うち) 少年	
		%					
2011 平成23年	1,122	78.4	880	616	166	67	14
2012 24	1,081	76.0	822	592	131	76	10
2013 25	1,086	71.7	779	549	138	63	10
2014 26	1,093	76.6	837	598	151	80	14
2015 27	1,092	74.2	810	591	142	47	6
2016 28	914	75.1	686	577	143	53	9
2017 29	959	74.6	715	579	130	46	5
2018 30	891	78.8	702	537	126	35	6
2019 令和元年	840	78.3	658	519	127	29	3
2020 2	786	89.1	700	582	137	33	8
北海道	24		23	15	1	1	0
札幌	12		10	9	0	0	0
函館	1		1	1	0	0	0
旭川	1		1	2	0	1	0
釧路	9		10	2	0	0	0
北見	1		1	1	1	0	0
東北	76		72	56	23	5	3
青森	12		12	8	4	0	0
岩手	14		13	10	6	2	2
宮城	18		15	13	6	3	1
秋田	3		3	3	3	0	0
山形	17		17	12	1	0	0
福島	12		12	10	3	0	0
東京	70		66	58	15	0	0
関東	190		173	159	37	8	0
茨城	21		19	21	6	1	0
栃木	21		20	18	4	0	0
群馬	12		12	12	3	0	0
埼玉	32		36	33	8	3	0
千葉	21		19	18	6	0	0
神奈川	30		24	20	3	0	0
新潟	14		12	10	2	0	0
山梨	5		5	5	0	1	0
長野	10		9	7	2	0	0
静岡	24		17	15	3	3	0
中部	82		77	55	12	4	2
富山	9		9	7	3	1	1
石川	10		10	7	1	0	0
福井	1		1	1	0	0	0
岐阜	8		6	4	0	1	0
愛知	47		45	32	7	1	1
三重	7		6	4	1	1	0
近畿	182		135	124	26	9	2
滋賀	12		6	6	1	1	0
京都	17		14	11	3	0	0
大阪	117		79	74	15	7	1
兵庫	31		29	26	6	1	1
奈良	3		4	4	0	0	0
和歌山	2		3	3	1	0	0
中国	43		43	32	8	4	1
鳥取	3		3	2	0	0	0
島根	7		7	7	0	0	0
岡山	6		6	4	1	2	0
広島	18		18	15	5	2	1
山口	9		9	4	2	0	0
四国	22		20	15	1	1	0
徳島	3		2	2	0	0	0
香川	8		8	8	1	1	0
愛媛	3		3	2	0	0	0
高知	8		7	3	0	0	0
九州	97		91	68	14	1	0
福岡	35		26	23	5	1	0
佐賀	7		7	4	1	0	0
長崎	7		9	4	3	0	0
熊本	16		18	12	3	0	0
大宮	4		3	2	0	0	0
鹿兒	1		2	2	0	0	0
島	12		13	11	0	0	0
沖	15		13	10	2	0	0

3 年次別 都道府県別 罪種別 認知・検挙件数及び検挙人員 (つづき)

A-d 強制性交等 (致死傷を含む)

年次及び 都道府県	認知件数	検 挙 件 数 検 挙 率		検 挙 人 員				
				総 数	うち) 女		うち) 少年	
								うち) 女
		%						
2011 平成23年	1,193	83.2	993	768	2	69	0	
2012 24	1,266	86.7	1,097	858	8	122	4	
2013 25	1,409	82.5	1,163	937	7	124	1	
2014 26	1,250	88.0	1,100	919	4	122	0	
2015 27	1,167	95.5	1,114	933	4	78	1	
2016 28	989	98.1	970	875	4	106	0	
2017 29	1,109	92.6	1,027	910	4	96	1	
2018 30	1,307	91.0	1,190	1,088	4	139	0	
2019 令和元年	1,405	93.3	1,311	1,178	6	134	1	
2020 2	1,332	97.4	1,297	1,177	4	116	1	
北 海 道	44	40	34	34	0	1	0	
札 幌	25	23	17	17	0	1	0	
函 館	3	2	2	2	0	0	0	
旭 川	4	4	4	4	0	0	0	
釧 路	7	6	6	6	0	0	0	
北 見	5	5	5	5	0	0	0	
東 北	62	65	57	57	0	3	0	
青 森	12	11	8	8	0	0	0	
岩 手	12	12	11	11	0	0	0	
宮 城	18	20	19	19	0	2	0	
秋 田	2	2	2	2	0	0	0	
山 形	13	13	7	7	0	1	0	
福 島	5	7	10	10	0	0	0	
東 京	231	234	214	214	0	19	0	
関 東	369	351	299	299	2	21	0	
茨 城	33	31	25	25	1	2	0	
栃 木	16	15	13	13	0	1	0	
群 馬	20	21	12	12	0	1	0	
埼 玉	75	74	68	68	0	3	0	
千 葉	71	69	61	61	0	3	0	
神 奈 川	80	75	61	61	0	6	0	
新 潟	21	18	18	18	1	0	0	
山 梨	6	8	7	7	0	3	0	
長 野	8	7	7	7	0	1	0	
静 岡	39	33	27	27	0	1	0	
中 部	118	120	113	113	1	9	1	
富 山	2	1	1	1	0	0	0	
石 川	10	10	5	5	0	0	0	
福 井	8	8	7	7	0	0	0	
岐 阜	5	5	5	5	0	0	0	
愛 知	78	80	79	79	1	7	1	
三 重	15	16	16	16	0	2	0	
近 畿	282	276	278	278	1	37	0	
滋 賀	15	16	14	14	0	3	0	
京 都	29	24	25	25	0	2	0	
大 阪	152	138	137	137	1	15	0	
兵 庫	63	75	80	80	0	13	0	
和 歌 山	20	19	18	18	0	4	0	
中 国	3	4	4	4	0	0	0	
鳥 取	5	4	2	2	0	0	0	
島 根	2	2	2	2	0	1	0	
岡 山	16	16	12	12	0	0	0	
広 島	28	26	21	21	0	3	0	
山 口	10	10	7	7	0	0	0	
四 国	34	32	28	28	0	4	0	
徳 島	8	7	5	5	0	0	0	
香 川	15	14	14	14	0	2	0	
愛 媛	8	8	5	5	0	0	0	
高 知	3	3	4	4	0	2	0	
九 州	131	121	110	110	0	18	0	
福 岡	55	48	43	43	0	9	0	
佐 賀	5	5	4	4	0	0	0	
長 崎	7	4	4	4	0	1	0	
熊 本	18	15	13	13	0	1	0	
大 宮	10	12	11	11	0	3	0	
宮 崎	8	8	5	5	0	0	0	
鹿 児 島	11	10	10	10	0	1	0	
沖 縄	17	19	20	20	0	3	0	

3 年次別 都道府県別 罪種別 認知・検挙件数及び検挙人員（つづき）

B 粗暴犯

年次及び 都道府県	認知件数	検 挙 件 数 率		検 挙 人 員			
				総 数	うち) 女	うち) 少年	うち) 女
2011 平成23年	61,897	72.9	45,095	48,582	3,821	7,276	931
2012 24	67,356	73.1	49,220	52,577	3,972	7,695	813
2013 25	66,494	72.9	48,487	51,274	4,036	7,210	820
2014 26	65,814	76.0	49,990	52,618	4,228	6,243	645
2015 27	64,049	78.0	49,968	52,541	4,323	5,093	440
2016 28	62,043	80.4	49,855	52,291	4,571	4,197	385
2017 29	60,099	81.8	49,135	51,253	4,734	3,619	309
2018 30	59,139	83.4	49,349	51,786	5,209	3,623	347
2019 令和元年	56,753	84.6	47,989	50,789	5,663	3,484	339
2020 2	51,829	88.3	45,764	48,108	5,635	3,060	291
北 海 道	2,444		2,206	2,409	413	82	10
札 幌	1,553		1,391	1,510	241	54	5
函 館	208		181	202	35	5	1
旭 川	270		246	283	65	12	1
釧 路	291		268	278	38	9	2
北 見	122		120	136	34	2	1
東 北	2,569		2,402	2,467	283	124	6
青 森	322		310	313	30	14	3
岩 手	209		199	190	20	10	0
宮 城	851		737	740	62	39	1
秋 田	156		149	147	15	11	0
山 形	506		505	564	102	25	0
福 島	525		502	513	54	25	2
東 京	6,461		5,424	5,836	561	316	38
関 東	13,872		12,280	12,717	1,411	774	64
茨 城	1,032		906	949	105	57	3
栃 木	475		449	460	45	27	2
群 馬	1,098		1,007	1,038	178	50	6
埼 玉	3,465		2,975	2,953	289	194	23
千 葉	2,045		1,673	1,699	147	118	7
神 奈 川	2,525		2,257	2,398	214	192	14
新 潟	788		730	769	110	35	3
山 梨	189		178	192	8	23	1
長 野	433		392	404	33	24	0
静 岡	1,822		1,713	1,855	282	54	5
中 部	6,118		5,429	5,628	715	295	28
富 山	625		574	613	96	23	3
石 川	327		296	291	29	14	0
福 井	410		411	460	65	21	1
岐 阜	985		929	1,006	168	51	7
愛 知	3,339		2,859	2,901	318	172	15
三 重	432		360	357	39	14	2
近 畿	10,064		8,692	9,141	1,000	814	79
滋 賀	363		305	338	36	40	3
京 都	829		767	784	61	63	5
大 阪	4,196		3,320	3,525	340	381	37
兵 庫	3,781		3,464	3,625	448	269	25
和 歌 山	439		418	423	39	26	2
中 国	456		418	446	76	35	7
鳥 取	202		190	212	16	16	0
島 根	125		121	117	13	9	4
岡 山	782		687	669	78	66	6
広 島	1,095		969	977	115	80	9
山 口	327		287	288	21	25	3
四 国	1,182		1,111	1,186	142	102	10
徳 島	126		97	98	12	17	4
香 川	387		395	421	49	28	1
愛 媛	478		450	509	69	40	2
高 知	191		169	158	12	17	3
九 州	6,588		5,966	6,461	867	357	34
福 岡	3,501		3,135	3,562	636	173	11
佐 賀	288		277	266	18	16	1
長 崎	335		318	344	18	14	2
熊 本	598		549	583	62	38	6
大 分	299		239	245	23	12	0
宮 崎	364		328	328	25	21	2
鹿 児 島	415		390	411	30	24	5
沖 縄	788		730	722	55	59	7

3 年次別 都道府県別 罪種別 認知・検挙件数及び検挙人員 (つづき)

B-a 凶器準備集合

年次及び 都道府県	認知件数	検 挙 件 数 率		検 挙 人 員				
				総 数	うち) 女		うち) 少年	
		%						
2011 平成23年	6	83.3	5	24	0	17	0	
2012 24	6	116.7	7	20	4	17	4	
2013 25	12	83.3	10	65	1	51	1	
2014 26	10	110.0	11	30	0	19	0	
2015 27	9	66.7	6	54	1	29	0	
2016 28	3	100.0	3	17	0	10	0	
2017 29	3	100.0	3	6	0	0	0	
2018 30	3	100.0	3	5	0	2	0	
2019 令和元年	3	100.0	3	5	0	4	0	
2020 2	5	80.0	4	22	0	22	0	
北 海 道	0		0	0	0	0	0	
札 幌	0		0	0	0	0	0	
函 館	0		0	0	0	0	0	
旭 川	0		0	0	0	0	0	
釧 路	0		0	0	0	0	0	
北 見	0		0	0	0	0	0	
東 北	0		0	0	0	0	0	
青 森	0		0	0	0	0	0	
岩 手	0		0	0	0	0	0	
宮 城	0		0	0	0	0	0	
秋 田	0		0	0	0	0	0	
山 形	0		0	0	0	0	0	
福 島	0		0	0	0	0	0	
東 京	0		0	0	0	0	0	
関 東	1		1	11	0	11	0	
茨 城	0		0	0	0	0	0	
栃 木	0		0	0	0	0	0	
群 馬	0		0	0	0	0	0	
埼 玉	0		0	0	0	0	0	
千 葉	0		0	0	0	0	0	
神 奈 川	1		1	11	0	11	0	
新 潟	0		0	0	0	0	0	
山 梨	0		0	0	0	0	0	
長 野	0		0	0	0	0	0	
静 岡	0		0	0	0	0	0	
中 部	0		0	0	0	0	0	
富 山	0		0	0	0	0	0	
石 川	0		0	0	0	0	0	
福 井	0		0	0	0	0	0	
岐 阜	0		0	0	0	0	0	
愛 知	0		0	0	0	0	0	
三 重	0		0	0	0	0	0	
近 畿	3		2	11	0	11	0	
滋 賀	0		0	0	0	0	0	
京 都	1		1	0	0	0	0	
大 阪	2		0	2	0	2	0	
兵 庫	0		1	9	0	9	0	
和 歌 山	0		0	0	0	0	0	
中 国	0		0	0	0	0	0	
鳥 取	0		0	0	0	0	0	
島 根	0		0	0	0	0	0	
岡 山	0		0	0	0	0	0	
広 島	0		0	0	0	0	0	
山 口	0		0	0	0	0	0	
四 国	0		0	0	0	0	0	
徳 島	0		0	0	0	0	0	
香 川	0		0	0	0	0	0	
愛 媛	0		0	0	0	0	0	
高 知	0		0	0	0	0	0	
九 州	1		1	0	0	0	0	
福 岡	0		0	0	0	0	0	
佐 賀	0		0	0	0	0	0	
長 崎	0		0	0	0	0	0	
熊 本	0		0	0	0	0	0	
大 宮	0		0	0	0	0	0	
分 崎	0		0	0	0	0	0	
鹿 児 島	0		0	0	0	0	0	
沖 縄	1		1	0	0	0	0	

3 年次別 都道府県別 罪種別 認知・検挙件数及び検挙人員（つづき）

B-b 暴行

年次及び 都道府県	認知件数	検 挙 件 数 率		検 挙 人 員				
				総 数	うち) 女		うち) 少年	うち) 女
					%			
2011 平成23年	29,319	73.9	21,666	21,999	1,708	1,209	116	
2012 24	31,863	73.2	23,317	23,610	1,905	1,490	137	
2013 25	31,545	72.4	22,837	22,744	1,829	1,477	135	
2014 26	32,372	75.5	24,427	24,419	2,119	1,356	135	
2015 27	32,543	77.5	25,210	25,485	2,392	1,235	112	
2016 28	31,813	79.9	25,428	25,736	2,548	1,103	108	
2017 29	31,013	81.8	25,372	25,696	2,738	968	95	
2018 30	31,362	83.6	26,212	26,622	3,160	1,002	100	
2019 令和元年	30,276	84.4	25,556	26,377	3,376	898	84	
2020 2	27,637	88.0	24,315	24,883	3,439	762	91	
北 海 道	1,556		1,451	1,637	331	28	6	
札 幌	992		926	1,037	200	17	4	
函 館	140		127	142	27	2	0	
旭 川	190		170	202	51	4	0	
釧 路	151		141	149	24	5	2	
北 見	83		87	107	29	0	0	
東 北	1,494		1,400	1,452	200	43	3	
青 森	184		187	193	19	6	2	
岩 手	96		94	89	11	2	0	
宮 城	487		435	416	39	7	0	
秋 田	70		61	60	8	5	0	
山 形	354		357	428	93	15	0	
福 島	303		266	266	30	8	1	
東 京	3,571		2,788	2,710	261	88	15	
関 東	7,204		6,336	6,436	851	166	11	
茨 城	535		477	480	70	16	1	
栃 木	193		191	181	15	3	0	
群 馬	650		620	665	128	9	1	
埼 玉	1,805		1,479	1,403	139	50	5	
千 葉	819		626	626	59	20	2	
神 奈 川	1,272		1,124	1,109	113	30	1	
新 潟	558		521	557	93	13	1	
山 梨	71		69	61	2	0	0	
長 野	206		189	187	17	7	0	
静 岡	1,095		1,040	1,167	215	18	0	
中 部	3,387		3,062	3,168	446	91	10	
富 山	407		386	434	78	11	2	
石 川	179		161	153	18	4	0	
福 井	264		270	312	51	13	1	
岐 阜	707		676	758	139	17	3	
愛 知	1,633		1,391	1,339	140	40	2	
三 重	197		178	172	20	6	2	
近 畿	4,714		4,025	3,913	486	173	21	
滋 賀	164		138	142	20	7	0	
京 都	416		381	352	26	12	1	
大 阪	1,560		1,124	1,011	118	50	4	
兵 庫	2,059		1,897	1,900	243	76	11	
和 歌 山	216		207	216	24	12	1	
中 国	299		278	292	55	16	4	
鳥 取	1,241		1,119	1,085	131	65	12	
島 根	100		94	102	7	4	0	
岡 山	52		46	43	3	1	1	
広 島	390		349	334	42	29	5	
山 口	534		476	468	67	23	6	
四 国	165		154	138	12	8	0	
徳 島	495		481	500	72	26	6	
香 川	41		37	37	7	2	2	
愛 媛	112		118	106	12	1	0	
高 知	251		241	281	45	12	2	
九 州	91		85	76	8	11	2	
福 岡	3,975		3,653	3,982	661	82	7	
佐 賀	2,499		2,296	2,636	545	53	5	
長 崎	144		136	128	10	1	0	
熊 本	186		180	196	11	4	1	
大 分	317		281	301	37	6	0	
宮 崎	125		98	93	5	3	0	
鹿 児 島	186		176	170	11	6	0	
沖 縄	241		230	220	16	2	0	
	277		256	238	26	7	1	

3 年次別 都道府県別 罪種別 認知・検挙件数及び検挙人員 (つづき)

B-c 傷害

年次及び 都道府県	認知件数	検 挙 件 数 検 挙 率		検 挙 人 員			
				総 数	うち) 女	うち) 少年	うち) 女
2011 平成23年	25,922	72.8	18,870	21,572	1,771	4,718	663
2012 24	28,053	74.3	20,833	23,752	1,738	4,945	560
2013 25	27,864	74.2	20,667	23,527	1,865	4,627	572
2014 26	26,653	76.5	20,389	22,985	1,715	3,947	410
2015 27	25,183	78.3	19,717	22,095	1,579	3,065	265
2016 28	24,365	80.4	19,599	21,966	1,671	2,496	217
2017 29	23,286	81.8	19,051	20,979	1,589	2,135	158
2018 30	22,523	83.2	18,747	20,774	1,637	2,090	185
2019 令和元年	21,188	84.9	17,987	20,105	1,824	2,044	177
2020 2	18,963	89.1	16,890	18,826	1,718	1,748	143
北 海 道	699		601	631	60	41	2
札 幌	458		381	394	31	30	1
函 館	50		39	46	4	3	1
旭 川	64		64	68	12	5	0
釧 路	102		95	102	10	2	0
北 見	25		22	21	3	1	0
東 北	840		805	820	70	60	3
青 森	104		94	86	11	6	1
岩 手	81		76	76	8	1	0
宮 城	284		250	273	21	26	1
秋 田	70		73	75	5	6	0
山 形	119		117	106	5	8	0
福 島	182		195	204	20	13	1
東 京	2,209		2,029	2,503	224	158	10
関 東	5,375		4,793	5,205	450	468	40
茨 城	401		349	394	32	36	2
栃 木	229		221	244	27	23	2
群 馬	352		301	304	43	34	5
埼 玉	1,260		1,128	1,208	110	110	13
千 葉	1,025		880	918	79	79	5
神 奈 川	1,076		964	1,112	85	116	9
新 潟	171		156	166	12	14	0
山 梨	100		96	116	4	18	1
長 野	193		174	187	12	13	0
静 岡	568		524	556	46	25	3
中 部	2,018		1,770	1,925	211	154	16
富 山	152		128	131	11	9	1
石 川	113		103	112	9	9	0
福 井	116		115	120	12	7	0
岐 阜	214		200	199	24	22	4
愛 知	1,234		1,077	1,209	139	101	11
三 重	189		147	154	16	6	0
近 畿	4,255		3,733	4,286	400	494	45
滋 賀	143		121	130	11	22	1
京 都	338		315	363	28	40	4
大 阪	2,225		1,875	2,159	189	264	27
兵 庫	1,252		1,143	1,338	146	142	11
和 歌 山	176		168	171	13	10	1
中 国	121		111	125	13	16	1
鳥 取	80		75	87	2	12	0
島 根	55		55	59	7	5	1
岡 山	283		236	250	30	32	1
広 島	441		393	419	43	46	2
山 口	129		106	122	6	10	1
四 国	536		495	565	56	67	4
徳 島	71		55	56	5	14	2
香 川	208		212	258	29	23	1
愛 媛	177		162	183	19	25	0
高 知	80		66	68	3	5	1
九 州	2,043		1,799	1,954	159	201	18
福 岡	738		601	683	65	78	4
佐 賀	113		113	114	6	15	1
長 崎	121		112	122	6	10	1
熊 本	215		207	217	19	17	2
大 宮	144		122	138	15	8	0
崎 玉	149		126	133	14	14	2
鹿 児 島	149		138	157	12	17	4
沖 縄	414		380	390	22	42	4

3 年次別 都道府県別 罪種別 認知・検挙件数及び検挙人員（つづき）

B-c-1 傷害罪

年次及び 都道府県	認知件数	検 挙 件 数 率		検 挙 人 員				
				総 数	うち) 女		うち) 少年	うち) 女
		%						
2011 平成23年	25,791	72.7	18,751	21,419	1,751	4,704	663	
2012 24	27,949	74.2	20,731	23,593	1,714	4,924	556	
2013 25	27,753	74.1	20,568	23,400	1,850	4,619	572	
2014 26	26,561	76.4	20,293	22,858	1,695	3,934	407	
2015 27	25,103	78.2	19,631	21,985	1,567	3,054	264	
2016 28	24,286	80.4	19,522	21,848	1,664	2,487	216	
2017 29	23,204	81.8	18,972	20,889	1,572	2,129	157	
2018 30	22,456	83.2	18,674	20,683	1,626	2,085	183	
2019 令和元年	21,121	84.9	17,926	20,026	1,811	2,041	177	
2020 2	18,892	89.0	16,823	18,735	1,708	1,744	143	
北 海 道	699		601	630	60	41	2	
札 幌	458		381	394	31	30	1	
函 館	50		39	46	4	3	1	
旭 川	64		64	68	12	5	0	
釧 路	102		95	101	10	2	0	
北 見	25		22	21	3	1	0	
東 北	834		798	815	69	60	3	
青 森	104		94	86	11	6	1	
岩 手	81		76	76	8	1	0	
宮 城	283		249	272	21	26	1	
秋 田	69		72	75	5	6	0	
山 形	119		117	106	5	8	0	
福 島	178		190	200	19	13	1	
東 京	2,203		2,022	2,493	224	158	10	
関 東	5,352		4,772	5,172	448	467	40	
茨 城	401		349	394	32	36	2	
栃 木	228		220	243	27	23	2	
群 馬	350		299	301	42	34	5	
埼 玉	1,254		1,122	1,201	110	109	13	
千 葉	1,024		879	917	78	79	5	
神 奈 川	1,069		958	1,098	85	116	9	
新 潟	171		156	166	12	14	0	
山 梨	99		95	115	4	18	1	
長 野	192		173	187	12	13	0	
静 岡	564		521	550	46	25	3	
中 部	2,011		1,765	1,918	209	152	16	
富 山	150		127	130	11	9	1	
石 川	113		103	112	9	9	0	
福 井	116		115	120	12	7	0	
岐 阜	213		199	196	23	20	4	
愛 知	1,231		1,075	1,207	138	101	11	
三 重	188		146	153	16	6	0	
近 畿	4,246		3,727	4,274	399	493	45	
滋 賀	142		121	130	11	22	1	
京 都	337		314	362	28	40	4	
大 阪	2,220		1,871	2,151	188	263	27	
兵 庫	1,251		1,143	1,336	146	142	11	
和 歌 山	175		167	170	13	10	1	
中 国	121		111	125	13	16	1	
中 国	986		863	934	88	105	5	
鳥 取	80		75	87	2	12	0	
島 根	55		55	59	7	5	1	
岡 山	281		234	247	30	32	1	
広 島	441		393	419	43	46	2	
山 口	129		106	122	6	10	1	
四 国	533		492	562	56	67	4	
徳 島	71		55	56	5	14	2	
香 川	207		211	257	29	23	1	
愛 媛	175		160	181	19	25	0	
高 知	80		66	68	3	5	1	
九 州	2,028		1,783	1,937	155	201	18	
福 岡	734		596	677	62	78	4	
佐 賀	113		113	114	6	15	1	
長 崎	121		112	122	6	10	1	
熊 本	211		202	212	19	17	2	
大 宮	144		122	138	15	8	0	
崎 玉	149		126	133	14	14	2	
鹿 児 島	145		134	153	11	17	4	
沖 縄	411		378	388	22	42	4	

3 年次別 都道府県別 罪種別 認知・検挙件数及び検挙人員 (つづき)

B-c-2 傷害致死罪

年次及び 都道府県	認知件数	検 挙 件 数 率		検 挙 人 員			
				総 数	うち) 少年		うち) 女
					うち) 女	うち) 少年	
		%					
2011 平成23年	131	90.8	119	153	20	14	0
2012 24	104	98.1	102	159	24	21	4
2013 25	111	89.2	99	127	15	8	0
2014 26	92	104.3	96	127	20	13	3
2015 27	80	107.5	86	110	12	11	1
2016 28	79	97.5	77	118	7	9	1
2017 29	82	96.3	79	90	17	6	1
2018 30	67	109.0	73	91	11	5	2
2019 令和元年	67	91.0	61	79	13	3	0
2020 2	71	94.4	67	91	10	4	0
北 海 道	0		0	1	0	0	0
札 幌	0		0	0	0	0	0
函 館	0		0	0	0	0	0
旭 川	0		0	0	0	0	0
釧 路	0		0	1	0	0	0
北 見	0		0	0	0	0	0
東 北	6		7	5	1	0	0
青 森	0		0	0	0	0	0
岩 手	0		0	0	0	0	0
宮 城	1		1	1	0	0	0
秋 田	1		1	0	0	0	0
山 形	0		0	0	0	0	0
福 島	4		5	4	1	0	0
東 京	6		7	10	0	0	0
関 東	23		21	33	2	1	0
茨 城	0		0	0	0	0	0
栃 木	1		1	1	0	0	0
群 馬	2		2	3	1	0	0
埼 玉	6		6	7	0	1	0
千 葉	1		1	1	1	0	0
神 奈 川	7		6	14	0	0	0
新 潟	0		0	0	0	0	0
山 梨	1		1	1	0	0	0
長 野	1		1	0	0	0	0
静 岡	4		3	6	0	0	0
中 部	7		5	7	2	2	0
富 山	2		1	1	0	0	0
石 川	0		0	0	0	0	0
福 井	0		0	0	0	0	0
岐 阜	1		1	3	1	2	0
愛 知	3		2	2	1	0	0
三 重	1		1	1	0	0	0
近 畿	9		6	12	1	1	0
滋 賀	1		0	0	0	0	0
京 都	1		1	1	0	0	0
大 阪	5		4	8	1	1	0
兵 庫	1		0	2	0	0	0
和 歌 山	1		1	1	0	0	0
中 国	0		0	0	0	0	0
中 国	2		2	3	0	0	0
鳥 取	0		0	0	0	0	0
島 根	0		0	0	0	0	0
岡 山	2		2	3	0	0	0
広 島	0		0	0	0	0	0
山 口	0		0	0	0	0	0
四 国	3		3	3	0	0	0
徳 島	0		0	0	0	0	0
香 川	1		1	1	0	0	0
愛 媛	2		2	2	0	0	0
高 知	0		0	0	0	0	0
九 州	15		16	17	4	0	0
福 岡	4		5	6	3	0	0
佐 賀	0		0	0	0	0	0
長 崎	0		0	0	0	0	0
熊 本	4		5	5	0	0	0
大 宮	0		0	0	0	0	0
分 崎	0		0	0	0	0	0
鹿 児 島	4		4	4	1	0	0
沖 縄	3		2	2	0	0	0

3 年次別 都道府県別 罪種別 認知・検挙件数及び検挙人員 (つづき)

B-d 脅迫

年次及び 都道府県	認知件数	検 挙 件 数 率		検 挙 人 員				
				総 数	うち) 女		うち) 少年	
		%						
2011 平成23年	2,321	78.5	1,823	1,663	104	123	13	
2012 24	3,253	75.4	2,452	2,145	129	138	13	
2013 25	3,452	76.1	2,627	2,377	152	174	16	
2014 26	3,738	81.8	3,059	2,726	200	219	24	
2015 27	3,700	84.5	3,127	2,720	206	175	11	
2016 28	3,700	85.0	3,145	2,778	233	180	18	
2017 29	3,851	83.8	3,227	2,808	250	141	9	
2018 30	3,498	86.2	3,014	2,714	273	150	14	
2019 令和元年	3,657	86.3	3,155	2,764	307	182	19	
2020 2	3,778	87.3	3,299	2,862	338	168	14	
北 海 道	149		124	103	16	8	1	
札 幌	81		68	58	6	5	0	
函 館	13		12	11	4	0	0	
旭 川	14		9	6	0	1	0	
釧 路	31		26	21	4	1	0	
北 見	10		9	7	2	1	1	
東 北	162		131	115	6	8	0	
青 森	22		20	21	0	1	0	
岩 手	22		19	14	1	1	0	
宮 城	60		40	34	1	3	0	
秋 田	11		10	8	0	0	0	
山 形	22		20	18	3	2	0	
福 島	25		22	20	1	1	0	
東 京	470		411	392	52	19	3	
関 東	951		854	727	82	40	3	
茨 城	63		58	46	3	1	0	
栃 木	31		24	23	1	0	0	
群 馬	73		64	49	7	4	0	
埼 玉	329		311	274	35	12	1	
千 葉	139		119	107	6	3	0	
神 奈 川	119		105	88	8	7	1	
新 潟	45		33	23	1	4	0	
山 梨	12		8	8	1	0	0	
長 野	21		18	16	4	3	0	
静 岡	119		114	93	16	6	1	
中 部	513		439	359	41	22	2	
富 山	51		49	38	6	0	0	
石 川	25		24	15	1	0	0	
福 井	18		16	16	2	0	0	
岐 阜	47		38	32	4	9	0	
愛 知	345		291	242	27	12	2	
三 重	27		21	16	1	1	0	
近 畿	780		669	589	81	43	2	
滋 賀	37		32	27	3	3	0	
京 都	47		45	35	6	4	0	
大 阪	255		196	188	21	11	1	
兵 庫	384		348	298	46	21	1	
和 歌 山	32		27	22	1	4	0	
中 国	25		21	19	4	0	0	
中 国	218		195	162	20	11	2	
鳥 取	17		17	18	6	0	0	
島 根	11		11	8	1	0	0	
岡 山	77		75	61	6	3	0	
広 島	87		70	53	5	6	1	
山 口	26		22	22	2	2	1	
四 国	114		103	86	8	5	0	
徳 島	9		4	4	0	1	0	
香 川	49		47	39	4	1	0	
愛 媛	38		35	30	3	2	0	
高 知	18		17	13	1	1	0	
九 州	421		373	329	32	12	1	
福 岡	191		168	146	23	5	1	
佐 賀	24		22	15	0	0	0	
長 崎	23		22	19	1	0	0	
熊 本	36		32	30	1	0	0	
大 宮	22		15	11	2	0	0	
分 崎	26		23	21	0	1	0	
鹿 児 島	19		16	20	0	1	0	
沖 縄	80		75	67	5	5	0	

3 年次別 都道府県別 罪種別 認知・検挙件数及び検挙人員 (つづき)

B-e 恐喝

年次及び 都道府県	認知件数	検 挙 件 数 率		検 挙 人 員			
				総 数	うち) 女		
					うち) 少年	うち) 女	
		%					
2011 平成23年	4,329	63.1	2,731	3,324	238	1,209	139
2012 24	4,181	62.4	2,611	3,050	196	1,105	99
2013 25	3,621	64.8	2,346	2,561	189	881	96
2014 26	3,041	69.2	2,104	2,458	194	702	76
2015 27	2,614	73.0	1,908	2,187	145	589	52
2016 28	2,162	77.7	1,680	1,794	119	408	42
2017 29	1,946	76.2	1,482	1,764	157	375	47
2018 30	1,753	78.3	1,373	1,671	139	379	48
2019 令和元年	1,629	79.1	1,288	1,538	156	356	59
2020 2	1,446	86.9	1,256	1,515	140	360	43
北海道	40	30	38	38	6	5	1
札幌	22	16	21	21	4	2	0
函館	5	3	3	3	0	0	0
旭川	2	3	7	7	2	2	1
釧路	7	6	6	6	0	1	0
北見	4	2	1	1	0	0	0
東北	73	66	80	80	7	13	0
青森	12	9	13	13	0	1	0
岩手	10	10	11	11	0	6	0
宮城	20	12	17	17	1	3	0
秋田	5	5	4	4	2	0	0
山形	11	11	12	12	1	0	0
福島	15	19	23	23	3	3	0
関東	211	196	231	231	24	51	10
茨城	33	22	29	29	0	4	0
栃木	22	13	12	12	2	1	0
群馬	23	22	20	20	0	3	0
埼玉	71	57	68	68	5	22	4
千葉	62	48	48	48	3	16	0
神奈川	57	63	78	78	8	28	3
新潟	14	20	23	23	4	4	2
山梨	6	5	7	7	1	5	0
長野	13	11	14	14	0	1	0
静岡	40	35	39	39	5	5	1
中部	200	158	176	176	17	28	0
富山	15	11	10	10	1	3	0
石川	10	8	11	11	1	1	0
福井	12	10	12	12	0	1	0
岐阜	17	15	17	17	1	3	0
愛知	127	100	111	111	12	19	0
三重	19	14	15	15	2	1	0
近畿	312	263	342	342	33	93	11
滋賀	19	14	39	39	2	8	2
京都	27	25	34	34	1	7	0
大阪	154	125	165	165	12	54	5
兵庫	86	75	80	80	13	21	2
奈良	15	16	14	14	1	0	0
和歌山	11	8	10	10	4	3	2
中国	84	75	79	79	4	15	3
鳥取	5	4	5	5	1	0	0
島根	7	9	7	7	2	3	2
岡山	32	27	24	24	0	2	0
広島	33	30	37	37	0	5	0
山口	7	5	6	6	1	5	1
四国	37	32	35	35	6	4	0
徳島	5	1	1	1	0	0	0
香川	18	18	18	18	4	3	0
愛媛	12	12	15	15	2	1	0
高知	2	1	1	1	0	0	0
九州	148	140	196	196	15	62	8
福岡	73	70	97	97	3	37	1
佐賀	7	6	9	9	2	0	0
長崎	5	4	7	7	0	0	0
熊本	30	29	35	35	5	15	4
大宮	8	4	3	3	1	1	0
宮崎	3	3	4	4	0	0	0
鹿児島	6	6	14	14	2	4	1
沖縄	16	18	27	27	2	5	2

3 年次別 都道府県別 罪種別 認知・検挙件数及び検挙人員 (つづき)

C 窃盗犯

年次及び 都道府県	認知件数	検 挙 件 数 率		検 挙 人 員			
				総 数	うち) 女	うち) 少年	うち) 女
2011 平成23年	1,152,492	26.5	305,922	168,514	51,247	47,776	10,921
2012 24	1,059,131	27.1	286,636	153,864	47,049	38,370	8,216
2013 25	981,233	26.0	254,822	138,947	42,873	33,134	6,712
2014 26	897,259	26.2	235,519	131,490	40,124	28,246	4,951
2015 27	807,560	28.0	226,001	123,847	38,238	23,015	3,645
2016 28	723,148	28.9	208,646	115,462	35,525	18,298	2,750
2017 29	655,498	31.2	204,296	109,238	33,835	15,575	2,541
2018 30	582,141	32.7	190,544	102,369	32,156	13,163	2,377
2019 令和元年	532,565	34.0	180,897	94,144	29,263	10,813	1,971
2020 2	417,291	40.9	170,687	88,464	27,789	9,222	1,702
北 海 道	11,444		5,813	3,267	1,194	335	67
札 幌	8,214		3,961	2,208	808	221	45
函 館	791		487	260	90	27	10
旭 川	1,043		650	402	154	42	4
釧 路	1,107		539	292	102	41	8
北 見	289		176	105	40	4	0
東 北	19,452		11,433	5,418	1,753	331	58
青 森	2,244		1,380	820	296	44	12
岩 手	1,730		1,026	645	191	37	4
宮 城	6,564		3,284	1,446	453	124	22
秋 田	1,679		1,167	670	241	24	8
山 形	1,959		1,668	675	209	49	6
福 島	5,276		2,908	1,162	363	53	6
東 京	55,226		18,405	9,979	3,290	1,234	283
関 東	129,690		53,827	25,135	7,709	2,510	453
茨 城	12,191		4,264	1,605	474	138	20
栃 木	6,820		3,622	1,131	330	95	19
群 馬	6,684		3,306	1,425	441	114	33
埼 玉	30,809		10,660	5,202	1,598	568	87
千 葉	24,881		8,221	4,116	1,234	404	63
神 奈 川	25,556		11,607	5,914	1,804	636	110
新 潟	5,601		3,229	1,473	481	100	27
山 梨	2,234		1,118	591	185	74	8
長 野	4,992		3,062	1,113	361	87	20
静 岡	9,922		4,738	2,565	801	294	66
中 部	46,371		18,706	10,534	3,151	1,089	201
富 山	2,908		1,691	766	246	93	20
石 川	2,622		1,802	703	235	59	9
福 井	1,790		1,223	550	166	37	10
岐 阜	6,829		2,681	1,396	465	106	24
愛 知	26,116		8,823	6,060	1,713	688	117
三 重	6,106		2,486	1,059	326	106	21
近 畿	89,265		27,420	15,920	4,901	1,913	325
滋 賀	4,172		1,641	1,048	296	134	34
京 都	8,259		3,147	1,855	663	209	44
大 阪	49,390		10,385	6,535	1,824	893	111
兵 庫	21,110		8,598	4,617	1,499	497	102
奈 良	3,834		2,381	1,172	373	95	15
和 歌 山	2,500		1,268	693	246	85	19
中 国	18,110		9,458	5,366	1,778	554	133
鳥 取	1,244		905	489	154	39	9
島 根	1,303		912	420	121	30	11
岡 山	5,323		2,190	1,273	405	174	38
広 島	7,476		3,708	2,153	750	221	44
山 口	2,764		1,743	1,031	348	90	31
四 国	10,932		5,871	2,741	958	182	33
徳 島	1,744		1,020	434	158	26	7
香 川	2,926		1,596	763	252	63	12
愛 媛	4,400		2,260	1,064	375	64	13
高 知	1,862		995	480	173	29	1
九 州	36,801		19,754	10,104	3,055	1,074	149
福 岡	17,836		8,917	3,936	1,233	452	67
佐 賀	2,155		1,415	590	200	50	9
長 崎	1,732		1,209	842	269	54	11
熊 本	3,375		2,458	1,185	343	111	15
大 分	1,896		907	600	158	62	6
宮 崎	2,592		1,226	642	208	60	8
鹿 児 島	3,505		1,646	940	278	97	13
沖 縄	3,710		1,976	1,369	366	188	20

3 年次別 都道府県別 罪種別 認知・検挙件数及び検挙人員（つづき）

D 知能犯

年次及び 都道府県	認知件数	検 挙 件 数 率		検 挙 人 員			
				総 数	うち) 女	うち) 少年	うち) 女
2011 平成23年	40,894	64.6	26,433	13,262	2,310	971	257
2012 24	40,235	59.9	24,105	13,665	2,351	962	276
2013 25	43,141	51.1	22,060	13,523	2,265	878	176
2014 26	46,027	44.2	20,355	13,125	2,178	987	184
2015 27	43,622	47.5	20,742	13,016	2,103	936	133
2016 28	45,778	48.7	22,276	12,876	2,034	833	118
2017 29	47,009	44.6	20,965	12,422	1,970	899	134
2018 30	42,594	46.2	19,691	12,280	2,030	1,155	149
2019 令和元年	36,031	53.0	19,096	10,965	1,831	901	160
2020 2	34,065	53.3	18,153	10,547	1,889	731	125
北 海 道	684		481	346	60	6	1
札 幌	483		326	223	30	6	1
函 館	49		32	29	6	0	0
旭 川	75		62	42	6	0	0
釧 路	49		47	39	14	0	0
北 見	28		14	13	4	0	0
東 北	1,885		1,396	683	126	43	11
青 森	271		274	90	16	3	1
岩 手	135		113	74	12	5	0
宮 城	753		431	224	35	18	7
秋 田	185		153	72	16	3	1
山 形	174		169	101	23	5	1
福 島	367		256	122	24	9	1
東 京	6,294		3,233	1,633	248	127	17
関 東	9,019		4,425	2,564	445	229	33
茨 城	546		235	151	28	6	0
栃 木	415		265	128	26	19	0
群 馬	513		532	268	50	17	3
埼 玉	1,841		894	554	110	63	7
千 葉	1,708		588	363	54	43	8
神 奈 川	2,216		737	464	69	45	4
新 潟	540		389	167	32	6	4
山 梨	154		104	64	13	8	1
長 野	381		295	131	18	8	0
静 岡	705		386	274	45	14	6
中 部	3,585		2,062	1,297	242	68	14
富 山	308		197	105	29	7	4
石 川	175		131	76	18	5	2
福 井	115		92	70	13	6	1
岐 阜	555		375	165	32	5	0
愛 知	2,011		968	740	117	40	7
三 重	421		299	141	33	5	0
近 畿	7,505		3,227	2,043	394	153	25
滋 賀	408		181	113	24	5	2
京 都	581		309	222	46	18	1
大 阪	3,435		1,346	822	132	84	14
兵 庫	2,469		937	650	144	32	7
奈 良	431		349	163	31	7	1
和 歌 山	181		105	73	17	7	0
中 国	1,641		1,207	650	119	32	11
鳥 取	109		100	55	10	4	1
島 根	209		244	81	20	3	1
岡 山	362		262	169	22	8	3
広 島	710		397	228	48	14	6
山 口	251		204	117	19	3	0
四 国	805		512	287	69	14	2
徳 島	143		82	55	16	4	1
香 川	290		226	101	22	5	0
愛 媛	226		77	66	11	1	0
高 知	146		127	65	20	4	1
九 州	2,647		1,610	1,044	186	59	11
福 岡	1,166		628	394	61	33	11
佐 賀	137		101	94	20	6	0
長 崎	212		125	87	26	2	0
熊 本	209		148	87	13	6	0
大 宮	176		91	63	11	0	0
宮 崎	197		165	100	18	4	0
鹿 児 島	182		92	74	6	2	0
沖 縄	368		260	145	31	6	0

3 年次別 都道府県別 罪種別 認知・検挙件数及び検挙人員 (つづき)

D-a 詐欺

年次及び 都道府県	認知件数	検 挙 件 数 検 挙 率		検 挙 人 員			
				総 数	うち) 女	うち) 少年	うち) 女
2011 平成23年	34,720	63.9	22,169	10,569	1,771	860	238
2012 24	34,762	58.3	20,264	10,997	1,766	841	250
2013 25	38,302	48.4	18,534	10,827	1,684	762	160
2014 26	41,523	41.3	17,165	10,489	1,608	840	151
2015 27	39,432	44.7	17,613	10,502	1,594	802	110
2016 28	40,990	45.3	18,582	10,360	1,535	708	89
2017 29	42,571	40.9	17,410	9,928	1,492	803	114
2018 30	38,513	42.8	16,486	9,959	1,581	1,065	131
2019 令和元年	32,207	49.4	15,902	8,843	1,439	808	144
2020 2	30,468	50.1	15,270	8,326	1,477	634	117
北 海 道	561		386	267	48	5	1
札 幌	402		263	173	22	5	1
函 館	42		27	26	6	0	0
旭 川	58		48	28	4	0	0
釧 路	37		39	32	14	0	0
北 見	22		9	8	2	0	0
東 北	1,669		1,212	556	104	36	11
青 森	260		259	77	12	3	1
岩 手	124		102	64	11	5	0
宮 城	674		372	194	30	15	7
秋 田	159		124	53	9	3	1
山 形	150		150	78	20	4	1
福 島	302		205	90	22	6	1
東 京	5,772		2,776	1,297	166	118	16
関 東	8,137		3,806	2,100	361	211	31
茨 城	475		184	114	24	6	0
栃 木	368		233	111	23	18	0
群 馬	437		468	214	39	17	3
埼 玉	1,676		770	463	92	57	6
千 葉	1,563		507	306	42	39	7
神 奈 川	2,039		643	388	60	40	4
新 潟	477		335	140	27	5	4
山 梨	114		67	42	9	7	1
長 野	334		260	109	13	8	0
静 岡	654		339	213	32	14	6
中 部	3,087		1,641	989	191	60	14
富 山	282		170	91	24	7	4
石 川	129		94	57	14	4	2
福 井	89		65	46	9	6	1
岐 阜	473		304	132	27	5	0
愛 知	1,741		753	555	91	34	7
三 重	373		255	108	26	4	0
近 畿	6,759		2,634	1,550	310	112	21
滋 賀	357		138	80	22	3	2
京 都	506		253	174	35	14	1
大 阪	3,071		1,070	594	97	54	10
兵 庫	2,278		770	505	118	28	7
和 歌 山	390		316	140	26	7	1
中 国	1,435		1,016	514	91	31	11
鳥 取	90		74	42	8	4	1
島 根	185		216	63	14	3	1
岡 山	317		222	144	20	8	3
広 島	627		328	169	36	13	6
山 口	216		176	96	13	3	0
四 国	725		443	223	55	12	2
徳 島	132		74	48	15	4	1
香 川	271		204	86	18	5	0
愛 媛	199		59	45	7	0	0
高 知	123		106	44	15	3	1
九 州	2,323		1,356	830	151	49	10
福 岡	1,056		538	317	48	27	10
佐 賀	122		86	81	16	6	0
長 崎	197		114	76	25	2	0
熊 本	172		117	63	10	5	0
大 宮	149		71	47	6	0	0
分 崎	176		149	88	18	4	0
鹿 児 島	147		71	49	3	2	0
沖 縄	304		210	109	25	3	0

3 年次別 都道府県別 罪種別 認知・検挙件数及び検挙人員 (つづき)

D-b 横領

年次及び 都道府県	認知件数	検 挙 件 数 率		検 挙 人 員				
				総 数	うち) 女		うち) 少年	うち) 女
		%						
2011 平成23年	1,699	73.7	1,252	1,060	168	35	3	
2012 24	1,754	71.6	1,256	1,078	195	24	0	
2013 25	1,714	72.5	1,242	1,032	196	21	1	
2014 26	1,723	72.3	1,245	1,132	192	26	4	
2015 27	1,536	75.8	1,165	1,045	189	25	1	
2016 28	1,513	75.9	1,149	1,021	187	18	4	
2017 29	1,413	80.8	1,142	1,084	180	24	4	
2018 30	1,449	81.2	1,177	1,037	190	15	4	
2019 令和元年	1,397	75.6	1,056	917	151	11	1	
2020 2	1,388	87.9	1,220	1,081	204	14	1	
北 海 道	63	49	43	43	7	0	0	
札 幌	36	28	23	23	5	0	0	
函 館	5	3	2	2	0	0	0	
旭 川	13	11	10	10	1	0	0	
釧 路	7	4	4	4	0	0	0	
北 見	2	3	4	4	1	0	0	
東 北	88	82	80	80	16	0	0	
青 森	2	7	9	9	3	0	0	
岩 手	7	8	8	8	1	0	0	
宮 城	27	20	17	17	4	0	0	
秋 田	10	11	10	10	4	0	0	
山 形	15	12	16	16	3	0	0	
福 島	27	24	20	20	1	0	0	
東 京	146	151	141	141	35	3	1	
関 東	346	279	239	239	46	2	0	
茨 城	31	23	18	18	1	0	0	
栃 木	24	18	13	13	3	0	0	
群 馬	42	45	43	43	7	0	0	
埼 玉	53	53	42	42	9	1	0	
千 葉	39	31	28	28	5	1	0	
神 奈 川	62	35	35	35	6	0	0	
新 潟	32	22	16	16	3	0	0	
山 梨	19	18	15	15	4	0	0	
長 野	27	15	15	15	4	0	0	
静 岡	17	19	14	14	4	0	0	
中 部	195	185	161	161	24	3	0	
富 山	10	13	9	9	4	0	0	
石 川	12	7	7	7	0	0	0	
福 井	11	12	11	11	1	0	0	
岐 阜	22	21	21	21	1	0	0	
愛 知	111	103	92	92	13	3	0	
三 重	29	29	21	21	5	0	0	
近 畿	298	253	227	227	36	6	0	
滋 賀	20	21	17	17	2	0	0	
京 都	29	22	19	19	3	0	0	
大 阪	146	113	105	105	14	3	0	
兵 庫	73	72	66	66	12	3	0	
奈 良	21	17	12	12	3	0	0	
和 歌 山	9	8	8	8	2	0	0	
中 国	86	81	68	68	17	0	0	
鳥 取	5	8	8	8	2	0	0	
島 根	13	17	13	13	3	0	0	
岡 山	16	19	14	14	1	0	0	
広 島	35	21	20	20	5	0	0	
山 口	17	16	13	13	6	0	0	
四 国	34	34	27	27	8	0	0	
徳 島	5	3	4	4	1	0	0	
香 川	8	12	9	9	3	0	0	
愛 媛	13	9	7	7	2	0	0	
高 知	8	10	7	7	2	0	0	
九 州	132	106	95	95	15	0	0	
福 岡	39	37	35	35	6	0	0	
佐 賀	7	4	4	4	1	0	0	
長 崎	7	7	6	6	0	0	0	
熊 本	12	11	10	10	1	0	0	
大 宮	15	13	11	11	4	0	0	
分 崎	8	10	8	8	0	0	0	
鹿 児 島	17	8	10	10	1	0	0	
沖 縄	27	16	11	11	2	0	0	

3 年次別 都道府県別 罪種別 認知・検挙件数及び検挙人員 (つづき)

D-b-1 横領罪

年次及び 都道府県	認知件数	検 挙 件 数 率		検 挙 人 員				
				総 数	うち) 女		うち) 少年	うち) 女
		%						
2011 平成23年	749	60.7	455	381	51	32	3	
2012 24	717	63.0	452	377	47	22	0	
2013 25	755	60.0	453	366	49	17	1	
2014 26	760	59.7	454	412	56	21	3	
2015 27	641	62.7	402	361	63	23	1	
2016 28	638	66.6	425	357	59	14	2	
2017 29	642	66.2	425	406	65	22	3	
2018 30	656	68.8	451	359	57	13	3	
2019 令和元年	597	70.7	422	346	53	6	0	
2020 2	588	78.9	464	382	59	10	1	
北 海 道	29		19	16	2	0	0	
札 幌	14		10	7	1	0	0	
函 館	1		0	0	0	0	0	
旭 川	10		7	6	1	0	0	
釧 路	3		1	1	0	0	0	
北 見	1		1	2	0	0	0	
東 北	40		35	32	6	0	0	
青 森	0		3	5	2	0	0	
岩 手	4		4	4	1	0	0	
宮 城	12		9	6	1	0	0	
秋 田	2		2	0	0	0	0	
山 形	9		4	8	1	0	0	
福 島	13		13	9	1	0	0	
東 京	42		35	30	5	2	1	
関 東	150		111	91	13	2	0	
茨 城	9		6	6	0	0	0	
栃 木	13		7	4	0	0	0	
群 馬	23		27	26	4	0	0	
埼 玉	21		22	15	3	1	0	
千 葉	23		16	12	2	1	0	
神 奈 川	22		7	6	1	0	0	
新 潟	12		9	7	0	0	0	
山 梨	10		5	7	2	0	0	
長 野	11		5	4	0	0	0	
静 岡	6		7	4	1	0	0	
中 部	108		95	83	10	2	0	
富 山	7		7	4	1	0	0	
石 川	9		5	4	0	0	0	
福 井	4		4	4	0	0	0	
岐 阜	13		11	12	0	0	0	
愛 知	62		53	47	6	2	0	
三 重	13		15	12	3	0	0	
近 畿	117		89	77	15	4	0	
滋 賀	12		9	7	1	0	0	
京 都	5		3	2	0	0	0	
大 阪	61		43	42	8	2	0	
兵 庫	21		23	18	5	2	0	
奈 良	13		7	4	0	0	0	
和 歌 山	5		4	4	1	0	0	
中 国	32		25	16	3	0	0	
鳥 取	3		3	3	0	0	0	
島 根	3		4	2	0	0	0	
岡 山	5		5	1	0	0	0	
広 島	15		6	5	2	0	0	
山 口	6		7	5	1	0	0	
四 国	13		13	8	4	0	0	
徳 島	1		0	0	0	0	0	
香 川	4		5	3	1	0	0	
愛 媛	5		5	3	2	0	0	
高 知	3		3	2	1	0	0	
九 州	57		42	29	1	0	0	
福 岡	13		13	8	0	0	0	
佐 賀	3		1	1	0	0	0	
長 崎	1		2	2	0	0	0	
熊 本	2		3	1	0	0	0	
大 宮	5		3	2	0	0	0	
宮 崎	3		5	3	0	0	0	
鹿 児 島	10		3	4	0	0	0	
沖 縄	20		12	8	1	0	0	

3 年次別 都道府県別 罪種別 認知・検挙件数及び検挙人員 (つづき)

D-b-2 業務上横領罪

年次及び 都道府県	認知件数	検 挙 件 数 率		検 挙 人 員				
				総 数	うち) 女		うち) 少年	
		%						
2011 平成23年	950	83.9	797	679	117	3	0	
2012 24	1,037	77.5	804	701	148	2	0	
2013 25	959	82.3	789	666	147	4	0	
2014 26	963	82.1	791	720	136	5	1	
2015 27	895	85.3	763	684	126	2	0	
2016 28	875	82.7	724	664	128	4	2	
2017 29	771	93.0	717	678	115	2	1	
2018 30	793	91.6	726	678	133	2	1	
2019 令和元年	800	79.3	634	571	98	5	1	
2020 2	800	94.5	756	699	145	4	0	
北 海 道	34		30	27	5	0	0	
札 幌	22		18	16	4	0	0	
函 館	4		3	2	0	0	0	
旭 川	3		4	4	0	0	0	
釧 路	4		3	3	0	0	0	
北 見	1		2	2	1	0	0	
東 北	48		47	48	10	0	0	
青 森	2		4	4	1	0	0	
岩 手	3		4	4	0	0	0	
宮 城	15		11	11	3	0	0	
秋 田	8		9	10	4	0	0	
山 形	6		8	8	2	0	0	
福 島	14		11	11	0	0	0	
東 京	104		116	111	30	1	0	
関 東	196		168	148	33	0	0	
茨 城	22		17	12	1	0	0	
栃 木	11		11	9	3	0	0	
群 馬	19		18	17	3	0	0	
埼 玉	32		31	27	6	0	0	
千 葉	16		15	16	3	0	0	
神 奈 川	40		28	29	5	0	0	
新 潟	20		13	9	3	0	0	
山 梨	9		13	8	2	0	0	
長 野	16		10	11	4	0	0	
静 岡	11		12	10	3	0	0	
中 部	87		90	78	14	1	0	
富 山	3		6	5	3	0	0	
石 川	3		2	3	0	0	0	
福 井	7		8	7	1	0	0	
岐 阜	9		10	9	1	0	0	
愛 知	49		50	45	7	1	0	
三 重	16		14	9	2	0	0	
近 畿	181		164	150	21	2	0	
滋 賀	8		12	10	1	0	0	
京 都	24		19	17	3	0	0	
大 阪	85		70	63	6	1	0	
兵 庫	52		49	48	7	1	0	
奈 良	8		10	8	3	0	0	
和 歌 山	4		4	4	1	0	0	
中 国	54		56	52	14	0	0	
鳥 取	2		5	5	2	0	0	
島 根	10		13	11	3	0	0	
岡 山	11		14	13	1	0	0	
広 島	20		15	15	3	0	0	
山 口	11		9	8	5	0	0	
四 国	21		21	19	4	0	0	
徳 島	4		3	4	1	0	0	
香 川	4		7	6	2	0	0	
愛 媛	8		4	4	0	0	0	
高 知	5		7	5	1	0	0	
九 州	75		64	66	14	0	0	
福 岡	26		24	27	6	0	0	
佐 賀	4		3	3	1	0	0	
長 崎	6		5	4	0	0	0	
熊 本	10		8	9	1	0	0	
大 宮	10		10	9	4	0	0	
分 崎	5		5	5	0	0	0	
鹿 児 島	7		5	6	1	0	0	
沖 縄	7		4	3	1	0	0	

3 年次別 都道府県別 罪種別 認知・検挙件数及び検挙人員 (つづき)

D-c 偽造

年次及び 都道府県	認知件数	検 挙 件 数 率		検 挙 人 員				
				総 数	うち) 女		うち) 少年	うち) 女
					%	件数		
2011 平成23年	4,372	66.7	2,915	1,491	357	76	16	
2012 24	3,596	69.4	2,497	1,466	382	97	26	
2013 25	3,020	72.5	2,189	1,562	378	95	15	
2014 26	2,665	69.5	1,853	1,397	369	121	29	
2015 27	2,550	73.2	1,866	1,350	314	109	22	
2016 28	3,176	77.7	2,467	1,379	308	107	25	
2017 29	2,903	79.1	2,296	1,262	293	72	16	
2018 30	2,526	76.3	1,927	1,157	252	75	14	
2019 令和元年	2,323	88.2	2,049	1,088	228	82	15	
2020 2	2,090	74.5	1,558	1,023	195	83	7	
北海道	59	46	36	36	5	1	0	
札幌	44	35	27	27	3	1	0	
函館	2	2	2	1	0	0	0	
旭川	4	3	4	4	1	0	0	
釧路	5	4	4	3	0	0	0	
北見	4	2	2	1	1	0	0	
東北	122	97	37	37	6	7	0	
青森	8	7	7	3	1	0	0	
岩手	4	3	2	2	0	0	0	
宮城	49	37	10	10	1	3	0	
秋田	15	17	6	6	3	0	0	
山形	8	6	4	4	0	1	0	
福島	38	27	12	12	1	3	0	
関東	355	286	177	177	44	6	0	
東京	516	320	198	198	36	16	2	
茨城	36	24	12	12	2	0	0	
栃木	23	14	4	4	0	1	0	
群馬	31	17	9	9	4	0	0	
埼玉	108	67	44	44	9	5	1	
千葉	105	47	27	27	7	3	1	
神奈川	111	56	36	36	3	5	0	
新潟	30	31	11	11	2	1	0	
山梨	19	17	5	5	0	1	0	
長野	19	20	7	7	1	0	0	
静岡	34	27	43	43	8	0	0	
中部	291	222	135	135	25	5	0	
富山	16	13	3	3	0	0	0	
石川	34	30	12	12	4	1	0	
福井	11	11	11	11	3	0	0	
岐阜	58	48	10	10	4	0	0	
愛知	154	106	88	88	13	3	0	
三重	18	14	11	11	1	1	0	
近畿	412	314	241	241	45	35	4	
滋賀	29	20	11	11	0	2	0	
京都	42	33	28	28	8	4	0	
大阪	208	154	111	111	18	27	4	
兵庫	106	83	74	74	14	1	0	
奈良	15	15	10	10	2	0	0	
和歌山	12	9	7	7	3	1	0	
中国	115	105	60	60	11	1	0	
鳥取	13	17	3	3	0	0	0	
島根	10	9	5	5	3	0	0	
岡山	29	21	11	11	1	0	0	
広島	47	47	35	35	7	1	0	
山口	16	11	6	6	0	0	0	
四国	42	31	28	28	3	2	0	
徳島	6	5	3	3	0	0	0	
香川	10	9	6	6	1	0	0	
愛媛	13	9	14	14	2	1	0	
高知	13	8	5	5	0	1	0	
九州	178	137	111	111	20	10	1	
福岡	68	51	38	38	7	6	1	
佐賀	8	10	8	8	3	0	0	
長崎	7	3	5	5	1	0	0	
熊本	20	17	13	13	2	1	0	
大分	11	7	5	5	1	0	0	
宮崎	13	6	4	4	0	0	0	
鹿児島	15	10	14	14	2	0	0	
沖縄	36	33	24	24	4	3	0	

3 年次別 都道府県別 罪種別 認知・検挙件数及び検挙人員 (つづき)

D-c-1 通貨偽造罪

年次及び 都道府県	認知件数	検 挙 件 数 率		検 挙 人 員			
				総 数	うち) 少年		うち) 女
					うち) 女	うち) 少年	
		%					
2011 平成23年	1,577	30.2	476	65	9	14	1
2012 24	1,152	25.9	298	58	5	12	1
2013 25	752	24.7	186	51	13	6	1
2014 26	613	17.1	105	37	11	7	1
2015 27	579	26.9	156	34	6	4	1
2016 28	527	21.4	113	35	7	1	1
2017 29	448	19.6	88	38	7	1	0
2018 30	546	22.3	122	43	10	4	0
2019 令和元年	328	50.9	167	49	12	5	0
2020 2	217	33.2	72	33	9	5	1
北 海 道	6		1	0	0	0	0
札 幌	6		1	0	0	0	0
函 館	0		0	0	0	0	0
旭 川	0		0	0	0	0	0
釧 路	0		0	0	0	0	0
北 見	0		0	0	0	0	0
東 北	5		1	1	0	0	0
青 森	1		1	1	0	0	0
岩 手	1		0	0	0	0	0
宮 城	1		0	0	0	0	0
秋 田	1		0	0	0	0	0
山 形	0		0	0	0	0	0
福 島	1		0	0	0	0	0
東 京	25		10	7	2	1	0
関 東	70		7	6	3	1	1
茨 城	4		0	0	0	0	0
栃 木	2		1	0	0	0	0
群 馬	4		0	0	0	0	0
埼 玉	4		2	2	0	0	0
千 葉	30		2	2	2	1	1
神 奈 川	17		2	2	1	0	0
新 潟	0		0	0	0	0	0
山 梨	3		0	0	0	0	0
長 野	2		0	0	0	0	0
静 岡	4		0	0	0	0	0
中 部	18		5	5	3	0	0
富 山	0		0	0	0	0	0
石 川	0		0	0	0	0	0
福 井	0		0	0	0	0	0
岐 阜	6		0	0	0	0	0
愛 知	11		5	5	3	0	0
三 重	1		0	0	0	0	0
近 畿	65		41	10	1	2	0
滋 賀	1		1	0	0	0	0
京 都	5		0	0	0	0	0
大 阪	54		37	9	1	2	0
兵 庫	3		3	1	0	0	0
奈 良	2		0	0	0	0	0
和 歌 山	0		0	0	0	0	0
中 国	6		3	2	0	1	0
鳥 取	0		0	0	0	0	0
島 根	1		0	0	0	0	0
岡 山	1		0	0	0	0	0
広 島	3		2	1	0	1	0
山 口	1		1	1	0	0	0
四 国	4		0	0	0	0	0
徳 島	1		0	0	0	0	0
香 川	0		0	0	0	0	0
愛 媛	1		0	0	0	0	0
高 知	2		0	0	0	0	0
九 州	18		4	2	0	0	0
福 岡	6		1	0	0	0	0
佐 賀	0		0	0	0	0	0
長 崎	2		0	0	0	0	0
熊 本	4		1	1	0	0	0
大 宮	1		0	0	0	0	0
分 崎	2		2	1	0	0	0
鹿 児 島	1		0	0	0	0	0
沖 縄	2		0	0	0	0	0

3 年次別 都道府県別 罪種別 認知・検挙件数及び検挙人員 (つづき)

D-c-2 文書偽造罪

年次及び 都道府県	認知件数	検 挙 件 数 率		検 挙 人 員				
				総 数	うち) 女		うち) 少年	
		%						
2011 平成23年	2,304	88.3	2,034	1,322	334	50	15	
2012 24	2,134	89.5	1,910	1,322	359	72	20	
2013 25	2,005	88.8	1,781	1,421	355	72	13	
2014 26	1,768	86.8	1,535	1,292	337	103	23	
2015 27	1,690	90.1	1,522	1,268	299	97	17	
2016 28	1,821	89.7	1,633	1,261	293	92	21	
2017 29	1,695	89.6	1,519	1,066	264	50	9	
2018 30	1,447	90.4	1,308	996	221	63	12	
2019 令和元年	1,488	92.3	1,374	955	197	65	10	
2020 2	1,431	86.8	1,242	921	175	74	6	
北海道	51	44	35	35	4	1	0	
札幌	36	33	26	26	2	1	0	
函館	2	2	1	1	0	0	0	
旭川	4	3	4	4	1	0	0	
釧路	5	4	3	3	0	0	0	
北見	4	2	1	1	1	0	0	
東北	104	90	35	35	6	7	0	
青森	7	6	2	2	1	0	0	
岩手	3	3	2	2	0	0	0	
宮城	43	34	10	10	1	3	0	
秋田	12	16	6	6	3	0	0	
山形	8	5	4	4	0	1	0	
福島	31	26	11	11	1	3	0	
関東	208	216	162	162	40	5	0	
茨城	300	230	175	175	31	13	1	
茨城	16	11	10	10	1	0	0	
栃木	19	12	4	4	0	1	0	
群馬	20	16	8	8	4	0	0	
埼玉	67	53	38	38	8	3	1	
千葉	48	28	25	25	5	2	0	
神奈川	66	42	30	30	2	5	0	
新潟	30	31	11	11	2	1	0	
山梨	1	1	1	1	0	1	0	
長野	11	15	7	7	1	0	0	
静岡	22	21	41	41	8	0	0	
中部	193	179	118	118	21	5	0	
富山	12	12	2	2	0	0	0	
石川	30	28	11	11	3	1	0	
福井	10	11	11	11	3	0	0	
岐阜	36	32	10	10	4	0	0	
愛知	89	82	73	73	10	3	0	
三重	16	14	11	11	1	1	0	
近畿	298	242	212	212	41	32	4	
滋賀	22	16	9	9	0	2	0	
京都	32	30	27	27	7	4	0	
大阪	127	104	89	89	16	24	4	
兵庫	93	69	71	71	13	1	0	
奈良	12	14	9	9	2	0	0	
和歌山	12	9	7	7	3	1	0	
中国	102	97	55	55	10	0	0	
鳥取	12	16	3	3	0	0	0	
島根	9	9	5	5	3	0	0	
岡山	26	19	9	9	0	0	0	
広島	42	43	33	33	7	0	0	
山口	13	10	5	5	0	0	0	
四国	37	30	26	26	3	1	0	
徳島	5	5	3	3	0	0	0	
香川	10	9	6	6	1	0	0	
愛媛	11	8	12	12	2	0	0	
高知	11	8	5	5	0	1	0	
九州	138	114	103	103	19	10	1	
福岡	48	35	37	37	7	6	1	
佐賀	7	9	7	7	3	0	0	
長崎	4	3	5	5	1	0	0	
熊本	15	16	12	12	2	1	0	
大宮	10	7	5	5	1	0	0	
鹿兒島	14	4	3	3	0	0	0	
沖縄	14	10	14	14	2	0	0	
沖縄	30	30	20	20	3	3	0	

3 年次別 都道府県別 罪種別 認知・検挙件数及び検挙人員 (つづき)

D-c-3 支払用カード偽造罪

年次及び 都道府県	認知件数	検 挙 件 数 率		検 挙 人 員				
				総 数	うち) 女		うち) 少年	うち) 女
		%						
2011 平成23年	348	82.2	286	28	3	0	0	
2012 24	128	132.0	169	7	0	0	0	
2013 25	99	96.0	95	5	0	0	0	
2014 26	162	77.2	125	14	2	1	0	
2015 27	181	64.6	117	12	1	1	0	
2016 28	683	89.0	608	49	3	8	2	
2017 29	609	95.1	579	99	12	12	2	
2018 30	420	96.4	405	73	8	5	1	
2019 令和元年	202	141.6	286	26	4	2	0	
2020 2	155	58.7	91	14	2	0	0	
北 海 道	0		0	0	0	0	0	
札 幌	0		0	0	0	0	0	
函 館	0		0	0	0	0	0	
旭 川	0		0	0	0	0	0	
釧 路	0		0	0	0	0	0	
北 見	0		0	0	0	0	0	
東 北	0		3	0	0	0	0	
青 森	0		0	0	0	0	0	
岩 手	0		0	0	0	0	0	
宮 城	0		3	0	0	0	0	
秋 田	0		0	0	0	0	0	
山 形	0		0	0	0	0	0	
福 島	0		0	0	0	0	0	
東 京	80		41	3	0	0	0	
関 東	48		22	3	0	0	0	
茨 城	1		0	0	0	0	0	
栃 木	0		0	0	0	0	0	
群 馬	0		0	0	0	0	0	
埼 玉	23		0	0	0	0	0	
千 葉	1		0	0	0	0	0	
神 奈 川	6		4	0	0	0	0	
新 潟	0		0	0	0	0	0	
山 梨	15		15	3	0	0	0	
長 野	0		0	0	0	0	0	
静 岡	2		3	0	0	0	0	
中 部	1		1	0	0	0	0	
富 山	0		0	0	0	0	0	
石 川	1		1	0	0	0	0	
福 井	0		0	0	0	0	0	
岐 阜	0		0	0	0	0	0	
愛 知	0		0	0	0	0	0	
三 重	0		0	0	0	0	0	
近 畿	12		11	4	1	0	0	
滋 賀	0		0	0	0	0	0	
京 都	1		0	0	0	0	0	
大 阪	5		4	4	1	0	0	
兵 庫	6		7	0	0	0	0	
奈 良	0		0	0	0	0	0	
和 歌 山	0		0	0	0	0	0	
中 国	0		0	0	0	0	0	
鳥 取	0		0	0	0	0	0	
島 根	0		0	0	0	0	0	
岡 山	0		0	0	0	0	0	
広 島	0		0	0	0	0	0	
山 口	0		0	0	0	0	0	
四 国	0		0	0	0	0	0	
徳 島	0		0	0	0	0	0	
香 川	0		0	0	0	0	0	
愛 媛	0		0	0	0	0	0	
高 知	0		0	0	0	0	0	
九 州	14		13	4	1	0	0	
福 岡	11		11	0	0	0	0	
佐 賀	0		0	0	0	0	0	
長 崎	0		0	0	0	0	0	
熊 本	1		0	0	0	0	0	
大 宮	0		0	0	0	0	0	
分 崎	0		0	0	0	0	0	
鹿 児 島	0		0	0	0	0	0	
沖 縄	2		2	4	1	0	0	

3 年次別 都道府県別 罪種別 認知・検挙件数及び検挙人員 (つづき)

D-c-4 有価証券偽造罪

年次及び 都道府県	認知件数	検 挙 件 数 率		検 挙 人 員			
				総 数	うち) 少年		うち) 女
					うち) 女	うち) 少年	
		%					
2011 平成23年	107	79.4	85	53	11	9	0
2012 24	122	55.7	68	42	9	7	2
2013 25	100	69.0	69	38	3	14	0
2014 26	76	61.8	47	34	12	4	1
2015 27	57	57.9	33	16	1	0	0
2016 28	61	57.4	35	14	3	2	1
2017 29	85	55.3	47	25	7	5	3
2018 30	67	70.1	47	30	8	1	1
2019 令和元年	259	68.0	176	42	13	9	5
2020 2	235	46.0	108	37	5	1	0
北 海 道	1	0	0	0	0	0	0
札 幌	1	0	0	0	0	0	0
函 館	0	0	0	0	0	0	0
旭 川	0	0	0	0	0	0	0
釧 路	0	0	0	0	0	0	0
北 見	0	0	0	0	0	0	0
東 北	12	1	0	0	0	0	0
青 森	0	0	0	0	0	0	0
岩 手	0	0	0	0	0	0	0
宮 城	5	0	0	0	0	0	0
秋 田	2	1	0	0	0	0	0
山 形	0	0	0	0	0	0	0
福 島	5	0	0	0	0	0	0
東 京	31	9	3	1	0	0	0
関 東	81	47	10	2	0	0	0
茨 城	15	13	2	1	0	0	0
栃 木	1	0	0	0	0	0	0
群 馬	6	1	0	0	0	0	0
埼 玉	4	3	1	1	0	0	0
千 葉	26	17	0	0	0	0	0
神 奈 川	18	5	4	0	0	0	0
新 潟	0	0	0	0	0	0	0
山 梨	0	1	1	0	0	0	0
長 野	6	5	0	0	0	0	0
静 岡	5	2	1	0	0	0	0
中 部	69	32	9	1	0	0	0
富 山	3	0	0	0	0	0	0
石 川	1	0	1	1	0	0	0
福 井	0	0	0	0	0	0	0
岐 阜	16	16	0	0	0	0	0
愛 知	48	16	8	0	0	0	0
三 重	1	0	0	0	0	0	0
近 畿	29	11	10	0	1	0	0
滋 賀	4	0	0	0	0	0	0
京 都	1	1	0	0	0	0	0
大 阪	21	8	9	0	1	0	0
兵 庫	3	2	1	0	0	0	0
奈 良	0	0	0	0	0	0	0
和 歌 山	0	0	0	0	0	0	0
中 国	5	4	3	1	0	0	0
鳥 取	1	1	0	0	0	0	0
島 根	0	0	0	0	0	0	0
岡 山	2	2	2	1	0	0	0
広 島	1	1	1	0	0	0	0
山 口	1	0	0	0	0	0	0
四 国	0	0	0	0	0	0	0
徳 島	0	0	0	0	0	0	0
香 川	0	0	0	0	0	0	0
愛 媛	0	0	0	0	0	0	0
高 知	0	0	0	0	0	0	0
九 州	7	4	2	0	0	0	0
福 岡	3	3	1	0	0	0	0
佐 賀	1	1	1	0	0	0	0
長 崎	1	0	0	0	0	0	0
熊 本	0	0	0	0	0	0	0
大 宮	0	0	0	0	0	0	0
分 崎	1	0	0	0	0	0	0
鹿 児 島	0	0	0	0	0	0	0
沖 縄	1	0	0	0	0	0	0

3 年次別 都道府県別 罪種別 認知・検挙件数及び検挙人員 (つづき)

D-c-5 印章偽造罪

年次及び 都道府県	認知件数	検 挙 件 数 率		検 挙 人 員			
				総 数	うち) 女	うち) 少年	うち) 女
		%					
2011 平成23年	36	94.4	34	23	0	3	0
2012 24	60	86.7	52	37	9	6	3
2013 25	64	90.6	58	47	7	3	1
2014 26	46	89.1	41	20	7	6	4
2015 27	43	88.4	38	20	7	7	4
2016 28	84	92.9	78	20	2	4	0
2017 29	66	95.5	63	34	3	4	2
2018 30	46	97.8	45	15	5	2	0
2019 令和元年	46	100.0	46	16	2	1	0
2020 2	52	86.5	45	18	4	3	0
北 海 道	1		1	1	1	0	0
札 幌	1		1	1	1	0	0
函 館	0		0	0	0	0	0
旭 川	0		0	0	0	0	0
釧 路	0		0	0	0	0	0
北 見	0		0	0	0	0	0
東 北	1		2	1	0	0	0
青 森	0		0	0	0	0	0
岩 手	0		0	0	0	0	0
宮 城	0		0	0	0	0	0
秋 田	0		0	0	0	0	0
山 形	0		1	0	0	0	0
福 島	1		1	1	0	0	0
東 京	11		10	2	1	0	0
関 東	17		14	4	0	2	0
茨 城	0		0	0	0	0	0
栃 木	1		1	0	0	0	0
群 馬	1		0	0	0	0	0
埼 玉	10		9	3	0	2	0
千 葉	0		0	0	0	0	0
神 奈 川	4		3	0	0	0	0
新 潟	0		0	0	0	0	0
山 梨	0		0	0	0	0	0
長 野	0		0	0	0	0	0
静 岡	1		1	1	0	0	0
中 部	10		5	3	0	0	0
富 山	1		1	1	0	0	0
石 川	2		1	0	0	0	0
福 井	1		0	0	0	0	0
岐 阜	0		0	0	0	0	0
愛 知	6		3	2	0	0	0
三 重	0		0	0	0	0	0
近 畿	8		9	5	2	0	0
滋 賀	2		3	2	0	0	0
京 都	3		2	1	1	0	0
大 阪	1		1	0	0	0	0
兵 庫	1		2	1	1	0	0
和 歌 山	1		1	1	0	0	0
中 国	0		0	0	0	0	0
鳥 取	2		1	0	0	0	0
島 根	0		0	0	0	0	0
岡 山	0		0	0	0	0	0
広 島	1		1	0	0	0	0
山 口	1		0	0	0	0	0
四 国	1		1	2	0	1	0
徳 島	0		0	0	0	0	0
香 川	0		0	0	0	0	0
愛 媛	1		1	2	0	1	0
高 知	0		0	0	0	0	0
九 州	1		2	0	0	0	0
福 岡	0		1	0	0	0	0
佐 賀	0		0	0	0	0	0
長 崎	0		0	0	0	0	0
熊 本	0		0	0	0	0	0
大 宮	0		0	0	0	0	0
鹿 児 島	0		0	0	0	0	0
沖 縄	1		1	0	0	0	0

3 年次別 都道府県別 罪種別 認知・検挙件数及び検挙人員 (つづき)

D-d 汚職

年次及び 都道府県	認知件数	検 挙 件 数 率		検 挙 人 員			
				総 数	うち) 少年		うち) 女
					うち) 女	うち) 少年	
		%					
2011 平成23年	74	90.5	67	108	11	0	0
2012 24	65	84.6	55	84	3	0	0
2013 25	63	92.1	58	59	4	0	0
2014 26	63	88.9	56	64	2	0	0
2015 27	70	92.9	65	74	2	0	0
2016 28	49	93.9	46	74	1	0	0
2017 29	58	106.9	62	68	1	0	0
2018 30	46	89.1	41	64	1	0	0
2019 令和元年	49	89.8	44	66	5	0	0
2020 2	57	82.5	47	54	4	0	0
北 海 道	1		0	0	0	0	0
札 幌	1		0	0	0	0	0
函 館	0		0	0	0	0	0
旭 川	0		0	0	0	0	0
釧 路	0		0	0	0	0	0
北 見	0		0	0	0	0	0
東 北	3		2	5	0	0	0
青 森	0		0	0	0	0	0
岩 手	0		0	0	0	0	0
宮 城	2		1	2	0	0	0
秋 田	0		0	0	0	0	0
山 形	1		1	3	0	0	0
福 島	0		0	0	0	0	0
東 京	7		7	7	2	0	0
関 東	10		7	9	0	0	0
茨 城	2		1	2	0	0	0
栃 木	0		0	0	0	0	0
群 馬	2		2	2	0	0	0
埼 玉	2		1	2	0	0	0
千 葉	0		0	0	0	0	0
神 奈 川	2		1	1	0	0	0
新 潟	0		0	0	0	0	0
山 梨	2		2	2	0	0	0
長 野	0		0	0	0	0	0
静 岡	0		0	0	0	0	0
中 部	5		5	3	0	0	0
富 山	0		0	0	0	0	0
石 川	0		0	0	0	0	0
福 井	4		4	2	0	0	0
岐 阜	0		0	0	0	0	0
愛 知	1		1	1	0	0	0
三 重	0		0	0	0	0	0
近 畿	19		13	11	0	0	0
滋 賀	1		1	4	0	0	0
京 都	1		1	1	0	0	0
大 阪	0		0	0	0	0	0
兵 庫	9		10	5	0	0	0
奈 良	5		1	1	0	0	0
和 歌 山	3		0	0	0	0	0
中 国	3		4	6	0	0	0
鳥 取	1		1	2	0	0	0
島 根	1		2	0	0	0	0
岡 山	0		0	0	0	0	0
広 島	1		1	4	0	0	0
山 口	0		0	0	0	0	0
四 国	2		2	8	2	0	0
徳 島	0		0	0	0	0	0
香 川	0		0	0	0	0	0
愛 媛	0		0	0	0	0	0
高 知	2		2	8	2	0	0
九 州	7		7	5	0	0	0
福 岡	1		1	2	0	0	0
佐 賀	0		0	0	0	0	0
長 崎	0		0	0	0	0	0
熊 本	2		2	1	0	0	0
大 宮	1		0	0	0	0	0
分 崎	0		0	0	0	0	0
鹿 児 島	2		3	1	0	0	0
沖 縄	1		1	1	0	0	0

3 年次別 都道府県別 罪種別 認知・検挙件数及び検挙人員 (つづき)

D-d-1 賄賂罪

年次及び 都道府県	認知件数	検 挙 件 数 率		検 挙 人 員				
				総 数	うち) 女		うち) 少年	うち) 女
		%						
2011 平成23年	60	93.3	56	85	11	0	0	
2012 24	43	97.7	42	67	3	0	0	
2013 25	38	76.3	29	48	4	0	0	
2014 26	34	114.7	39	57	2	0	0	
2015 27	43	97.7	42	59	2	0	0	
2016 28	28	82.1	23	44	1	0	0	
2017 29	42	102.4	43	51	1	0	0	
2018 30	24	104.2	25	52	1	0	0	
2019 令和元年	32	87.5	28	52	4	0	0	
2020 2	32	75.0	24	38	4	0	0	
北 海 道	0		0	0	0	0	0	
札 幌	0		0	0	0	0	0	
函 館	0		0	0	0	0	0	
旭 川	0		0	0	0	0	0	
釧 路	0		0	0	0	0	0	
北 見	0		0	0	0	0	0	
東 北	3		2	5	0	0	0	
青 森	0		0	0	0	0	0	
岩 手	0		0	0	0	0	0	
宮 城	2		1	2	0	0	0	
秋 田	0		0	0	0	0	0	
山 形	1		1	3	0	0	0	
福 島	0		0	0	0	0	0	
東 京	3		3	5	2	0	0	
関 東	4		4	5	0	0	0	
茨 城	1		1	2	0	0	0	
栃 木	0		0	0	0	0	0	
群 馬	0		0	0	0	0	0	
埼 玉	0		0	0	0	0	0	
千 葉	0		0	0	0	0	0	
神 奈 川	1		1	1	0	0	0	
新 潟	0		0	0	0	0	0	
山 梨	2		2	2	0	0	0	
長 野	0		0	0	0	0	0	
静 岡	0		0	0	0	0	0	
中 部	4		4	2	0	0	0	
富 山	0		0	0	0	0	0	
石 川	0		0	0	0	0	0	
福 井	4		4	2	0	0	0	
岐 阜	0		0	0	0	0	0	
愛 知	0		0	0	0	0	0	
三 重	0		0	0	0	0	0	
近 畿	10		3	7	0	0	0	
滋 賀	1		1	4	0	0	0	
京 都	0		0	0	0	0	0	
大 阪	0		0	0	0	0	0	
兵 庫	1		1	2	0	0	0	
奈 良	5		1	1	0	0	0	
和 歌 山	3		0	0	0	0	0	
中 国	1		1	2	0	0	0	
鳥 取	1		1	2	0	0	0	
島 根	0		0	0	0	0	0	
岡 山	0		0	0	0	0	0	
広 島	0		0	0	0	0	0	
山 口	0		0	0	0	0	0	
四 国	2		2	8	2	0	0	
徳 島	0		0	0	0	0	0	
香 川	0		0	0	0	0	0	
愛 媛	0		0	0	0	0	0	
高 知	2		2	8	2	0	0	
九 州	5		5	4	0	0	0	
福 岡	1		1	2	0	0	0	
佐 賀	0		0	0	0	0	0	
長 崎	0		0	0	0	0	0	
熊 本	1		1	1	0	0	0	
大 宮	1		0	0	0	0	0	
分 崎	0		0	0	0	0	0	
鹿 児 島	2		3	1	0	0	0	
沖 縄	0		0	0	0	0	0	

3 年次別 都道府県別 罪種別 認知・検挙件数及び検挙人員 (つづき)

D-d-2 職権濫用罪 (致死傷を含む)

年次及び 都道府県	認知件数	検 挙 件 数 率		検 挙 人 員			
				総 数	うち) 少年		うち) 女
					うち) 女	うち) 少年	
		%					
2011 平成23年	14	78.6	11	23	0	0	0
2012 24	22	59.1	13	17	0	0	0
2013 25	25	116.0	29	11	0	0	0
2014 26	29	58.6	17	7	0	0	0
2015 27	27	85.2	23	15	0	0	0
2016 28	21	109.5	23	30	0	0	0
2017 29	16	118.8	19	17	0	0	0
2018 30	22	72.7	16	12	0	0	0
2019 令和元年	17	94.1	16	14	1	0	0
2020 2	25	92.0	23	16	0	0	0
北 海 道	1		0	0	0	0	0
札 幌	1		0	0	0	0	0
函 館	0		0	0	0	0	0
旭 川	0		0	0	0	0	0
釧 路	0		0	0	0	0	0
北 見	0		0	0	0	0	0
東 北	0		0	0	0	0	0
青 森	0		0	0	0	0	0
岩 手	0		0	0	0	0	0
宮 城	0		0	0	0	0	0
秋 田	0		0	0	0	0	0
山 形	0		0	0	0	0	0
福 島	0		0	0	0	0	0
東 京	4		4	2	0	0	0
関 東	6		3	4	0	0	0
茨 城	1		0	0	0	0	0
栃 木	0		0	0	0	0	0
群 馬	2		2	2	0	0	0
埼 玉	2		1	2	0	0	0
千 葉	0		0	0	0	0	0
神 奈 川	1		0	0	0	0	0
新 潟	0		0	0	0	0	0
山 梨	0		0	0	0	0	0
長 野	0		0	0	0	0	0
静 岡	0		0	0	0	0	0
中 部	1		1	1	0	0	0
富 山	0		0	0	0	0	0
石 川	0		0	0	0	0	0
福 井	0		0	0	0	0	0
岐 阜	0		0	0	0	0	0
愛 知	1		1	1	0	0	0
三 重	0		0	0	0	0	0
近 畿	9		10	4	0	0	0
滋 賀	0		0	0	0	0	0
京 都	1		1	1	0	0	0
大 阪	0		0	0	0	0	0
兵 庫	8		9	3	0	0	0
奈 良	0		0	0	0	0	0
和 歌 山	0		0	0	0	0	0
中 国	2		3	4	0	0	0
鳥 取	0		0	0	0	0	0
島 根	1		2	0	0	0	0
岡 山	0		0	0	0	0	0
広 島	1		1	4	0	0	0
山 口	0		0	0	0	0	0
四 国	0		0	0	0	0	0
徳 島	0		0	0	0	0	0
香 川	0		0	0	0	0	0
愛 媛	0		0	0	0	0	0
高 知	0		0	0	0	0	0
九 州	2		2	1	0	0	0
福 岡	0		0	0	0	0	0
佐 賀	0		0	0	0	0	0
長 崎	0		0	0	0	0	0
熊 本	1		1	0	0	0	0
大 宮	0		0	0	0	0	0
分 崎	0		0	0	0	0	0
鹿 児 島	0		0	0	0	0	0
沖 縄	1		1	1	0	0	0

3 年次別 都道府県別 罪種別 認知・検挙件数及び検挙人員 (つづき)

D-e あっせん利得処罰法

年次及び 都道府県	認知件数	検 挙 件 数 率		検 挙 人 員			
				総 数	うち) 女	うち) 少年	うち) 女
		%					
2011 平成23年	1	100.0	1	2	0	0	0
2012 24	1	100.0	1	1	0	0	0
2013 25	1	100.0	1	2	0	0	0
2014 26	0	0.0	0	0	0	0	0
2015 27	0	0.0	0	0	0	0	0
2016 28	0	0.0	0	0	0	0	0
2017 29	0	0.0	0	0	0	0	0
2018 30	0	0.0	0	0	0	0	0
2019 令和元年	0	0.0	0	0	0	0	0
2020 2	0	0.0	0	0	0	0	0
北 海 道	0		0	0	0	0	0
札 幌	0		0	0	0	0	0
函 館	0		0	0	0	0	0
旭 川	0		0	0	0	0	0
釧 路	0		0	0	0	0	0
北 見	0		0	0	0	0	0
東 北	0		0	0	0	0	0
青 森	0		0	0	0	0	0
岩 手	0		0	0	0	0	0
宮 城	0		0	0	0	0	0
秋 田	0		0	0	0	0	0
山 形	0		0	0	0	0	0
福 島	0		0	0	0	0	0
東 京	0		0	0	0	0	0
関 東	0		0	0	0	0	0
茨 城	0		0	0	0	0	0
栃 木	0		0	0	0	0	0
群 馬	0		0	0	0	0	0
埼 玉	0		0	0	0	0	0
千 葉	0		0	0	0	0	0
神 奈 川	0		0	0	0	0	0
新 潟	0		0	0	0	0	0
山 梨	0		0	0	0	0	0
長 野	0		0	0	0	0	0
静 岡	0		0	0	0	0	0
中 部	0		0	0	0	0	0
富 山	0		0	0	0	0	0
石 川	0		0	0	0	0	0
福 井	0		0	0	0	0	0
岐 阜	0		0	0	0	0	0
愛 知	0		0	0	0	0	0
三 重	0		0	0	0	0	0
近 畿	0		0	0	0	0	0
滋 賀	0		0	0	0	0	0
京 都	0		0	0	0	0	0
大 阪	0		0	0	0	0	0
兵 庫	0		0	0	0	0	0
和 歌 山	0		0	0	0	0	0
中 国	0		0	0	0	0	0
鳥 取	0		0	0	0	0	0
島 根	0		0	0	0	0	0
岡 山	0		0	0	0	0	0
広 島	0		0	0	0	0	0
山 口	0		0	0	0	0	0
四 国	0		0	0	0	0	0
徳 島	0		0	0	0	0	0
香 川	0		0	0	0	0	0
愛 媛	0		0	0	0	0	0
高 知	0		0	0	0	0	0
九 州	0		0	0	0	0	0
福 岡	0		0	0	0	0	0
佐 賀	0		0	0	0	0	0
長 崎	0		0	0	0	0	0
熊 本	0		0	0	0	0	0
大 宮	0		0	0	0	0	0
分 崎	0		0	0	0	0	0
鹿 児 島	0		0	0	0	0	0
沖 縄	0		0	0	0	0	0

3 年次別 都道府県別 罪種別 認知・検挙件数及び検挙人員 (つづき)

		D-f 背任		検 挙 人 員			
年次及び 都道府県	認知件数	検 挙 件 数		総 数	うち		
		検 挙 率	%		女	少年	女
2011 平成23年	28	103.6	29	32	3	0	0
2012 24	57	56.1	32	39	5	0	0
2013 25	41	87.8	36	41	3	0	0
2014 26	53	67.9	36	43	7	0	0
2015 27	34	97.1	33	45	4	0	0
2016 28	50	64.0	32	42	3	0	0
2017 29	64	85.9	55	80	4	0	0
2018 30	60	100.0	60	63	6	0	0
2019 令和元年	55	81.8	45	51	8	0	0
2020 2	62	93.5	58	63	9	0	0
北 海 道	0	0	0	0	0	0	0
札 幌	0	0	0	0	0	0	0
函 館	0	0	0	0	0	0	0
旭 川	0	0	0	0	0	0	0
釧 路	0	0	0	0	0	0	0
北 見	0	0	0	0	0	0	0
東 北	3	3	3	5	0	0	0
青 森	1	1	1	1	0	0	0
岩 手	0	0	0	0	0	0	0
宮 城	1	1	1	1	0	0	0
秋 田	1	1	1	3	0	0	0
山 形	0	0	0	0	0	0	0
福 島	0	0	0	0	0	0	0
東 京	14	13	13	11	1	0	0
関 東	10	13	13	18	2	0	0
茨 城	2	3	3	5	1	0	0
栃 木	0	0	0	0	0	0	0
群 馬	1	0	0	0	0	0	0
埼 玉	2	3	3	3	0	0	0
千 葉	1	3	3	2	0	0	0
神 奈 川	2	2	2	4	0	0	0
新 潟	1	1	1	0	0	0	0
山 梨	0	0	0	0	0	0	0
長 野	1	0	0	0	0	0	0
静 岡	0	1	1	4	1	0	0
中 部	7	9	9	9	2	0	0
富 山	0	1	1	2	1	0	0
石 川	0	0	0	0	0	0	0
福 井	0	0	0	0	0	0	0
岐 阜	2	2	2	2	0	0	0
愛 知	4	5	5	4	0	0	0
三 重	1	1	1	1	1	0	0
近 畿	17	13	13	14	3	0	0
滋 賀	1	1	1	1	0	0	0
京 都	3	0	0	0	0	0	0
大 阪	10	9	9	12	3	0	0
兵 庫	3	2	2	0	0	0	0
奈 良	0	0	0	0	0	0	0
和 歌 山	0	1	1	1	0	0	0
中 国	2	1	1	2	0	0	0
鳥 取	0	0	0	0	0	0	0
島 根	0	0	0	0	0	0	0
岡 山	0	0	0	0	0	0	0
広 島	0	0	0	0	0	0	0
山 口	2	1	1	2	0	0	0
四 国	2	2	2	1	1	0	0
徳 島	0	0	0	0	0	0	0
香 川	1	1	1	0	0	0	0
愛 媛	1	0	0	0	0	0	0
高 知	0	1	1	1	1	0	0
九 州	7	4	4	3	0	0	0
福 岡	2	1	1	2	0	0	0
佐 賀	0	1	1	1	0	0	0
長 崎	1	1	1	0	0	0	0
熊 本	3	1	1	0	0	0	0
大 宮	0	0	0	0	0	0	0
分 崎	0	0	0	0	0	0	0
鹿 児 島	1	0	0	0	0	0	0
沖 縄	0	0	0	0	0	0	0

3 年次別 都道府県別 罪種別 認知・検挙件数及び検挙人員 (つづき)

E 風俗犯

年次及び 都道府県	認知件数	検 挙 件 数 率		検 挙 人 員				
				総 数	うち) 女		うち) 少年	
		%						
2011 平成23年	10,966	62.4	6,842	5,881	168	466	13	
2012 24	11,986	63.7	7,635	6,204	253	566	37	
2013 25	12,041	58.3	7,023	5,770	223	523	27	
2014 26	11,915	62.2	7,412	5,678	220	445	25	
2015 27	11,032	64.6	7,125	5,815	220	528	21	
2016 28	10,385	70.4	7,311	5,817	197	573	19	
2017 29	9,699	72.7	7,048	5,477	172	565	36	
2018 30	9,112	77.8	7,091	5,643	173	537	27	
2019 令和元年	8,710	79.3	6,904	5,406	159	502	16	
2020 2	7,723	84.8	6,549	5,202	135	400	21	
北 海 道	509		298	201	3	17	0	
札 幌	396		223	140	3	12	0	
函 館	38		15	12	0	2	0	
旭 川	31		25	20	0	0	0	
釧 路	27		19	17	0	1	0	
北 見	17		16	12	0	2	0	
東 北	339		280	219	7	10	1	
青 森	62		38	36	6	1	0	
岩 手	47		34	32	1	3	1	
宮 城	103		89	68	0	3	0	
秋 田	32		27	17	0	0	0	
山 形	33		30	21	0	0	0	
福 島	62		62	45	0	3	0	
東 京	764		728	717	19	42	3	
関 東	2,239		2,006	1,464	47	118	6	
茨 城	146		112	70	0	7	0	
栃 木	57		48	43	2	3	0	
群 馬	86		80	55	2	7	1	
埼 玉	399		375	313	7	16	1	
千 葉	360		322	216	3	28	2	
神 奈 川	764		712	533	31	38	2	
新 潟	92		78	61	1	6	0	
山 梨	22		28	16	0	4	0	
長 野	98		78	48	1	2	0	
静 岡	215		173	109	0	7	0	
中 部	743		649	560	12	49	1	
富 山	32		27	30	1	2	1	
石 川	53		56	37	1	0	0	
福 井	37		38	30	1	5	0	
岐 阜	118		89	59	0	9	0	
愛 知	439		384	361	9	29	0	
三 重	64		55	43	0	4	0	
近 畿	1,814		1,474	1,191	33	93	7	
滋 賀	81		58	36	2	2	0	
京 都	181		146	91	1	11	0	
大 阪	934		749	656	24	45	7	
兵 庫	462		385	317	4	26	0	
和 歌 山	99		84	56	1	3	0	
中 国	57		52	35	1	6	0	
中 国	335		297	240	7	16	1	
鳥 取	23		24	17	0	0	0	
島 根	27		22	11	0	1	0	
岡 山	73		70	65	4	3	1	
広 島	147		126	107	3	9	0	
山 口	65		55	40	0	3	0	
四 国	184		175	121	2	14	1	
徳 島	15		16	14	0	1	0	
香 川	77		78	48	2	7	1	
愛 媛	48		44	33	0	3	0	
高 知	44		37	26	0	3	0	
九 州	796		642	489	5	41	1	
福 岡	415		288	224	4	18	1	
佐 賀	36		36	30	0	2	0	
長 崎	47		42	31	0	4	0	
熊 本	85		73	53	0	3	0	
大 宮	33		32	27	1	3	0	
分 崎	37		35	22	0	1	0	
鹿 児 島	73		62	31	0	2	0	
沖 縄	70		74	71	0	8	0	

3 年次別 都道府県別 罪種別 認知・検挙件数及び検挙人員 (つづき)

E-a 賭博				検 挙 人 員			
年次及び 都道府県	認知件数	検 挙 件 数 率		総 数	うち		
		検 挙	率		女	少年	女
		%					
2011 平成23年	213	97.7	208	903	72	11	1
2012 24	366	97.0	355	876	94	14	2
2013 25	123	101.6	125	725	78	8	0
2014 26	221	94.6	209	735	76	10	1
2015 27	270	83.3	225	923	91	8	0
2016 28	365	98.9	361	725	89	8	3
2017 29	198	86.4	171	637	58	18	1
2018 30	124	133.1	165	602	51	5	0
2019 令和元年	267	95.5	255	452	48	7	1
2020 2	118	94.9	112	495	37	2	0
北 海 道	2		2	7	1	0	0
札 幌	2		2	7	1	0	0
函 館	0		0	0	0	0	0
旭 川	0		0	0	0	0	0
釧 路	0		0	0	0	0	0
北 見	0		0	0	0	0	0
東 北	7		7	17	6	0	0
青 森	2		2	8	6	0	0
岩 手	1		1	0	0	0	0
宮 城	2		2	5	0	0	0
秋 田	0		0	0	0	0	0
山 形	0		0	0	0	0	0
福 島	2		2	4	0	0	0
東 京	15		15	143	13	0	0
関 東	11		12	97	8	0	0
茨 城	2		2	3	0	0	0
栃 木	0		0	2	0	0	0
群 馬	0		0	0	0	0	0
埼 玉	2		2	28	3	0	0
千 葉	0		0	9	0	0	0
神 奈 川	5		6	49	5	0	0
新 潟	1		1	3	0	0	0
山 梨	0		0	0	0	0	0
長 野	0		0	0	0	0	0
静 岡	1		1	3	0	0	0
中 部	29		27	89	6	0	0
富 山	1		1	5	0	0	0
石 川	0		0	0	0	0	0
福 井	1		1	2	0	0	0
岐 阜	3		2	6	0	0	0
愛 知	24		23	76	6	0	0
三 重	0		0	0	0	0	0
近 畿	16		13	71	0	2	0
滋 賀	0		0	0	0	0	0
京 都	1		1	3	0	0	0
大 阪	9		6	39	0	0	0
兵 庫	6		6	29	0	2	0
奈 良	0		0	0	0	0	0
和 歌 山	0		0	0	0	0	0
中 国	6		5	23	3	0	0
鳥 取	0		0	0	0	0	0
島 根	0		0	0	0	0	0
岡 山	3		3	10	2	0	0
広 島	2		2	13	1	0	0
山 口	1		0	0	0	0	0
四 国	7		7	11	0	0	0
徳 島	2		3	4	0	0	0
香 川	2		1	4	0	0	0
愛 媛	3		3	3	0	0	0
高 知	0		0	0	0	0	0
九 州	25		24	37	0	0	0
福 岡	1		1	9	0	0	0
佐 賀	3		3	2	0	0	0
長 崎	0		0	0	0	0	0
熊 本	13		13	8	0	0	0
大 宮	1		1	4	0	0	0
宮 崎	1		0	0	0	0	0
鹿 児 島	1		1	0	0	0	0
沖 縄	5		5	14	0	0	0

3 年次別 都道府県別 罪種別 認知・検挙件数及び検挙人員 (つづき)

E-a-1 普通賭博罪

年次及び 都道府県	認知件数	検 挙 件 数 率		検 挙 人 員				
				総 数	うち) 女		うち) 少年	
		%						
2011 平成23年	110	100.9	111	516	35	7	1	
2012 24	222	97.3	216	440	50	11	2	
2013 25	46	104.3	48	451	40	5	0	
2014 26	141	98.6	139	447	45	8	0	
2015 27	65	87.7	57	500	50	7	0	
2016 28	38	100.0	38	331	47	3	2	
2017 29	133	60.9	81	312	27	15	0	
2018 30	27	270.4	73	354	29	4	0	
2019 令和元年	75	94.7	71	220	26	4	0	
2020 2	44	97.7	43	236	19	2	0	
北 海 道	1		1	3	0	0	0	
札 幌	1		1	3	0	0	0	
函 館	0		0	0	0	0	0	
旭 川	0		0	0	0	0	0	
釧 路	0		0	0	0	0	0	
北 見	0		0	0	0	0	0	
東 北	2		3	10	3	0	0	
青 森	0		0	4	3	0	0	
岩 手	1		1	0	0	0	0	
宮 城	0		1	3	0	0	0	
秋 田	0		0	0	0	0	0	
山 形	0		0	0	0	0	0	
福 島	1		1	3	0	0	0	
東 京	4		4	68	8	0	0	
関 東	5		6	45	3	0	0	
茨 城	1		1	1	0	0	0	
栃 木	0		0	2	0	0	0	
群 馬	0		0	0	0	0	0	
埼 玉	1		1	6	0	0	0	
千 葉	0		0	1	0	0	0	
神 奈 川	1		2	29	3	0	0	
新 潟	1		1	3	0	0	0	
山 梨	0		0	0	0	0	0	
長 野	0		0	0	0	0	0	
静 岡	1		1	3	0	0	0	
中 部	5		2	24	3	0	0	
富 山	0		0	2	0	0	0	
石 川	0		0	0	0	0	0	
福 井	0		0	1	0	0	0	
岐 阜	1		0	0	0	0	0	
愛 知	4		2	21	3	0	0	
三 重	0		0	0	0	0	0	
近 畿	5		6	49	0	2	0	
滋 賀	0		0	0	0	0	0	
京 都	1		1	2	0	0	0	
大 阪	1		1	19	0	0	0	
兵 庫	3		4	28	0	2	0	
和 歌 山	0		0	0	0	0	0	
中 国	4		3	11	2	0	0	
鳥 取	0		0	0	0	0	0	
島 根	0		0	0	0	0	0	
岡 山	3		2	7	2	0	0	
広 島	1		1	4	0	0	0	
山 口	0		0	0	0	0	0	
四 国	3		3	5	0	0	0	
徳 島	2		2	3	0	0	0	
香 川	0		0	1	0	0	0	
愛 媛	1		1	1	0	0	0	
高 知	0		0	0	0	0	0	
九 州	15		15	21	0	0	0	
福 岡	1		1	9	0	0	0	
佐 賀	2		2	0	0	0	0	
長 崎	0		0	0	0	0	0	
熊 本	11		11	6	0	0	0	
大 宮	0		0	2	0	0	0	
分 崎	0		0	0	0	0	0	
鹿 児 島	0		0	0	0	0	0	
沖 縄	1		1	4	0	0	0	

3 年次別 都道府県別 罪種別 認知・検挙件数及び検挙人員 (つづき)

E-a-2 常習賭博罪

年次及び 都道府県	認知件数	検 挙 件 数 率		検 挙 人 員			
				総 数	うち) 少年		うち) 女
					うち) 女	うち) 少年	
		%					
2011 平成23年	57	94.7	54	227	17	4	0
2012 24	88	97.7	86	227	30	3	0
2013 25	50	98.0	49	152	25	3	0
2014 26	44	90.9	40	164	22	2	1
2015 27	156	80.1	125	278	31	1	0
2016 28	289	99.0	286	244	30	1	0
2017 29	45	151.1	68	213	19	3	1
2018 30	69	95.7	66	142	16	1	0
2019 令和元年	163	98.2	160	181	18	3	1
2020 2	51	90.2	46	138	6	0	0
北 海 道	0		0	0	0	0	0
札 幌	0		0	0	0	0	0
函 館	0		0	0	0	0	0
旭 川	0		0	0	0	0	0
釧 路	0		0	0	0	0	0
北 見	0		0	0	0	0	0
東 北	5		4	7	3	0	0
青 森	2		2	4	3	0	0
岩 手	0		0	0	0	0	0
宮 城	2		1	2	0	0	0
秋 田	0		0	0	0	0	0
山 形	0		0	0	0	0	0
福 島	1		1	1	0	0	0
東 京	7		7	42	0	0	0
関 東	4		4	20	1	0	0
茨 城	1		1	2	0	0	0
栃 木	0		0	0	0	0	0
群 馬	0		0	0	0	0	0
埼 玉	0		0	0	0	0	0
千 葉	0		0	8	0	0	0
神 奈 川	3		3	10	1	0	0
新 潟	0		0	0	0	0	0
山 梨	0		0	0	0	0	0
長 野	0		0	0	0	0	0
静 岡	0		0	0	0	0	0
中 部	15		17	32	2	0	0
富 山	1		1	3	0	0	0
石 川	0		0	0	0	0	0
福 井	1		1	1	0	0	0
岐 阜	1		1	3	0	0	0
愛 知	12		14	25	2	0	0
三 重	0		0	0	0	0	0
近 畿	9		6	20	0	0	0
滋 賀	0		0	0	0	0	0
京 都	0		0	0	0	0	0
大 阪	7		5	20	0	0	0
兵 庫	2		1	0	0	0	0
奈 良	0		0	0	0	0	0
和 歌 山	0		0	0	0	0	0
中 国	1		0	0	0	0	0
鳥 取	0		0	0	0	0	0
島 根	0		0	0	0	0	0
岡 山	0		0	0	0	0	0
広 島	0		0	0	0	0	0
山 口	1		0	0	0	0	0
四 国	3		2	3	0	0	0
徳 島	0		0	0	0	0	0
香 川	2		1	3	0	0	0
愛 媛	1		1	0	0	0	0
高 知	0		0	0	0	0	0
九 州	7		6	14	0	0	0
福 岡	0		0	0	0	0	0
佐 賀	0		0	1	0	0	0
長 崎	0		0	0	0	0	0
熊 本	1		1	2	0	0	0
大 宮	1		1	2	0	0	0
分 崎	1		0	0	0	0	0
鹿 児 島	1		1	0	0	0	0
沖 縄	3		3	9	0	0	0

3 年次別 都道府県別 罪種別 認知・検挙件数及び検挙人員 (つづき)

E-a-3 賭博開張等罪

年次及び 都道府県	認知件数	検 挙 件 数 率		検 挙 人 員				
				総 数	うち) 女		うち) 少年	
		%						
2011 平成23年	46	93.5	43	160	20	0	0	
2012 24	56	94.6	53	209	14	0	0	
2013 25	27	103.7	28	122	13	0	0	
2014 26	36	83.3	30	124	9	0	0	
2015 27	49	87.8	43	145	10	0	0	
2016 28	38	97.4	37	150	12	4	1	
2017 29	20	110.0	22	112	12	0	0	
2018 30	28	92.9	26	106	6	0	0	
2019 令和元年	29	82.8	24	51	4	0	0	
2020 2	23	100.0	23	121	12	0	0	
北 海 道	1		1	4	1	0	0	
札 幌	1		1	4	1	0	0	
函 館	0		0	0	0	0	0	
旭 川	0		0	0	0	0	0	
釧 路	0		0	0	0	0	0	
北 見	0		0	0	0	0	0	
東 北	0		0	0	0	0	0	
青 森	0		0	0	0	0	0	
岩 手	0		0	0	0	0	0	
宮 城	0		0	0	0	0	0	
秋 田	0		0	0	0	0	0	
山 形	0		0	0	0	0	0	
福 島	0		0	0	0	0	0	
東 京	4		4	33	5	0	0	
関 東	2		2	32	4	0	0	
茨 城	0		0	0	0	0	0	
栃 木	0		0	0	0	0	0	
群 馬	0		0	0	0	0	0	
埼 玉	1		1	22	3	0	0	
千 葉	0		0	0	0	0	0	
神 奈 川	1		1	10	1	0	0	
新 潟	0		0	0	0	0	0	
山 梨	0		0	0	0	0	0	
長 野	0		0	0	0	0	0	
静 岡	0		0	0	0	0	0	
中 部	9		8	33	1	0	0	
富 山	0		0	0	0	0	0	
石 川	0		0	0	0	0	0	
福 井	0		0	0	0	0	0	
岐 阜	1		1	3	0	0	0	
愛 知	8		7	30	1	0	0	
三 重	0		0	0	0	0	0	
近 畿	2		1	2	0	0	0	
滋 賀	0		0	0	0	0	0	
京 都	0		0	1	0	0	0	
大 阪	1		0	0	0	0	0	
兵 庫	1		1	1	0	0	0	
奈 良	0		0	0	0	0	0	
和 歌 山	0		0	0	0	0	0	
中 国	1		2	12	1	0	0	
鳥 取	0		0	0	0	0	0	
島 根	0		0	0	0	0	0	
岡 山	0		1	3	0	0	0	
広 島	1		1	9	1	0	0	
山 口	0		0	0	0	0	0	
四 国	1		2	3	0	0	0	
徳 島	0		1	1	0	0	0	
香 川	0		0	0	0	0	0	
愛 媛	1		1	2	0	0	0	
高 知	0		0	0	0	0	0	
九 州	3		3	2	0	0	0	
福 岡	0		0	0	0	0	0	
佐 賀	1		1	1	0	0	0	
長 崎	0		0	0	0	0	0	
熊 本	1		1	0	0	0	0	
大 宮	0		0	0	0	0	0	
分 崎	0		0	0	0	0	0	
鹿 児 島	0		0	0	0	0	0	
沖 縄	1		1	1	0	0	0	

3 年次別 都道府県別 罪種別 認知・検挙件数及び検挙人員 (つづき)

E-b わいせつ

年次及び 都道府県	認知件数	検 挙 件 数 率		検 挙 人 員				
				総 数	うち) 女		うち) 少年	
		%						
2011 平成23年	10,753	61.7	6,634	4,978	96	455	12	
2012 24	11,620	62.7	7,280	5,328	159	552	35	
2013 25	11,918	57.9	6,898	5,045	145	515	27	
2014 26	11,694	61.6	7,203	4,943	144	435	24	
2015 27	10,762	64.1	6,900	4,892	129	520	21	
2016 28	10,020	69.4	6,950	5,092	108	565	16	
2017 29	9,501	72.4	6,877	4,840	114	547	35	
2018 30	8,988	77.1	6,926	5,041	122	532	27	
2019 令和元年	8,443	78.8	6,649	4,954	111	495	15	
2020 2	7,605	84.6	6,437	4,707	98	398	21	
北 海 道	507		296	194	2	17	0	
札 幌	394		221	133	2	12	0	
函 館	38		15	12	0	2	0	
旭 川	31		25	20	0	0	0	
釧 路	27		19	17	0	1	0	
北 見	17		16	12	0	2	0	
東 北	332		273	202	1	10	1	
青 森	60		36	28	0	1	0	
岩 手	46		33	32	1	3	1	
宮 城	101		87	63	0	3	0	
秋 田	32		27	17	0	0	0	
山 形	33		30	21	0	0	0	
福 島	60		60	41	0	3	0	
東 京	749		713	574	6	42	3	
関 東	2,228		1,994	1,367	39	118	6	
茨 城	144		110	67	0	7	0	
栃 木	57		48	41	2	3	0	
群 馬	86		80	55	2	7	1	
埼 玉	397		373	285	4	16	1	
千 葉	360		322	207	3	28	2	
神 奈 川	759		706	484	26	38	2	
新 潟	91		77	58	1	6	0	
山 梨	22		28	16	0	4	0	
長 野	98		78	48	1	2	0	
静 岡	214		172	106	0	7	0	
中 部	714		622	471	6	49	1	
富 山	31		26	25	1	2	1	
石 川	53		56	37	1	0	0	
福 井	36		37	28	1	5	0	
岐 阜	115		87	53	0	9	0	
愛 知	415		361	285	3	29	0	
三 重	64		55	43	0	4	0	
近 畿	1,798		1,461	1,120	33	91	7	
滋 賀	81		58	36	2	2	0	
京 都	180		145	88	1	11	0	
大 阪	925		743	617	24	45	7	
兵 庫	456		379	288	4	24	0	
和 歌 山	99		84	56	1	3	0	
中 国	57		52	35	1	6	0	
鳥 取	329		292	217	4	16	1	
島 根	23		24	17	0	0	0	
岡 山	27		22	11	0	1	0	
広 島	70		67	55	2	3	1	
山 口	145		124	94	2	9	0	
四 国	64		55	40	0	3	0	
徳 島	177		168	110	2	14	1	
香 川	13		13	10	0	1	0	
愛 媛	75		77	44	2	7	1	
高 知	45		41	30	0	3	0	
九 州	44		37	26	0	3	0	
福 岡	771		618	452	5	41	1	
佐 賀	414		287	215	4	18	1	
長 崎	33		33	28	0	2	0	
熊 本	47		42	31	0	4	0	
大 分	72		60	45	0	3	0	
宮 崎	32		31	23	1	3	0	
鹿 児 島	36		35	22	0	1	0	
沖 縄	72		61	31	0	2	0	
	65		69	57	0	8	0	

3 年次別 都道府県別 罪種別 認知・検挙件数及び検挙人員 (つづき)

E-b-1 強制わいせつ罪 (致死傷を含む)

年次及び 都道府県	認知件数	検 挙 件 数 検 挙 率		検 挙 人 員				
				総 数	うち) 女		うち) 少年	
		%						
2011 平成23年	6,929	51.2	3,550	2,217	3	277	0	
2012 24	7,321	53.9	3,946	2,451	13	333	8	
2013 25	7,654	51.8	3,967	2,487	13	332	4	
2014 26	7,400	58.1	4,300	2,602	8	309	2	
2015 27	6,755	61.1	4,129	2,644	11	375	2	
2016 28	6,188	68.0	4,207	2,799	9	398	2	
2017 29	5,809	74.4	4,320	2,837	9	367	2	
2018 30	5,340	80.3	4,288	2,923	8	338	1	
2019 令和元年	4,900	81.6	3,999	2,926	16	328	4	
2020 2	4,154	90.7	3,766	2,760	18	258	4	
北 海 道	154		131	95	2	9	0	
札 幌	110		101	70	2	6	0	
函 館	12		9	6	0	1	0	
旭 川	14		7	7	0	0	0	
釧 路	9		6	6	0	1	0	
北 見	9		8	6	0	1	0	
東 北	176		162	123	0	6	0	
青 森	24		20	21	0	1	0	
岩 手	18		15	15	0	1	0	
宮 城	69		58	41	0	2	0	
秋 田	13		14	9	0	0	0	
山 形	20		22	15	0	0	0	
福 島	32		33	22	0	2	0	
東 京	547		528	406	3	34	3	
関 東	1,164		1,036	723	2	65	0	
茨 城	93		68	44	0	5	0	
栃 木	30		26	21	1	0	0	
群 馬	38		36	28	0	4	0	
埼 玉	275		264	186	0	11	0	
千 葉	207		184	131	0	12	0	
神 奈 川	322		293	188	1	21	0	
新 潟	40		32	27	0	3	0	
山 梨	15		19	11	0	3	0	
長 野	46		34	22	0	0	0	
静 岡	98		80	65	0	6	0	
中 部	398		357	275	2	36	1	
富 山	20		16	16	1	2	1	
石 川	30		32	23	0	0	0	
福 井	22		22	18	1	4	0	
岐 阜	46		34	26	0	7	0	
愛 知	253		229	173	0	20	0	
三 重	27		24	19	0	3	0	
近 畿	1,050		910	656	8	56	0	
滋 賀	44		40	20	0	2	0	
京 都	121		90	58	1	7	0	
大 阪	521		457	332	4	24	0	
兵 庫	284		246	189	2	17	0	
和 歌 山	57		50	34	0	1	0	
中 国	23		27	23	1	5	0	
鳥 取	14		16	10	0	0	0	
島 根	16		13	7	0	1	0	
岡 山	44		45	37	1	2	0	
広 島	87		80	57	0	6	0	
山 口	29		31	26	0	2	0	
四 国	98		94	72	0	12	0	
徳 島	10		10	7	0	1	0	
香 川	36		40	30	0	6	0	
愛 媛	29		24	17	0	2	0	
高 知	23		20	18	0	3	0	
九 州	377		363	273	0	29	0	
福 岡	173		171	125	0	12	0	
佐 賀	17		18	20	0	2	0	
長 崎	29		30	20	0	4	0	
熊 本	44		34	29	0	3	0	
大 宮	17		16	13	0	1	0	
宮 崎	28		26	13	0	0	0	
鹿 児 島	30		25	16	0	2	0	
沖 縄	39		43	37	0	5	0	

3 年次別 都道府県別 罪種別 認知・検挙件数及び検挙人員 (つづき)

E-b-2 公然わいせつ罪

年次及び 都道府県	認知件数	検 挙 件 数 率		検 挙 人 員				
				総 数	うち) 女		うち) 少年	
		%						
2011 平成23年	2,638	73.0	1,926	1,700	38	84	1	
2012 24	2,979	69.3	2,064	1,745	47	100	3	
2013 25	3,175	60.5	1,921	1,662	43	116	8	
2014 26	3,143	59.5	1,870	1,554	58	85	11	
2015 27	2,912	60.9	1,773	1,491	52	91	4	
2016 28	2,824	64.6	1,825	1,589	46	107	3	
2017 29	2,721	63.3	1,723	1,440	66	107	23	
2018 30	2,647	66.0	1,747	1,504	60	100	8	
2019 令和元年	2,569	68.9	1,770	1,464	53	90	3	
2020 2	2,463	72.4	1,784	1,379	37	83	8	
北 海 道	320		137	80	0	6	0	
札 幌	269		107	56	0	5	0	
函 館	18		3	3	0	0	0	
旭 川	15		16	12	0	0	0	
釧 路	12		5	3	0	0	0	
北 見	6		6	6	0	1	0	
東 北	132		94	66	1	3	1	
青 森	34		15	6	0	0	0	
岩 手	26		16	15	1	2	1	
宮 城	19		20	16	0	0	0	
秋 田	15		11	6	0	0	0	
山 形	13		7	6	0	0	0	
福 島	25		25	17	0	1	0	
東 京	162		149	129	1	6	0	
関 東	468		407	326	8	11	0	
茨 城	39		28	15	0	1	0	
栃 木	20		12	12	0	1	0	
群 馬	38		34	21	0	0	0	
埼 玉	105		94	84	1	1	0	
千 葉	53		45	39	1	2	0	
神 奈 川	81		86	81	5	3	0	
新 潟	38		31	22	1	1	0	
山 梨	4		7	4	0	1	0	
長 野	47		39	22	0	1	0	
静 岡	43		31	26	0	0	0	
中 部	214		175	142	2	8	0	
富 山	6		5	5	0	0	0	
石 川	21		24	14	1	0	0	
福 井	12		14	9	0	1	0	
岐 阜	40		24	19	0	0	0	
愛 知	106		83	76	1	6	0	
三 重	29		25	19	0	1	0	
近 畿	663		481	395	21	34	7	
滋 賀	32		14	13	2	0	0	
京 都	41		39	25	0	4	0	
大 阪	365		253	235	16	20	7	
兵 庫	158		122	89	2	7	0	
奈 良	40		32	21	1	2	0	
和 歌 山	27		21	12	0	1	0	
中 国	111		88	74	2	3	0	
鳥 取	7		6	6	0	0	0	
島 根	4		4	3	0	0	0	
岡 山	21		19	16	0	0	0	
広 島	53		42	36	2	3	0	
山 口	26		17	13	0	0	0	
四 国	51		48	20	0	1	0	
徳 島	1		1	1	0	0	0	
香 川	29		29	8	0	0	0	
愛 媛	7		6	6	0	1	0	
高 知	14		12	5	0	0	0	
九 州	342		205	147	2	11	0	
福 岡	218		96	74	2	5	0	
佐 賀	13		11	8	0	0	0	
長 崎	15		10	9	0	0	0	
熊 本	18		13	11	0	0	0	
大 分	14		13	8	0	2	0	
宮 崎	5		6	6	0	1	0	
鹿 児 島	38		34	13	0	0	0	
沖 縄	21		22	18	0	3	0	

3 年次別 都道府県別 罪種別 認知・検挙件数及び検挙人員 (つづき)

E-b-3 わいせつ物頒布等罪

年次及び 都道府県	認知件数	検 挙 件 数 検 挙 率		検 挙 人 員				
				総 数	うち) 女		うち) 少年	
		%						
2011 平成23年	1,186	97.6	1,158	1,061	55	94	11	
2012 24	1,320	96.2	1,270	1,132	99	119	24	
2013 25	1,089	92.7	1,010	896	89	67	15	
2014 26	1,151	89.7	1,033	787	78	41	11	
2015 27	1,095	91.1	998	757	66	54	15	
2016 28	1,008	91.1	918	704	53	60	11	
2017 29	971	85.9	834	563	39	73	10	
2018 30	1,001	89.0	891	614	54	94	18	
2019 令和元年	974	90.3	880	564	42	77	8	
2020 2	988	89.8	887	568	43	57	9	
北 海 道	33	28	19	19	0	2	0	
札 幌	15	13	7	7	0	1	0	
函 館	8	3	3	3	0	1	0	
旭 川	2	2	1	1	0	0	0	
釧 路	6	8	8	8	0	0	0	
北 見	2	2	0	0	0	0	0	
東 北	24	17	13	13	0	1	0	
青 森	2	1	1	1	0	0	0	
岩 手	2	2	2	2	0	0	0	
宮 城	13	9	6	6	0	1	0	
秋 田	4	2	2	2	0	0	0	
山 形	0	1	0	0	0	0	0	
福 島	3	2	2	2	0	0	0	
東 京	40	36	39	39	2	2	0	
関 東	596	551	318	318	29	42	6	
茨 城	12	14	8	8	0	1	0	
栃 木	7	10	8	8	1	2	0	
群 馬	10	10	6	6	2	3	1	
埼 玉	17	15	15	15	3	4	1	
千 葉	100	93	37	37	2	14	2	
神 奈 川	356	327	215	215	20	14	2	
新 潟	13	14	9	9	0	2	0	
山 梨	3	2	1	1	0	0	0	
長 野	5	5	4	4	1	1	0	
静 岡	73	61	15	15	0	1	0	
中 部	102	90	54	54	2	5	0	
富 山	5	5	4	4	0	0	0	
石 川	2	0	0	0	0	0	0	
福 井	2	1	1	1	0	0	0	
岐 阜	29	29	8	8	0	2	0	
愛 知	56	49	36	36	2	3	0	
三 重	8	6	5	5	0	0	0	
近 畿	85	70	69	69	4	1	0	
滋 賀	5	4	3	3	0	0	0	
京 都	18	16	5	5	0	0	0	
大 阪	39	33	50	50	4	1	0	
兵 庫	14	11	10	10	0	0	0	
奈 良	2	2	1	1	0	0	0	
和 歌 山	7	4	0	0	0	0	0	
中 国	28	19	6	6	1	2	1	
鳥 取	2	2	1	1	0	0	0	
島 根	7	5	1	1	0	0	0	
岡 山	5	3	2	2	1	1	1	
広 島	5	2	1	1	0	0	0	
山 口	9	7	1	1	0	1	0	
四 国	28	26	18	18	2	1	1	
徳 島	2	2	2	2	0	0	0	
香 川	10	8	6	6	2	1	1	
愛 媛	9	11	7	7	0	0	0	
高 知	7	5	3	3	0	0	0	
九 州	52	50	32	32	3	1	1	
福 岡	23	20	16	16	2	1	1	
佐 賀	3	4	0	0	0	0	0	
長 崎	3	2	2	2	0	0	0	
熊 本	10	13	5	5	0	0	0	
大 宮	1	2	2	2	1	0	0	
分 崎	3	3	3	3	0	0	0	
鹿 児 島	4	2	2	2	0	0	0	
沖 縄	5	4	2	2	0	0	0	

3 年次別 都道府県別 罪種別 認知・検挙件数及び検挙人員 (つづき)

F その他の刑法犯

年次及び 都道府県	認知件数	検 挙 件 数 検 挙 率		検 挙 人 員				
				総 数	うち) 女		うち) 少年	うち) 女
					%			
2011 平成23年	229,640	31.8	72,956	64,606	7,484	20,422	2,744	
2012 24	217,389	29.7	64,646	55,932	6,228	17,019	2,211	
2013 25	204,474	27.7	56,601	48,325	4,939	13,938	1,590	
2014 26	184,695	28.3	52,191	43,624	4,198	11,737	1,140	
2015 27	167,088	29.2	48,871	39,727	3,891	8,763	788	
2016 28	149,636	29.8	44,543	35,678	3,427	7,077	602	
2017 29	137,897	30.1	41,444	32,546	3,214	5,701	489	
2018 30	119,452	32.1	38,397	29,823	3,061	4,548	408	
2019 令和元年	109,794	32.0	35,080	27,078	2,903	3,757	326	
2020 2	98,879	34.1	33,764	25,970	3,002	3,531	335	
北 海 道	3,251		1,109	741	92	92	12	
札 幌	2,089		715	485	50	73	5	
函 館	267		95	52	12	4	2	
旭 川	408		112	76	10	3	2	
釧 路	329		131	81	7	8	1	
北 見	158		56	47	13	4	2	
東 北	4,818		1,413	982	121	103	5	
青 森	479		184	129	12	14	0	
岩 手	397		115	93	12	14	0	
宮 城	1,852		480	316	41	30	2	
秋 田	322		134	90	10	9	1	
山 形	376		178	119	14	17	2	
福 島	1,392		322	235	32	19	0	
東 京	13,350		5,063	4,371	368	464	46	
関 東	27,602		9,373	7,032	822	978	94	
茨 城	2,281		562	424	67	29	3	
栃 木	1,232		347	236	34	37	6	
群 馬	1,525		482	315	43	49	14	
埼 玉	7,659		2,553	1,952	223	260	29	
千 葉	5,448		1,636	1,252	131	157	12	
神 奈 川	3,894		1,908	1,560	162	294	20	
新 潟	1,480		498	345	39	49	1	
山 梨	502		203	159	19	15	2	
長 野	1,004		269	185	30	23	2	
静 岡	2,577		915	604	74	65	5	
中 部	12,540		3,814	2,851	309	447	28	
富 山	641		229	167	12	25	1	
石 川	387		178	117	12	20	1	
福 井	399		183	141	14	25	2	
岐 阜	1,927		521	273	36	60	4	
愛 知	7,693		2,359	1,941	208	275	19	
三 重	1,493		344	212	27	42	1	
近 畿	20,537		6,942	5,532	671	753	77	
滋 賀	977		285	217	34	33	3	
京 都	1,912		752	600	69	61	3	
大 阪	9,843		3,339	2,857	315	423	51	
兵 庫	6,195		1,981	1,482	194	194	20	
和 歌 山	926		321	177	32	19	0	
中 国	684		264	199	27	23	0	
鳥 取	4,637		1,885	1,452	202	229	18	
島 根	219		121	96	14	11	1	
岡 山	261		128	88	17	5	0	
広 島	1,238		549	418	59	68	2	
山 口	2,215		821	654	92	113	10	
四 国	704		266	196	20	32	5	
徳 島	2,914		863	623	112	78	12	
香 川	372		102	63	16	16	3	
愛 媛	825		320	224	48	15	6	
高 知	1,260		262	213	33	25	1	
九 州	457		179	123	15	22	2	
福 岡	9,230		3,302	2,386	305	387	43	
佐 賀	4,540		1,614	1,168	142	248	29	
長 崎	434		163	119	22	15	2	
熊 本	451		239	174	21	12	0	
大 分	757		299	220	27	16	3	
宮 崎	653		227	159	33	13	0	
鹿 児 島	481		161	102	10	12	2	
沖 縄	903		242	168	19	16	3	
	1,011		357	276	31	55	4	

3 年次別 都道府県別 罪種別 認知・検挙件数及び検挙人員 (つづき)

F-3 国交に関する罪

年次及び 都道府県	認知件数	検 挙 件 数 率		検 挙 人 員			
				総 数	うち) 少年		うち) 女
					うち) 女	うち) 少年	
		%					
2011 平成23年	0	0.0	0	0	0	0	0
2012 24	0	0.0	0	0	0	0	0
2013 25	0	0.0	0	0	0	0	0
2014 26	1	0.0	0	0	0	0	0
2015 27	0	0.0	0	0	0	0	0
2016 28	0	0.0	0	0	0	0	0
2017 29	0	0.0	0	0	0	0	0
2018 30	0	0.0	0	0	0	0	0
2019 令和元年	0	0.0	0	0	0	0	0
2020 2	0	0.0	1	5	0	0	0
北 海 道	0	0	0	0	0	0	0
札 幌	0	0	0	0	0	0	0
函 館	0	0	0	0	0	0	0
旭 川	0	0	0	0	0	0	0
釧 路	0	0	0	0	0	0	0
北 見	0	0	0	0	0	0	0
東 北	0	0	0	0	0	0	0
青 森	0	0	0	0	0	0	0
岩 手	0	0	0	0	0	0	0
宮 城	0	0	0	0	0	0	0
秋 田	0	0	0	0	0	0	0
山 形	0	0	0	0	0	0	0
福 島	0	0	0	0	0	0	0
東 京	0	1	5	0	0	0	0
関 東	0	0	0	0	0	0	0
茨 城	0	0	0	0	0	0	0
栃 木	0	0	0	0	0	0	0
群 馬	0	0	0	0	0	0	0
埼 玉	0	0	0	0	0	0	0
千 葉	0	0	0	0	0	0	0
神 奈 川	0	0	0	0	0	0	0
新 潟	0	0	0	0	0	0	0
山 梨	0	0	0	0	0	0	0
長 野	0	0	0	0	0	0	0
静 岡	0	0	0	0	0	0	0
中 部	0	0	0	0	0	0	0
富 山	0	0	0	0	0	0	0
石 川	0	0	0	0	0	0	0
福 井	0	0	0	0	0	0	0
岐 阜	0	0	0	0	0	0	0
愛 知	0	0	0	0	0	0	0
三 重	0	0	0	0	0	0	0
近 畿	0	0	0	0	0	0	0
滋 賀	0	0	0	0	0	0	0
京 都	0	0	0	0	0	0	0
大 阪	0	0	0	0	0	0	0
兵 庫	0	0	0	0	0	0	0
和 歌 山	0	0	0	0	0	0	0
中 国	0	0	0	0	0	0	0
鳥 取	0	0	0	0	0	0	0
島 根	0	0	0	0	0	0	0
岡 山	0	0	0	0	0	0	0
広 島	0	0	0	0	0	0	0
山 口	0	0	0	0	0	0	0
四 国	0	0	0	0	0	0	0
徳 島	0	0	0	0	0	0	0
香 川	0	0	0	0	0	0	0
愛 媛	0	0	0	0	0	0	0
高 知	0	0	0	0	0	0	0
九 州	0	0	0	0	0	0	0
福 岡	0	0	0	0	0	0	0
佐 賀	0	0	0	0	0	0	0
長 崎	0	0	0	0	0	0	0
熊 本	0	0	0	0	0	0	0
大 宮	0	0	0	0	0	0	0
分 岐	0	0	0	0	0	0	0
鹿 児 島	0	0	0	0	0	0	0
沖 縄	0	0	0	0	0	0	0

3 年次別 都道府県別 罪種別 認知・検挙件数及び検挙人員 (つづき)

F-4 公務執行妨害罪

年次及び 都道府県	認知件数	検 挙 件 数 率		検 挙 人 員			
				総 数	うち) 女	うち) 少年	うち) 女
		%					
2011 平成23年	3,031	94.5	2,863	2,476	122	242	8
2012 24	3,123	93.9	2,932	2,501	103	250	9
2013 25	2,968	96.7	2,870	2,540	122	261	16
2014 26	2,834	97.5	2,763	2,367	129	177	6
2015 27	2,691	95.1	2,559	2,152	128	201	7
2016 28	2,472	97.4	2,408	1,991	132	167	9
2017 29	2,416	96.8	2,339	1,922	116	115	6
2018 30	2,375	97.1	2,305	1,913	148	152	9
2019 令和元年	2,303	98.2	2,261	1,866	146	89	6
2020 2	2,118	97.8	2,072	1,666	143	92	7
北 海 道	75	72	60	60	2	2	1
札 幌	51	49	40	40	0	0	0
函 館	8	9	8	8	1	0	0
旭 川	4	4	5	0	0	0	0
釧 路	7	6	3	0	0	0	0
北 見	5	4	4	1	1	2	1
東 北	71	65	51	51	3	2	0
青 森	6	6	6	0	0	0	0
岩 手	7	6	5	0	0	1	0
宮 城	32	29	18	2	1	1	0
秋 田	4	3	1	0	0	0	0
山 形	7	5	11	1	1	0	0
福 島	15	16	10	0	0	0	0
東 京	390	385	323	323	31	11	0
関 東	578	571	455	455	39	30	2
茨 城	52	48	39	39	5	1	0
栃 木	18	16	13	13	1	0	0
群 馬	31	28	21	21	0	1	0
埼 玉	174	175	148	148	13	16	2
千 葉	102	102	87	87	9	3	0
神 奈 川	103	99	73	73	5	8	0
新 潟	25	23	25	25	1	0	0
山 梨	14	17	10	10	1	0	0
長 野	7	8	4	0	0	0	0
静 岡	52	55	35	35	4	1	0
中 部	226	215	176	176	10	15	1
富 山	8	7	3	3	0	0	0
石 川	6	5	2	2	0	0	0
福 井	11	11	8	8	0	1	0
岐 阜	19	17	13	13	1	0	0
愛 知	163	160	131	131	7	4	1
三 重	19	15	19	19	2	10	0
近 畿	423	421	331	331	36	21	2
滋 賀	18	15	12	12	1	0	0
京 都	42	40	30	30	0	1	0
大 阪	178	179	140	140	14	11	0
兵 庫	154	155	122	122	19	7	2
奈 良	13	13	12	12	0	0	0
和 歌 山	18	19	15	15	2	2	0
中 国	120	110	85	85	6	2	0
鳥 取	7	7	6	6	1	1	0
島 根	6	4	3	3	0	0	0
岡 山	28	24	23	23	2	0	0
広 島	63	61	43	43	3	1	0
山 口	16	14	10	10	0	0	0
四 国	54	53	48	48	6	2	0
徳 島	5	4	5	5	0	1	0
香 川	17	18	13	13	2	0	0
愛 媛	22	21	20	20	3	1	0
高 知	10	10	10	10	1	0	0
九 州	181	180	137	137	10	7	1
福 岡	79	74	52	52	4	3	1
佐 賀	11	10	5	5	0	1	0
長 崎	10	11	7	7	1	0	0
熊 本	21	25	24	24	0	1	0
大 宮	6	5	3	3	0	0	0
宮 崎	13	12	9	9	0	1	0
鹿 児 島	11	14	12	12	0	1	0
沖 縄	30	29	25	25	5	0	0

3 年次別 都道府県別 罪種別 認知・検挙件数及び検挙人員 (つづき)

F-5 逃走罪

年次及び 都道府県	認知件数	検 挙 件 数 率		検 挙 人 員			
				総 数	うち) 少年		うち) 女
					うち) 女	うち) 少年	
		%					
2011 平成23年	3	66.7	2	1	0	0	0
2012 24	5	60.0	3	2	0	0	0
2013 25	3	66.7	2	2	0	0	0
2014 26	5	120.0	6	1	0	0	0
2015 27	1	100.0	1	0	0	0	0
2016 28	5	100.0	5	5	0	2	0
2017 29	2	100.0	2	0	0	0	0
2018 30	5	100.0	5	2	0	0	0
2019 令和元年	3	66.7	2	2	0	0	0
2020 2	2	50.0	1	0	0	0	0
北 海 道	0		0	0	0	0	0
札 幌	0		0	0	0	0	0
函 館	0		0	0	0	0	0
旭 川	0		0	0	0	0	0
釧 路	0		0	0	0	0	0
北 見	0		0	0	0	0	0
東 北	0		0	0	0	0	0
青 森	0		0	0	0	0	0
岩 手	0		0	0	0	0	0
宮 城	0		0	0	0	0	0
秋 田	0		0	0	0	0	0
山 形	0		0	0	0	0	0
福 島	0		0	0	0	0	0
東 京	0		0	0	0	0	0
関 東	0		0	0	0	0	0
茨 城	0		0	0	0	0	0
栃 木	0		0	0	0	0	0
群 馬	0		0	0	0	0	0
埼 玉	0		0	0	0	0	0
千 葉	0		0	0	0	0	0
神 奈 川	0		0	0	0	0	0
新 潟	0		0	0	0	0	0
山 梨	0		0	0	0	0	0
長 野	0		0	0	0	0	0
静 岡	0		0	0	0	0	0
中 部	0		0	0	0	0	0
富 山	0		0	0	0	0	0
石 川	0		0	0	0	0	0
福 井	0		0	0	0	0	0
岐 阜	0		0	0	0	0	0
愛 知	0		0	0	0	0	0
三 重	0		0	0	0	0	0
近 畿	2		1	0	0	0	0
滋 賀	0		0	0	0	0	0
京 都	0		0	0	0	0	0
大 阪	0		0	0	0	0	0
兵 庫	2		1	0	0	0	0
和 歌 山	0		0	0	0	0	0
中 国	0		0	0	0	0	0
鳥 取	0		0	0	0	0	0
島 根	0		0	0	0	0	0
岡 山	0		0	0	0	0	0
広 島	0		0	0	0	0	0
山 口	0		0	0	0	0	0
四 国	0		0	0	0	0	0
徳 島	0		0	0	0	0	0
香 川	0		0	0	0	0	0
愛 媛	0		0	0	0	0	0
高 知	0		0	0	0	0	0
九 州	0		0	0	0	0	0
福 岡	0		0	0	0	0	0
佐 賀	0		0	0	0	0	0
長 崎	0		0	0	0	0	0
熊 本	0		0	0	0	0	0
大 宮	0		0	0	0	0	0
鹿 児 島	0		0	0	0	0	0
沖 縄	0		0	0	0	0	0

3 年次別 都道府県別 罪種別 認知・検挙件数及び検挙人員 (つづき)

F-6 犯人蔵匿証拠隠滅罪

年次及び 都道府県	認知件数	検 挙 件 数 率		検 挙 人 員				
				総 数	うち) 女		うち) 少年	
		%						
2011 平成23年	249	86.3	215	296	76	50	8	
2012 24	222	91.4	203	243	57	56	12	
2013 25	236	95.8	226	285	75	44	9	
2014 26	265	90.2	239	301	73	77	9	
2015 27	253	90.1	228	265	76	35	9	
2016 28	247	90.7	224	306	63	61	7	
2017 29	253	98.4	249	363	82	45	12	
2018 30	266	91.7	244	296	78	26	5	
2019 令和元年	257	91.8	236	281	85	30	5	
2020 2	286	87.1	249	309	77	39	9	
北 海 道	15		10	8	2	2	1	
札 幌	4		3	2	0	0	0	
函 館	0		0	0	0	0	0	
旭 川	6		4	2	0	0	0	
釧 路	3		1	2	1	2	1	
北 見	2		2	2	1	0	0	
東 北	8		8	14	4	2	1	
青 森	1		1	2	0	0	0	
岩 手	2		2	1	1	0	0	
宮 城	2		2	3	2	2	1	
秋 田	2		2	7	1	0	0	
山 形	0		0	0	0	0	0	
福 島	1		1	1	0	0	0	
東 京	17		25	26	8	3	1	
関 東	63		52	69	13	8	0	
茨 城	4		3	2	1	0	0	
栃 木	6		1	2	1	0	0	
群 馬	8		6	5	2	0	0	
埼 玉	11		14	14	3	3	0	
千 葉	5		5	6	0	1	0	
神 奈 川	10		3	6	1	0	0	
新 潟	4		4	6	0	1	0	
山 梨	1		1	3	1	2	0	
長 野	3		2	5	0	1	0	
静 岡	11		13	20	4	0	0	
中 部	30		26	37	9	9	3	
富 山	3		1	3	0	0	0	
石 川	3		2	2	0	0	0	
福 井	2		2	4	2	3	2	
岐 阜	1		1	2	0	0	0	
愛 知	17		16	20	5	5	1	
三 重	4		4	6	2	1	0	
近 畿	71		58	61	15	5	0	
滋 賀	2		1	1	1	0	0	
京 都	2		2	3	0	0	0	
大 阪	24		17	16	4	2	0	
兵 庫	37		33	33	7	3	0	
奈 良	4		3	4	2	0	0	
和 歌 山	2		2	4	1	0	0	
中 国	28		24	28	9	2	0	
鳥 取	3		3	5	1	0	0	
島 根	3		2	3	1	0	0	
岡 山	2		2	2	0	0	0	
広 島	13		11	13	6	2	0	
山 口	7		6	5	1	0	0	
四 国	11		12	17	6	4	2	
徳 島	3		4	5	3	4	2	
香 川	4		4	9	2	0	0	
愛 媛	2		2	2	0	0	0	
高 知	2		2	1	1	0	0	
九 州	43		34	49	11	4	1	
福 岡	18		19	22	5	2	1	
佐 賀	4		2	5	1	0	0	
長 崎	8		7	17	4	1	0	
熊 本	2		1	1	0	0	0	
大 宮	1		0	0	0	0	0	
分 崎	2		0	0	0	0	0	
鹿 児 島	2		1	1	0	1	0	
沖 縄	6		4	3	1	0	0	

3 年次別 都道府県別 罪種別 認知・検挙件数及び検挙人員 (つづき)

F-8 失火罪

年次及び 都道府県	認知件数	検 挙 件 数 率		検 挙 人 員				
				総 数	うち) 女		うち) 少年	
		%						
2011 平成23年	247	48.2	119	80	18	9	1	
2012 24	264	36.0	95	82	15	18	2	
2013 25	221	44.8	99	59	11	9	1	
2014 26	219	48.4	106	64	12	5	1	
2015 27	232	44.0	102	79	17	6	0	
2016 28	201	47.3	95	81	15	7	1	
2017 29	181	61.9	112	83	10	4	1	
2018 30	247	42.1	104	86	16	1	0	
2019 令和元年	255	45.5	116	95	24	3	1	
2020 2	227	55.5	126	99	24	7	3	
北 海 道	45		15	3	1	0	0	
札 幌	20		4	0	0	0	0	
函 館	5		0	0	0	0	0	
旭 川	5		2	2	0	0	0	
釧 路	10		6	1	1	0	0	
北 見	5		3	0	0	0	0	
東 北	8		6	5	2	0	0	
青 森	3		1	0	0	0	0	
岩 手	1		1	1	1	0	0	
宮 城	2		2	2	1	0	0	
秋 田	1		1	1	0	0	0	
山 形	1		1	1	0	0	0	
福 島	0		0	0	0	0	0	
東 京	7		6	5	2	0	0	
関 東	36		24	18	4	2	1	
茨 城	3		3	3	1	1	0	
栃 木	2		3	2	0	0	0	
群 馬	3		2	2	1	1	1	
埼 玉	2		3	3	1	0	0	
千 葉	14		5	4	1	0	0	
神 奈 川	4		3	2	0	0	0	
新 潟	2		0	0	0	0	0	
山 梨	0		0	0	0	0	0	
長 野	2		0	0	0	0	0	
静 岡	4		5	2	0	0	0	
中 部	10		10	7	1	0	0	
富 山	1		0	0	0	0	0	
石 川	1		1	1	0	0	0	
福 井	2		2	2	0	0	0	
岐 阜	2		3	2	1	0	0	
愛 知	4		4	2	0	0	0	
三 重	0		0	0	0	0	0	
近 畿	36		30	31	7	2	1	
滋 賀	0		0	0	0	0	0	
京 都	1		2	2	1	0	0	
大 阪	19		12	13	3	1	0	
兵 庫	16		15	15	3	1	1	
奈 良	0		0	0	0	0	0	
和 歌 山	0		1	1	0	0	0	
中 国	39		29	24	5	0	0	
鳥 取	0		1	0	0	0	0	
島 根	1		2	2	1	0	0	
岡 山	14		7	5	1	0	0	
広 島	15		15	17	3	0	0	
山 口	9		4	0	0	0	0	
四 国	11		3	1	0	0	0	
徳 島	0		0	0	0	0	0	
香 川	7		2	0	0	0	0	
愛 媛	0		0	0	0	0	0	
高 知	4		1	1	0	0	0	
九 州	35		3	5	2	3	1	
福 岡	5		2	4	2	3	1	
佐 賀	1		0	0	0	0	0	
長 崎	1		0	0	0	0	0	
熊 本	1		1	1	0	0	0	
大 宮	26		0	0	0	0	0	
宮 崎	0		0	0	0	0	0	
鹿 児 島	1		0	0	0	0	0	
沖 縄	0		0	0	0	0	0	

3 年次別 都道府県別 罪種別 認知・検挙件数及び検挙人員 (つづき)

F-9 激発物破裂・ガス等漏出罪

年次及び 都道府県	認知件数	検 挙 件 数 率		検 挙 人 員				
				総 数	うち) 女		うち) 少年	
		%						
2011 平成23年	9	88.9	8	12	5	4	2	
2012 24	9	55.6	5	8	4	5	4	
2013 25	13	53.8	7	5	0	0	0	
2014 26	10	100.0	10	3	0	0	0	
2015 27	6	83.3	5	6	2	1	0	
2016 28	3	33.3	1	1	0	0	0	
2017 29	7	57.1	4	4	1	0	0	
2018 30	14	64.3	9	7	1	0	0	
2019 令和元年	6	50.0	3	3	0	1	0	
2020 2	2	50.0	1	2	0	0	0	
北 海 道	0	0	0	0	0	0	0	
札 幌	0	0	0	0	0	0	0	
函 館	0	0	0	0	0	0	0	
旭 川	0	0	0	0	0	0	0	
釧 路	0	0	0	0	0	0	0	
北 見	0	0	0	0	0	0	0	
東 北	0	0	0	0	0	0	0	
青 森	0	0	0	0	0	0	0	
岩 手	0	0	0	0	0	0	0	
宮 城	0	0	0	0	0	0	0	
秋 田	0	0	0	0	0	0	0	
山 形	0	0	0	0	0	0	0	
福 島	0	0	0	0	0	0	0	
東 京	0	0	0	0	0	0	0	
関 東	0	0	0	0	0	0	0	
茨 城	0	0	0	0	0	0	0	
栃 木	0	0	0	0	0	0	0	
群 馬	0	0	0	0	0	0	0	
埼 玉	0	0	0	0	0	0	0	
千 葉	0	0	0	0	0	0	0	
神 奈 川	0	0	0	0	0	0	0	
新 潟	0	0	0	0	0	0	0	
山 梨	0	0	0	0	0	0	0	
長 野	0	0	0	0	0	0	0	
静 岡	0	0	0	0	0	0	0	
中 部	0	0	0	0	0	0	0	
富 山	0	0	0	0	0	0	0	
石 川	0	0	0	0	0	0	0	
福 井	0	0	0	0	0	0	0	
岐 阜	0	0	0	0	0	0	0	
愛 知	0	0	0	0	0	0	0	
三 重	0	0	0	0	0	0	0	
近 畿	1		1	2	0	0	0	
滋 賀	0	0	0	0	0	0	0	
京 都	0	0	0	0	0	0	0	
大 阪	0	0	0	1	0	0	0	
兵 庫	1		1	1	0	0	0	
奈 良	0	0	0	0	0	0	0	
和 歌 山	0	0	0	0	0	0	0	
中 国	1		0	0	0	0	0	
鳥 取	0	0	0	0	0	0	0	
島 根	0	0	0	0	0	0	0	
岡 山	1		0	0	0	0	0	
広 島	0	0	0	0	0	0	0	
山 口	0	0	0	0	0	0	0	
四 国	0	0	0	0	0	0	0	
徳 島	0	0	0	0	0	0	0	
香 川	0	0	0	0	0	0	0	
愛 媛	0	0	0	0	0	0	0	
高 知	0	0	0	0	0	0	0	
九 州	0	0	0	0	0	0	0	
福 岡	0	0	0	0	0	0	0	
佐 賀	0	0	0	0	0	0	0	
長 崎	0	0	0	0	0	0	0	
熊 本	0	0	0	0	0	0	0	
大 宮	0	0	0	0	0	0	0	
分 崎	0	0	0	0	0	0	0	
鹿 児 島	0	0	0	0	0	0	0	
沖 縄	0	0	0	0	0	0	0	

3 年次別 都道府県別 罪種別 認知・検挙件数及び検挙人員 (つづき)

F-10 出水・水利妨害罪

年次及び 都道府県	認知件数	検 挙 件 数 率		検 挙 人 員			
				総 数	うち) 少年		うち) 女
					うち) 女	うち) 少年	
		%					
2011 平成23年	1	0.0	0	0	0	0	0
2012 24	3	33.3	1	1	0	0	0
2013 25	4	25.0	1	1	0	0	0
2014 26	1	0.0	0	0	0	0	0
2015 27	1	0.0	0	0	0	0	0
2016 28	1	100.0	1	1	0	0	0
2017 29	3	100.0	3	3	0	0	0
2018 30	4	25.0	1	2	1	0	0
2019 令和元年	1	100.0	1	1	0	0	0
2020 2	1	100.0	1	0	0	0	0
北 海 道	0		0	0	0	0	0
札 幌	0		0	0	0	0	0
函 館	0		0	0	0	0	0
旭 川	0		0	0	0	0	0
釧 路	0		0	0	0	0	0
北 見	0		0	0	0	0	0
東 北	0		0	0	0	0	0
青 森	0		0	0	0	0	0
岩 手	0		0	0	0	0	0
宮 城	0		0	0	0	0	0
秋 田	0		0	0	0	0	0
山 形	0		0	0	0	0	0
福 島	0		0	0	0	0	0
東 京	0		0	0	0	0	0
関 東	0		0	0	0	0	0
茨 城	0		0	0	0	0	0
栃 木	0		0	0	0	0	0
群 馬	0		0	0	0	0	0
埼 玉	0		0	0	0	0	0
千 葉	0		0	0	0	0	0
神 奈 川	0		0	0	0	0	0
新 潟	0		0	0	0	0	0
山 梨	0		0	0	0	0	0
長 野	0		0	0	0	0	0
静 岡	0		0	0	0	0	0
中 部	0		0	0	0	0	0
富 山	0		0	0	0	0	0
石 川	0		0	0	0	0	0
福 井	0		0	0	0	0	0
岐 阜	0		0	0	0	0	0
愛 知	0		0	0	0	0	0
三 重	0		0	0	0	0	0
近 畿	1		1	0	0	0	0
滋 賀	0		0	0	0	0	0
京 都	0		0	0	0	0	0
大 阪	0		0	0	0	0	0
兵 庫	1		1	0	0	0	0
和 歌 山	0		0	0	0	0	0
中 国	0		0	0	0	0	0
鳥 取	0		0	0	0	0	0
島 根	0		0	0	0	0	0
岡 山	0		0	0	0	0	0
広 島	0		0	0	0	0	0
山 口	0		0	0	0	0	0
四 国	0		0	0	0	0	0
徳 島	0		0	0	0	0	0
香 川	0		0	0	0	0	0
愛 媛	0		0	0	0	0	0
高 知	0		0	0	0	0	0
九 州	0		0	0	0	0	0
福 岡	0		0	0	0	0	0
佐 賀	0		0	0	0	0	0
長 崎	0		0	0	0	0	0
熊 本	0		0	0	0	0	0
大 宮	0		0	0	0	0	0
分 崎	0		0	0	0	0	0
鹿 児 島	0		0	0	0	0	0
沖 縄	0		0	0	0	0	0

3 年次別 都道府県別 罪種別 認知・検挙件数及び検挙人員 (つづき)

F-11 往来妨害罪 (致死傷を含む)

年次及び 都道府県	認知件数	検 挙 件 数 率		検 挙 人 員			
				総 数	うち) 少年		うち) 女
					うち) 女	うち) 少年	
		%					
2011 平成23年	130	35.4	46	40	5	7	0
2012 24	146	43.8	64	68	3	25	0
2013 25	150	29.3	44	36	1	16	0
2014 26	118	40.7	48	40	6	8	1
2015 27	113	49.6	56	38	4	5	0
2016 28	104	49.0	51	49	10	10	0
2017 29	92	58.7	54	36	6	5	0
2018 30	102	50.0	51	40	4	7	0
2019 令和元年	108	57.4	62	41	7	5	0
2020 2	70	72.9	51	39	7	3	0
北 海 道	4		4	3	0	0	0
札 幌	1		2	2	0	0	0
函 館	0		0	0	0	0	0
旭 川	1		1	1	0	0	0
釧 路	0		0	0	0	0	0
北 見	2		1	0	0	0	0
東 北	3		2	2	0	0	0
青 森	0		0	0	0	0	0
岩 手	0		0	0	0	0	0
宮 城	3		1	1	0	0	0
秋 田	0		1	1	0	0	0
山 形	0		0	0	0	0	0
福 島	0		0	0	0	0	0
東 京	2		1	1	0	0	0
関 東	18		13	10	3	0	0
茨 城	3		0	0	0	0	0
栃 木	0		0	0	0	0	0
群 馬	4		3	3	1	0	0
埼 玉	2		3	1	0	0	0
千 葉	6		5	4	2	0	0
神 奈 川	0		1	1	0	0	0
新 潟	0		0	0	0	0	0
山 梨	0		0	0	0	0	0
長 野	1		0	0	0	0	0
静 岡	2		1	1	0	0	0
中 部	12		5	4	1	1	0
富 山	1		1	1	0	0	0
石 川	0		0	0	0	0	0
福 井	0		0	0	0	0	0
岐 阜	4		1	1	0	0	0
愛 知	6		3	2	1	1	0
三 重	1		0	0	0	0	0
近 畿	19		16	12	2	2	0
滋 賀	2		2	4	1	0	0
京 都	2		2	2	1	0	0
大 阪	7		7	3	0	2	0
兵 庫	8		5	3	0	0	0
奈 良	0		0	0	0	0	0
和 歌 山	0		0	0	0	0	0
中 国	3		4	3	1	0	0
鳥 取	1		2	1	0	0	0
島 根	0		0	0	0	0	0
岡 山	0		0	0	0	0	0
広 島	1		1	1	1	0	0
山 口	1		1	1	0	0	0
四 国	4		3	2	0	0	0
徳 島	1		0	0	0	0	0
香 川	2		2	2	0	0	0
愛 媛	1		1	0	0	0	0
高 知	0		0	0	0	0	0
九 州	5		3	2	0	0	0
福 岡	0		0	0	0	0	0
佐 賀	0		0	0	0	0	0
長 崎	0		0	0	0	0	0
熊 本	1		1	1	0	0	0
大 宮	0		0	0	0	0	0
分 崎	3		2	1	0	0	0
鹿 児 島	1		0	0	0	0	0
沖 縄	0		0	0	0	0	0

3 年次別 都道府県別 罪種別 認知・検挙件数及び検挙人員 (つづき)

F-12 住居侵入罪

年次及び 都道府県	認知件数	検 挙 件 数 検 挙 率		検 挙 人 員				
				総 数	うち) 女		うち) 少年	うち) 女
		%						
2011 平成23年	20,500	37.5	7,690	5,433	481	2,478	310	
2012 24	20,502	38.9	7,983	5,581	492	2,415	270	
2013 25	19,722	38.4	7,572	5,157	376	2,010	190	
2014 26	17,897	41.7	7,464	4,986	357	1,798	171	
2015 27	17,112	42.5	7,279	4,405	324	1,326	112	
2016 28	15,982	46.6	7,446	4,443	283	1,267	110	
2017 29	14,911	46.4	6,925	3,891	260	977	68	
2018 30	13,048	49.7	6,489	3,549	254	789	58	
2019 令和元年	12,853	49.3	6,332	3,456	260	614	38	
2020 2	11,021	57.7	6,357	3,682	261	783	69	
北 海 道	408		272	124	14	10	1	
札 幌	258		163	76	10	8	0	
函 館	29		27	6	2	0	0	
旭 川	57		34	16	1	1	1	
釧 路	47		39	18	0	1	0	
北 見	17		9	8	1	0	0	
東 北	693		346	178	9	37	1	
青 森	83		61	35	1	5	0	
岩 手	42		20	16	0	8	0	
宮 城	273		115	49	6	10	1	
秋 田	56		41	24	2	2	0	
山 形	68		49	24	0	9	0	
福 島	171		60	30	0	3	0	
東 京	763		637	466	32	94	9	
関 東	4,005		2,044	1,101	69	226	22	
茨 城	408		127	53	2	9	0	
栃 木	230		105	44	4	16	3	
群 馬	264		152	62	4	17	4	
埼 玉	789		487	302	26	47	4	
千 葉	855		286	163	2	18	0	
神 奈 川	706		406	238	13	68	5	
新 潟	162		125	63	3	20	0	
山 梨	90		55	34	2	6	1	
長 野	128		56	36	4	9	2	
静 岡	373		245	106	9	16	3	
中 部	1,257		678	410	23	106	5	
富 山	91		49	21	2	3	0	
石 川	45		45	29	1	11	0	
福 井	72		49	34	2	3	0	
岐 阜	254		123	55	2	31	1	
愛 知	582		328	235	16	56	4	
三 重	213		84	36	0	2	0	
近 畿	1,810		1,111	664	53	111	5	
滋 賀	135		74	33	4	14	2	
京 都	136		140	81	5	15	0	
大 阪	907		441	267	21	40	3	
兵 庫	466		356	229	20	30	0	
奈 良	113		71	29	3	6	0	
和 歌 山	53		29	25	0	6	0	
中 国	571		381	252	26	74	9	
鳥 取	40		29	18	1	3	0	
島 根	39		36	16	1	3	0	
岡 山	143		79	51	3	11	0	
広 島	260		172	122	18	39	6	
山 口	89		65	45	3	18	3	
四 国	269		144	73	4	18	1	
徳 島	28		11	9	1	6	1	
香 川	123		71	24	2	3	0	
愛 媛	74		33	24	0	6	0	
高 知	44		29	16	1	3	0	
九 州	1,245		744	414	31	107	16	
福 岡	574		368	185	18	59	12	
佐 賀	71		41	26	2	5	1	
長 崎	87		55	31	0	4	0	
熊 本	96		58	30	3	6	1	
大 分	81		48	25	1	1	0	
宮 崎	92		49	19	0	2	0	
鹿 児 島	92		47	27	2	2	0	
沖 縄	152		78	71	5	28	2	

3 年次別 都道府県別 罪種別 認知・検挙件数及び検挙人員 (つづき)

F-13 秘密侵害罪

年次及び 都道府県	認知件数	検 挙 件 数 検 挙 率		検 挙 人 員			
				総 数	うち) 女	うち) 少年	うち) 女
		%					
2011 平成23年	39	5.1	2	1	0	0	0
2012 24	49	16.3	8	8	2	0	0
2013 25	40	27.5	11	7	3	0	0
2014 26	38	18.4	7	8	2	0	0
2015 27	53	11.3	6	5	2	0	0
2016 28	47	19.1	9	8	3	0	0
2017 29	32	28.1	9	8	4	0	0
2018 30	30	20.0	6	5	2	0	0
2019 令和元年	41	29.3	12	8	2	0	0
2020 2	46	39.1	18	8	2	0	0
北 海 道	3		2	1	0	0	0
札 幌	1		1	0	0	0	0
函 館	1		1	1	0	0	0
旭 川	0		0	0	0	0	0
釧 路	0		0	0	0	0	0
北 見	1		0	0	0	0	0
東 北	1		0	0	0	0	0
青 森	1		0	0	0	0	0
岩 手	0		0	0	0	0	0
宮 城	0		0	0	0	0	0
秋 田	0		0	0	0	0	0
山 形	0		0	0	0	0	0
福 島	0		0	0	0	0	0
東 京	6		2	0	0	0	0
関 東	11		4	3	1	0	0
茨 城	1		0	0	0	0	0
栃 木	1		1	1	0	0	0
群 馬	1		0	0	0	0	0
埼 玉	1		1	1	0	0	0
千 葉	2		0	0	0	0	0
神 奈 川	1		1	1	0	0	0
新 潟	1		1	0	0	0	0
山 梨	0		0	0	0	0	0
長 野	1		0	0	0	0	0
静 岡	2		0	0	0	0	0
中 部	3		2	0	0	0	0
富 山	0		0	0	0	0	0
石 川	0		0	0	0	0	0
福 井	0		0	0	0	0	0
岐 阜	1		1	0	0	0	0
愛 知	2		1	0	0	0	0
三 重	0		0	0	0	0	0
近 畿	15		3	2	0	0	0
滋 賀	2		0	0	0	0	0
京 都	2		1	1	0	0	0
大 阪	5		1	0	0	0	0
兵 庫	6		1	1	0	0	0
奈 良	0		0	0	0	0	0
和 歌 山	0		0	0	0	0	0
中 国	3		2	0	0	0	0
鳥 取	0		0	0	0	0	0
島 根	0		0	0	0	0	0
岡 山	1		0	0	0	0	0
広 島	2		2	0	0	0	0
山 口	0		0	0	0	0	0
四 国	1		0	0	0	0	0
徳 島	0		0	0	0	0	0
香 川	1		0	0	0	0	0
愛 媛	0		0	0	0	0	0
高 知	0		0	0	0	0	0
九 州	3		3	2	1	0	0
福 岡	0		0	0	0	0	0
佐 賀	0		0	0	0	0	0
長 崎	0		0	0	0	0	0
熊 本	1		1	1	0	0	0
大 宮	1		2	1	1	0	0
宮 崎	0		0	0	0	0	0
鹿 児 島	0		0	0	0	0	0
沖 縄	1		0	0	0	0	0

3 年次別 都道府県別 罪種別 認知・検挙件数及び検挙人員 (つづき)

F-15 飲料水汚染罪 (致死傷を含む)

年次及び 都道府県	認知件数	検 挙 件 数 検 挙 率		検 挙 人 員				
				総 数	うち) 女		うち) 少年	
		%						
2011 平成23年	0	0.0	0	0	0	0	0	
2012 24	1	100.0	1	0	0	0	0	
2013 25	2	0.0	0	0	0	0	0	
2014 26	2	100.0	2	11	0	5	0	
2015 27	2	0.0	0	0	0	0	0	
2016 28	5	40.0	2	1	0	0	0	
2017 29	1	200.0	2	1	0	0	0	
2018 30	2	0.0	0	0	0	0	0	
2019 令和元年	3	33.3	1	1	0	0	0	
2020 2	0	0.0	0	0	0	0	0	
北 海 道	0	0	0	0	0	0	0	
札 幌	0	0	0	0	0	0	0	
函 館	0	0	0	0	0	0	0	
旭 川	0	0	0	0	0	0	0	
釧 路	0	0	0	0	0	0	0	
北 見	0	0	0	0	0	0	0	
東 北	0	0	0	0	0	0	0	
青 森	0	0	0	0	0	0	0	
岩 手	0	0	0	0	0	0	0	
宮 城	0	0	0	0	0	0	0	
秋 田	0	0	0	0	0	0	0	
山 形	0	0	0	0	0	0	0	
福 島	0	0	0	0	0	0	0	
東 京	0	0	0	0	0	0	0	
関 東	0	0	0	0	0	0	0	
茨 城	0	0	0	0	0	0	0	
栃 木	0	0	0	0	0	0	0	
群 馬	0	0	0	0	0	0	0	
埼 玉	0	0	0	0	0	0	0	
千 葉	0	0	0	0	0	0	0	
神 奈 川	0	0	0	0	0	0	0	
新 潟	0	0	0	0	0	0	0	
山 梨	0	0	0	0	0	0	0	
長 野	0	0	0	0	0	0	0	
静 岡	0	0	0	0	0	0	0	
中 部	0	0	0	0	0	0	0	
富 山	0	0	0	0	0	0	0	
石 川	0	0	0	0	0	0	0	
福 井	0	0	0	0	0	0	0	
岐 阜	0	0	0	0	0	0	0	
愛 知	0	0	0	0	0	0	0	
三 重	0	0	0	0	0	0	0	
近 畿	0	0	0	0	0	0	0	
滋 賀	0	0	0	0	0	0	0	
京 都	0	0	0	0	0	0	0	
大 阪	0	0	0	0	0	0	0	
兵 庫	0	0	0	0	0	0	0	
和 歌 山	0	0	0	0	0	0	0	
中 国	0	0	0	0	0	0	0	
鳥 取	0	0	0	0	0	0	0	
島 根	0	0	0	0	0	0	0	
岡 山	0	0	0	0	0	0	0	
広 島	0	0	0	0	0	0	0	
山 口	0	0	0	0	0	0	0	
四 国	0	0	0	0	0	0	0	
徳 島	0	0	0	0	0	0	0	
香 川	0	0	0	0	0	0	0	
愛 媛	0	0	0	0	0	0	0	
高 知	0	0	0	0	0	0	0	
九 州	0	0	0	0	0	0	0	
福 岡	0	0	0	0	0	0	0	
佐 賀	0	0	0	0	0	0	0	
長 崎	0	0	0	0	0	0	0	
熊 本	0	0	0	0	0	0	0	
大 宮	0	0	0	0	0	0	0	
分 崎	0	0	0	0	0	0	0	
鹿 児 島	0	0	0	0	0	0	0	
沖 縄	0	0	0	0	0	0	0	

3 年次別 都道府県別 罪種別 認知・検挙件数及び検挙人員 (つづき)

F-16 偽証罪

年次及び 都道府県	認知件数	検 挙 件 数 率		検 挙 人 員			
				総 数	うち) 少年		うち) 女
					うち) 女	うち) 少年	
		%					
2011 平成23年	15	73.3	11	10	2	1	0
2012 24	13	92.3	12	13	2	0	0
2013 25	11	109.1	12	16	2	0	0
2014 26	8	75.0	6	5	3	0	0
2015 27	12	83.3	10	10	1	0	0
2016 28	6	100.0	6	3	2	1	0
2017 29	8	75.0	6	11	5	0	0
2018 30	10	60.0	6	5	3	0	0
2019 令和元年	7	114.3	8	8	4	0	0
2020 2	7	157.1	11	10	2	0	0
北 海 道	0		0	0	0	0	0
札 幌	0		0	0	0	0	0
函 館	0		0	0	0	0	0
旭 川	0		0	0	0	0	0
釧 路	0		0	0	0	0	0
北 見	0		0	0	0	0	0
東 北	0		0	0	0	0	0
青 森	0		0	0	0	0	0
岩 手	0		0	0	0	0	0
宮 城	0		0	0	0	0	0
秋 田	0		0	0	0	0	0
山 形	0		0	0	0	0	0
福 島	0		0	0	0	0	0
東 京	0		1	1	0	0	0
関 東	1		2	2	0	0	0
茨 城	0		0	0	0	0	0
栃 木	0		0	0	0	0	0
群 馬	0		1	1	0	0	0
埼 玉	1		1	1	0	0	0
千 葉	0		0	0	0	0	0
神 奈 川	0		0	0	0	0	0
新 潟	0		0	0	0	0	0
山 梨	0		0	0	0	0	0
長 野	0		0	0	0	0	0
静 岡	0		0	0	0	0	0
中 部	2		2	2	0	0	0
富 山	0		0	0	0	0	0
石 川	0		0	0	0	0	0
福 井	0		0	0	0	0	0
岐 阜	2		2	2	0	0	0
愛 知	0		0	0	0	0	0
三 重	0		0	0	0	0	0
近 畿	1		1	1	0	0	0
滋 賀	0		0	0	0	0	0
京 都	1		0	0	0	0	0
大 阪	0		1	1	0	0	0
兵 庫	0		0	0	0	0	0
和 歌 山	0		0	0	0	0	0
中 国	1		2	2	2	0	0
鳥 取	0		0	0	0	0	0
島 根	0		0	0	0	0	0
岡 山	0		0	0	0	0	0
広 島	1		1	1	1	0	0
山 口	0		1	1	1	0	0
四 国	0		1	1	0	0	0
徳 島	0		0	0	0	0	0
香 川	0		1	1	0	0	0
愛 媛	0		0	0	0	0	0
高 知	0		0	0	0	0	0
九 州	2		2	1	0	0	0
福 岡	0		0	0	0	0	0
佐 賀	0		0	0	0	0	0
長 崎	0		0	0	0	0	0
熊 本	2		2	1	0	0	0
大 宮	0		0	0	0	0	0
分 崎	0		0	0	0	0	0
鹿 児 島	0		0	0	0	0	0
沖 縄	0		0	0	0	0	0

3 年次別 都道府県別 罪種別 認知・検挙件数及び検挙人員 (つづき)

F-17 虚偽告訴罪

年次及び 都道府県	認知件数	検 挙 件 数 率		検 挙 人 員				
				総 数	うち) 女		うち) 少年	
		%						
2011 平成23年	20	105.0	21	23	5	1	1	
2012 24	31	80.6	25	24	15	0	0	
2013 25	44	75.0	33	41	21	5	4	
2014 26	43	81.4	35	30	13	5	3	
2015 27	39	89.7	35	41	16	2	0	
2016 28	29	72.4	21	17	8	0	0	
2017 29	37	105.4	39	39	20	2	1	
2018 30	44	70.5	31	28	17	2	2	
2019 令和元年	35	120.0	42	53	21	1	1	
2020 2	40	92.5	37	33	12	2	1	
北 海 道	0		0	0	0	0	0	
札 幌	0		0	0	0	0	0	
函 館	0		0	0	0	0	0	
旭 川	0		0	0	0	0	0	
釧 路	0		0	0	0	0	0	
北 見	0		0	0	0	0	0	
東 北	0		1	0	0	0	0	
青 森	0		0	0	0	0	0	
岩 手	0		0	0	0	0	0	
宮 城	0		0	0	0	0	0	
秋 田	0		1	0	0	0	0	
山 形	0		0	0	0	0	0	
福 島	0		0	0	0	0	0	
東 京	2		2	2	0	0	0	
関 東	9		9	11	2	0	0	
茨 城	2		3	3	0	0	0	
栃 木	0		0	0	0	0	0	
群 馬	2		2	2	1	0	0	
埼 玉	0		0	0	0	0	0	
千 葉	0		2	2	1	0	0	
神 奈 川	3		1	2	0	0	0	
新 潟	1		0	0	0	0	0	
山 梨	0		0	0	0	0	0	
長 野	0		0	0	0	0	0	
静 岡	1		1	2	0	0	0	
中 部	9		7	7	2	0	0	
富 山	0		0	0	0	0	0	
石 川	1		1	1	0	0	0	
福 井	0		0	0	0	0	0	
岐 阜	2		2	2	1	0	0	
愛 知	6		4	4	1	0	0	
三 重	0		0	0	0	0	0	
近 畿	11		10	8	4	1	0	
滋 賀	1		1	1	1	0	0	
京 都	2		0	0	0	0	0	
大 阪	4		4	4	2	1	0	
兵 庫	4		5	3	1	0	0	
奈 良	0		0	0	0	0	0	
和 歌 山	0		0	0	0	0	0	
中 国	3		2	2	2	0	0	
鳥 取	1		1	1	1	0	0	
島 根	0		0	0	0	0	0	
岡 山	0		0	0	0	0	0	
広 島	0		0	0	0	0	0	
山 口	2		1	1	1	0	0	
四 国	1		1	0	0	0	0	
徳 島	0		0	0	0	0	0	
香 川	0		1	0	0	0	0	
愛 媛	1		0	0	0	0	0	
高 知	0		0	0	0	0	0	
九 州	5		5	3	2	1	1	
福 岡	2		2	2	1	1	1	
佐 賀	0		0	0	0	0	0	
長 崎	0		0	0	0	0	0	
熊 本	0		0	0	0	0	0	
大 宮	3		3	1	1	0	0	
宮 崎	0		0	0	0	0	0	
鹿 児 島	0		0	0	0	0	0	
沖 縄	0		0	0	0	0	0	

3 年次別 都道府県別 罪種別 認知・検挙件数及び検挙人員 (つづき)

F-18 淫行勧誘・重婚罪

年次及び 都道府県	認知件数	検 挙 件 数 率		検 挙 人 員			
				総 数	うち) 女	うち) 少年	うち) 女
		%					
2011 平成23年	0	0.0	0	0	0	0	0
2012 24	1	100.0	1	1	0	0	0
2013 25	2	100.0	2	0	0	0	0
2014 26	0	0.0	0	0	0	0	0
2015 27	1	100.0	1	1	0	0	0
2016 28	1	100.0	1	0	0	0	0
2017 29	3	66.7	2	2	1	0	0
2018 30	1	200.0	2	2	0	0	0
2019 令和元年	0	0.0	0	0	0	0	0
2020 2	1	0.0	0	0	0	0	0
北 海 道	0	0	0	0	0	0	0
札 幌	0	0	0	0	0	0	0
函 館	0	0	0	0	0	0	0
旭 川	0	0	0	0	0	0	0
釧 路	0	0	0	0	0	0	0
北 見	0	0	0	0	0	0	0
東 北	1	0	0	0	0	0	0
青 森	0	0	0	0	0	0	0
岩 手	0	0	0	0	0	0	0
宮 城	1	0	0	0	0	0	0
秋 田	0	0	0	0	0	0	0
山 形	0	0	0	0	0	0	0
福 島	0	0	0	0	0	0	0
東 京	0	0	0	0	0	0	0
関 東	0	0	0	0	0	0	0
茨 城	0	0	0	0	0	0	0
栃 木	0	0	0	0	0	0	0
群 馬	0	0	0	0	0	0	0
埼 玉	0	0	0	0	0	0	0
千 葉	0	0	0	0	0	0	0
神 奈 川	0	0	0	0	0	0	0
新 潟	0	0	0	0	0	0	0
山 梨	0	0	0	0	0	0	0
長 野	0	0	0	0	0	0	0
静 岡	0	0	0	0	0	0	0
中 部	0	0	0	0	0	0	0
富 山	0	0	0	0	0	0	0
石 川	0	0	0	0	0	0	0
福 井	0	0	0	0	0	0	0
岐 阜	0	0	0	0	0	0	0
愛 知	0	0	0	0	0	0	0
三 重	0	0	0	0	0	0	0
近 畿	0	0	0	0	0	0	0
滋 賀	0	0	0	0	0	0	0
京 都	0	0	0	0	0	0	0
大 阪	0	0	0	0	0	0	0
兵 庫	0	0	0	0	0	0	0
和 歌 山	0	0	0	0	0	0	0
中 国	0	0	0	0	0	0	0
鳥 取	0	0	0	0	0	0	0
島 根	0	0	0	0	0	0	0
岡 山	0	0	0	0	0	0	0
広 島	0	0	0	0	0	0	0
山 口	0	0	0	0	0	0	0
四 国	0	0	0	0	0	0	0
徳 島	0	0	0	0	0	0	0
香 川	0	0	0	0	0	0	0
愛 媛	0	0	0	0	0	0	0
高 知	0	0	0	0	0	0	0
九 州	0	0	0	0	0	0	0
福 岡	0	0	0	0	0	0	0
佐 賀	0	0	0	0	0	0	0
長 崎	0	0	0	0	0	0	0
熊 本	0	0	0	0	0	0	0
大 宮	0	0	0	0	0	0	0
分 崎	0	0	0	0	0	0	0
鹿 児 島	0	0	0	0	0	0	0
沖 縄	0	0	0	0	0	0	0

3 年次別 都道府県別 罪種別 認知・検挙件数及び検挙人員 (つづき)

F-19 富くじ罪

年次及び 都道府県	認知件数	検 挙 件 数 率		検 挙 人 員			
				総 数	うち) 少年		うち) 女
					うち) 女	うち) 少年	
		%					
2011 平成23年	0	0.0	0	0	0	0	0
2012 24	0	0.0	0	0	0	0	0
2013 25	0	0.0	0	0	0	0	0
2014 26	0	0.0	0	0	0	0	0
2015 27	0	0.0	0	0	0	0	0
2016 28	1	100.0	1	8	4	0	0
2017 29	0	0.0	0	0	0	0	0
2018 30	0	0.0	0	0	0	0	0
2019 令和元年	0	0.0	0	0	0	0	0
2020 2	0	0.0	0	0	0	0	0
北 海 道	0	0	0	0	0	0	0
札 幌	0	0	0	0	0	0	0
函 館	0	0	0	0	0	0	0
旭 川	0	0	0	0	0	0	0
釧 路	0	0	0	0	0	0	0
北 見	0	0	0	0	0	0	0
東 北	0	0	0	0	0	0	0
青 森	0	0	0	0	0	0	0
岩 手	0	0	0	0	0	0	0
宮 城	0	0	0	0	0	0	0
秋 田	0	0	0	0	0	0	0
山 形	0	0	0	0	0	0	0
福 島	0	0	0	0	0	0	0
東 京	0	0	0	0	0	0	0
関 東	0	0	0	0	0	0	0
茨 城	0	0	0	0	0	0	0
栃 木	0	0	0	0	0	0	0
群 馬	0	0	0	0	0	0	0
埼 玉	0	0	0	0	0	0	0
千 葉	0	0	0	0	0	0	0
神 奈 川	0	0	0	0	0	0	0
新 潟	0	0	0	0	0	0	0
山 梨	0	0	0	0	0	0	0
長 野	0	0	0	0	0	0	0
静 岡	0	0	0	0	0	0	0
中 部	0	0	0	0	0	0	0
富 山	0	0	0	0	0	0	0
石 川	0	0	0	0	0	0	0
福 井	0	0	0	0	0	0	0
岐 阜	0	0	0	0	0	0	0
愛 知	0	0	0	0	0	0	0
三 重	0	0	0	0	0	0	0
近 畿	0	0	0	0	0	0	0
滋 賀	0	0	0	0	0	0	0
京 都	0	0	0	0	0	0	0
大 阪	0	0	0	0	0	0	0
兵 庫	0	0	0	0	0	0	0
和 歌 山	0	0	0	0	0	0	0
中 国	0	0	0	0	0	0	0
鳥 取	0	0	0	0	0	0	0
島 根	0	0	0	0	0	0	0
岡 山	0	0	0	0	0	0	0
広 島	0	0	0	0	0	0	0
山 口	0	0	0	0	0	0	0
四 国	0	0	0	0	0	0	0
徳 島	0	0	0	0	0	0	0
香 川	0	0	0	0	0	0	0
愛 媛	0	0	0	0	0	0	0
高 知	0	0	0	0	0	0	0
九 州	0	0	0	0	0	0	0
福 岡	0	0	0	0	0	0	0
佐 賀	0	0	0	0	0	0	0
長 崎	0	0	0	0	0	0	0
熊 本	0	0	0	0	0	0	0
大 宮	0	0	0	0	0	0	0
分 岐	0	0	0	0	0	0	0
鹿 児 島	0	0	0	0	0	0	0
沖 縄	0	0	0	0	0	0	0

3 年次別 都道府県別 罪種別 認知・検挙件数及び検挙人員 (つづき)

F-20 礼拝所不敬罪

年次及び 都道府県	認知件数	検 挙 件 数 率		検 挙 人 員				
				総 数	うち) 女		うち) 少年	
		%						
2011 平成23年	112	80.4	90	62	19	5	1	
2012 24	134	73.9	99	71	23	2	2	
2013 25	105	84.8	89	62	28	3	3	
2014 26	129	65.1	84	66	23	2	2	
2015 27	189	67.2	127	77	26	3	3	
2016 28	130	82.3	107	64	20	4	3	
2017 29	136	84.6	115	87	32	5	4	
2018 30	141	93.6	132	77	32	4	3	
2019 令和元年	162	89.5	145	123	44	3	3	
2020 2	147	91.8	135	88	32	3	1	
北 海 道	8		5	1	1	0	0	
札 幌	3		1	1	1	0	0	
函 館	0		0	0	0	0	0	
旭 川	4		4	0	0	0	0	
釧 路	0		0	0	0	0	0	
北 見	1		0	0	0	0	0	
東 北	9		9	6	2	0	0	
青 森	2		2	1	0	0	0	
岩 手	1		1	0	0	0	0	
宮 城	4		4	3	1	0	0	
秋 田	1		1	0	0	0	0	
山 形	0		0	0	0	0	0	
福 島	1		1	2	1	0	0	
東 京	17		16	16	5	1	1	
関 東	52		46	31	10	1	0	
茨 城	3		2	2	1	0	0	
栃 木	1		0	0	0	0	0	
群 馬	6		2	0	0	0	0	
埼 玉	9		9	7	3	1	0	
千 葉	10		9	8	1	0	0	
神 奈 川	3		2	2	1	0	0	
新 潟	7		7	3	1	0	0	
山 梨	4		3	2	0	0	0	
長 野	4		4	3	2	0	0	
静 岡	5		8	4	1	0	0	
中 部	23		21	11	6	0	0	
富 山	3		2	0	0	0	0	
石 川	3		1	1	0	0	0	
福 井	0		0	0	0	0	0	
岐 阜	5		5	5	3	0	0	
愛 知	9		12	5	3	0	0	
三 重	3		1	0	0	0	0	
近 畿	14		18	14	5	1	0	
滋 賀	0		0	0	0	0	0	
京 都	2		1	1	1	0	0	
大 阪	3		4	2	0	0	0	
兵 庫	6		9	8	2	1	0	
奈 良	0		1	0	0	0	0	
和 歌 山	3		3	3	2	0	0	
中 国	12		10	6	2	0	0	
鳥 取	0		0	0	0	0	0	
島 根	1		1	1	1	0	0	
岡 山	1		1	1	1	0	0	
広 島	8		6	3	0	0	0	
山 口	2		2	1	0	0	0	
四 国	4		3	0	0	0	0	
徳 島	1		1	0	0	0	0	
香 川	2		1	0	0	0	0	
愛 媛	0		0	0	0	0	0	
高 知	1		1	0	0	0	0	
九 州	8		7	3	1	0	0	
福 岡	2		1	1	0	0	0	
佐 賀	1		1	1	0	0	0	
長 崎	0		0	0	0	0	0	
熊 本	4		3	1	1	0	0	
大 宮	0		0	0	0	0	0	
分 崎	0		0	0	0	0	0	
鹿 児 島	0		1	0	0	0	0	
沖 縄	1		1	0	0	0	0	

3 年次別 都道府県別 罪種別 認知・検挙件数及び検挙人員 (つづき)

F-20-1 死体遺棄等

年次及び 都道府県	認知件数	検 挙 件 数 率		検 挙 人 員			
				総 数	うち) 少年		うち) 女
					うち) 女	うち) 少年	
		%					
2011 平成23年	90	84.4	76	52	15	5	1
2012 24	109	80.7	88	61	21	2	2
2013 25	82	98.8	81	56	25	3	3
2014 26	100	80.0	80	62	22	2	2
2015 27	129	93.0	120	73	25	3	3
2016 28	111	84.7	94	55	18	4	3
2017 29	117	94.9	111	81	29	5	4
2018 30	137	94.9	130	75	32	4	3
2019 令和元年	156	91.0	142	118	44	3	3
2020 2	132	95.5	126	83	32	3	1
北 海 道	8		5	1	1	0	0
札 幌	3		1	1	1	0	0
函 館	0		0	0	0	0	0
旭 川	4		4	0	0	0	0
釧 路	0		0	0	0	0	0
北 見	1		0	0	0	0	0
東 北	9		9	6	2	0	0
青 森	2		2	1	0	0	0
岩 手	1		1	0	0	0	0
宮 城	4		4	3	1	0	0
秋 田	1		1	0	0	0	0
山 形	0		0	0	0	0	0
福 島	1		1	2	1	0	0
東 京	17		16	16	5	1	1
関 東	46		43	29	10	1	0
茨 城	3		2	2	1	0	0
栃 木	1		0	0	0	0	0
群 馬	2		1	0	0	0	0
埼 玉	8		8	6	3	1	0
千 葉	10		9	8	1	0	0
神 奈 川	3		2	2	1	0	0
新 潟	7		7	3	1	0	0
山 梨	4		3	2	0	0	0
長 野	4		4	3	2	0	0
静 岡	4		7	3	1	0	0
中 部	20		21	11	6	0	0
富 山	2		2	0	0	0	0
石 川	3		1	1	0	0	0
福 井	0		0	0	0	0	0
岐 阜	5		5	5	3	0	0
愛 知	9		12	5	3	0	0
三 重	1		1	0	0	0	0
近 畿	13		16	13	5	1	0
滋 賀	0		0	0	0	0	0
京 都	2		1	1	1	0	0
大 阪	3		3	2	0	0	0
兵 庫	5		8	7	2	1	0
和 歌 山	0		1	0	0	0	0
中 国	3		3	3	2	0	0
鳥 取	8		7	4	2	0	0
島 根	0		0	0	0	0	0
島 根	1		1	1	1	0	0
岡 山	1		1	1	1	0	0
広 島	5		4	2	0	0	0
山 口	1		1	0	0	0	0
四 国	4		3	0	0	0	0
徳 島	1		1	0	0	0	0
香 川	2		1	0	0	0	0
愛 媛	0		0	0	0	0	0
高 知	1		1	0	0	0	0
九 州	7		6	3	1	0	0
福 岡	2		1	1	0	0	0
佐 賀	1		1	1	0	0	0
長 崎	0		0	0	0	0	0
熊 本	4		3	1	1	0	0
大 宮	0		0	0	0	0	0
分 崎	0		0	0	0	0	0
鹿 児 島	0		1	0	0	0	0
沖 縄	0		0	0	0	0	0

3 年次別 都道府県別 罪種別 認知・検挙件数及び検挙人員 (つづき)

F-20-2 その他 (死体遺棄等を除く)

年次及び 都道府県	認知件数	検 挙 件 数 率		検 挙 人 員			
				総 数	うち) 少年		うち) 女
					うち) 女	うち) 少年	
		%					
2011 平成23年	22	63.6	14	10	4	0	0
2012 24	25	44.0	11	10	2	0	0
2013 25	23	34.8	8	6	3	0	0
2014 26	29	13.8	4	4	1	0	0
2015 27	60	11.7	7	4	1	0	0
2016 28	19	68.4	13	9	2	0	0
2017 29	19	21.1	4	6	3	0	0
2018 30	4	50.0	2	2	0	0	0
2019 令和元年	6	50.0	3	5	0	0	0
2020 2	15	60.0	9	5	0	0	0
北 海 道	0	0	0	0	0	0	0
札 幌	0	0	0	0	0	0	0
函 館	0	0	0	0	0	0	0
旭 川	0	0	0	0	0	0	0
釧 路	0	0	0	0	0	0	0
北 見	0	0	0	0	0	0	0
東 北	0	0	0	0	0	0	0
青 森	0	0	0	0	0	0	0
岩 手	0	0	0	0	0	0	0
宮 城	0	0	0	0	0	0	0
秋 田	0	0	0	0	0	0	0
山 形	0	0	0	0	0	0	0
福 島	0	0	0	0	0	0	0
東 京	0	0	0	0	0	0	0
関 東	6	3	0	2	0	0	0
茨 城	0	0	0	0	0	0	0
栃 木	0	0	0	0	0	0	0
群 馬	4	1	0	0	0	0	0
埼 玉	1	1	0	1	0	0	0
千 葉	0	0	0	0	0	0	0
神 奈 川	0	0	0	0	0	0	0
新 潟	0	0	0	0	0	0	0
山 梨	0	0	0	0	0	0	0
長 野	0	0	0	0	0	0	0
静 岡	1	1	0	1	0	0	0
中 部	3	0	0	0	0	0	0
富 山	1	0	0	0	0	0	0
石 川	0	0	0	0	0	0	0
福 井	0	0	0	0	0	0	0
岐 阜	0	0	0	0	0	0	0
愛 知	0	0	0	0	0	0	0
三 重	2	0	0	0	0	0	0
近 畿	1	2	0	1	0	0	0
滋 賀	0	0	0	0	0	0	0
京 都	0	0	0	0	0	0	0
大 阪	0	1	0	0	0	0	0
兵 庫	1	1	0	1	0	0	0
奈 良	0	0	0	0	0	0	0
和 歌 山	0	0	0	0	0	0	0
中 国	4	3	0	2	0	0	0
鳥 取	0	0	0	0	0	0	0
島 根	0	0	0	0	0	0	0
岡 山	0	0	0	0	0	0	0
広 島	3	2	0	1	0	0	0
山 口	1	1	0	1	0	0	0
四 国	0	0	0	0	0	0	0
徳 島	0	0	0	0	0	0	0
香 川	0	0	0	0	0	0	0
愛 媛	0	0	0	0	0	0	0
高 知	0	0	0	0	0	0	0
九 州	1	1	0	0	0	0	0
福 岡	0	0	0	0	0	0	0
佐 賀	0	0	0	0	0	0	0
長 崎	0	0	0	0	0	0	0
熊 本	0	0	0	0	0	0	0
大 宮	0	0	0	0	0	0	0
分 崎	0	0	0	0	0	0	0
鹿 児 島	0	0	0	0	0	0	0
沖 縄	1	1	0	0	0	0	0

3 年次別 都道府県別 罪種別 認知・検挙件数及び検挙人員 (つづき)

F-22 過失傷害罪

年次及び 都道府県	認知件数	検 挙 件 数 率		検 挙 人 員				
				総 数	うち) 女		うち) 少年	うち) 女
					%			
2011 平成23年	157	77.1	121	111	34	8	1	
2012 24	191	60.2	115	113	28	10	2	
2013 25	258	61.2	158	157	50	10	2	
2014 26	231	65.4	151	143	38	8	1	
2015 27	265	66.8	177	179	64	16	3	
2016 28	220	69.1	152	145	50	14	5	
2017 29	244	61.5	150	158	55	14	5	
2018 30	243	74.9	182	186	60	7	4	
2019 令和元年	240	65.4	157	159	43	8	0	
2020 2	237	81.0	192	197	63	12	3	
北 海 道	11		9	9	3	0	0	
札 幌	6		6	6	2	0	0	
函 館	2		2	2	0	0	0	
旭 川	2		1	1	1	0	0	
釧 路	1		0	0	0	0	0	
北 見	0		0	0	0	0	0	
東 北	12		13	16	3	1	0	
青 森	2		2	2	0	0	0	
岩 手	1		2	3	1	0	0	
宮 城	1		1	2	1	0	0	
秋 田	4		3	4	1	1	0	
山 形	0		0	0	0	0	0	
福 島	4		5	5	0	0	0	
東 京	31		19	23	9	3	1	
関 東	51		49	50	15	1	0	
茨 城	2		3	2	1	0	0	
栃 木	5		3	3	1	0	0	
群 馬	2		1	1	0	0	0	
埼 玉	11		7	8	3	1	0	
千 葉	7		8	7	0	0	0	
神 奈 川	6		8	9	3	0	0	
新 潟	5		4	3	2	0	0	
山 梨	0		1	1	0	0	0	
長 野	9		9	11	3	0	0	
静 岡	4		5	5	2	0	0	
中 部	24		20	21	7	0	0	
富 山	1		1	1	0	0	0	
石 川	6		4	4	2	0	0	
福 井	0		0	0	0	0	0	
岐 阜	3		4	4	1	0	0	
愛 知	12		5	6	2	0	0	
三 重	2		6	6	2	0	0	
近 畿	76		55	50	19	4	1	
滋 賀	1		2	2	1	0	0	
京 都	6		5	6	2	0	0	
大 阪	19		9	12	2	1	0	
兵 庫	44		31	26	13	3	1	
和 歌 山	1		2	3	1	0	0	
中 国	5		6	1	0	0	0	
中 国	8		9	10	2	1	0	
鳥 取	1		1	0	0	0	0	
島 根	0		0	0	0	0	0	
岡 山	3		4	4	1	1	0	
広 島	4		4	6	1	0	0	
山 口	0		0	0	0	0	0	
四 国	0		1	1	0	0	0	
徳 島	0		0	0	0	0	0	
香 川	0		0	0	0	0	0	
愛 媛	0		0	0	0	0	0	
高 知	0		1	1	0	0	0	
九 州	24		17	17	5	2	1	
福 岡	7		5	6	2	1	0	
佐 賀	3		3	2	1	0	0	
長 崎	0		1	1	0	0	0	
熊 本	6		5	4	1	0	0	
大 宮	2		0	0	0	0	0	
宮 崎	0		0	1	0	0	0	
鹿 児 島	4		2	2	1	1	1	
沖 縄	2		1	1	0	0	0	

3 年次別 都道府県別 罪種別 認知・検挙件数及び検挙人員 (つづき)

F-23 過失致死罪

年次及び 都道府県	認知件数	検 挙 件 数 率		検 挙 人 員				
				総 数	うち) 女		うち) 少年	
		%						
2011 平成23年	28	71.4	20	25	6	2	0	
2012 24	22	86.4	19	20	10	0	0	
2013 25	18	72.2	13	13	4	1	0	
2014 26	23	73.9	17	17	5	0	0	
2015 27	24	95.8	23	29	9	1	1	
2016 28	17	111.8	19	23	4	0	0	
2017 29	15	86.7	13	15	6	0	0	
2018 30	12	91.7	11	13	6	0	0	
2019 令和元年	11	118.2	13	11	3	0	0	
2020 2	19	84.2	16	20	1	1	0	
北 海 道	0		0	0	0	0	0	
札 幌	0		0	0	0	0	0	
函 館	0		0	0	0	0	0	
旭 川	0		0	0	0	0	0	
釧 路	0		0	0	0	0	0	
北 見	0		0	0	0	0	0	
東 北	2		2	2	0	0	0	
青 森	0		0	0	0	0	0	
岩 手	0		0	0	0	0	0	
宮 城	1		1	1	0	0	0	
秋 田	0		0	0	0	0	0	
山 形	0		0	0	0	0	0	
福 島	1		1	1	0	0	0	
東 京	1		0	0	0	0	0	
関 東	5		4	9	0	0	0	
茨 城	0		0	0	0	0	0	
栃 木	0		0	0	0	0	0	
群 馬	1		1	1	0	0	0	
埼 玉	0		0	0	0	0	0	
千 葉	1		1	1	0	0	0	
神 奈 川	1		0	0	0	0	0	
新 潟	0		0	0	0	0	0	
山 梨	1		1	7	0	0	0	
長 野	0		0	0	0	0	0	
静 岡	1		1	0	0	0	0	
中 部	2		1	2	0	0	0	
富 山	0		0	0	0	0	0	
石 川	0		0	0	0	0	0	
福 井	0		0	0	0	0	0	
岐 阜	0		0	0	0	0	0	
愛 知	1		0	1	0	0	0	
三 重	1		1	1	0	0	0	
近 畿	4		4	4	0	1	0	
滋 賀	0		0	0	0	0	0	
京 都	0		0	0	0	0	0	
大 阪	2		4	4	0	1	0	
兵 庫	1		0	0	0	0	0	
和 歌 山	0		0	0	0	0	0	
中 国	1		0	0	0	0	0	
鳥 取	1		1	1	1	0	0	
島 根	0		0	0	0	0	0	
岡 山	0		0	0	0	0	0	
広 島	1		1	1	1	0	0	
山 口	0		0	0	0	0	0	
四 国	1		2	0	0	0	0	
徳 島	0		0	0	0	0	0	
香 川	0		0	0	0	0	0	
愛 媛	1		1	0	0	0	0	
高 知	0		1	0	0	0	0	
九 州	3		2	2	0	0	0	
福 岡	1		0	0	0	0	0	
佐 賀	0		0	0	0	0	0	
長 崎	0		0	0	0	0	0	
熊 本	1		1	1	0	0	0	
大 宮	0		0	0	0	0	0	
分 崎	0		0	0	0	0	0	
鹿 児 島	0		0	0	0	0	0	
沖 縄	1		1	1	0	0	0	

3 年次別 都道府県別 罪種別 認知・検挙件数及び検挙人員 (つづき)

F-24 業務上等過失致死傷罪 (交通業過を除く)

年次及び 都道府県	認知件数	検 挙 件 数 検 挙 率 %		検 挙 人 員			
				総 数	うち) 女	うち) 少年	
						うち) 少年	うち) 女
2011 平成23年	457	71.6	327	478	63	4	0
2012 24	499	77.4	386	508	67	2	1
2013 25	443	84.4	374	534	81	5	1
2014 26	463	75.2	348	471	85	4	0
2015 27	451	78.9	356	505	76	3	2
2016 28	408	87.3	356	483	73	6	0
2017 29	415	82.9	344	492	82	0	0
2018 30	394	84.0	331	450	51	3	1
2019 令和元年	406	87.7	356	489	67	3	0
2020 2	395	92.9	367	503	67	4	1
北 海 道	19		19	23	3	1	0
札 幌	7		7	7	2	1	0
函 館	2		1	1	0	0	0
旭 川	3		5	7	0	0	0
釧 路	6		4	4	1	0	0
北 見	1		2	4	0	0	0
東 北	46		47	56	5	0	0
青 森	5		5	8	0	0	0
岩 手	6		8	8	2	0	0
宮 城	7		7	8	0	0	0
秋 田	9		6	6	0	0	0
山 形	9		12	14	2	0	0
福 島	10		9	12	1	0	0
東 京	21		25	33	6	0	0
関 東	81		79	119	20	0	0
茨 城	9		11	12	3	0	0
栃 木	4		6	10	0	0	0
群 馬	9		6	8	2	0	0
埼 玉	5		3	7	0	0	0
千 葉	19		15	23	0	0	0
神 奈 川	4		6	7	2	0	0
新 潟	5		4	4	0	0	0
山 梨	5		5	11	4	0	0
長 野	3		2	7	4	0	0
静 岡	18		21	30	5	0	0
中 部	46		37	53	6	0	0
富 山	10		7	9	0	0	0
石 川	2		1	3	3	0	0
福 井	4		3	3	2	0	0
岐 阜	3		4	6	0	0	0
愛 知	22		17	27	1	0	0
三 重	5		5	5	0	0	0
近 畿	96		85	115	17	2	1
滋 賀	6		6	7	2	0	0
京 都	5		7	10	2	0	0
大 阪	34		31	47	9	0	0
兵 庫	42		32	37	2	2	1
奈 良	4		3	5	1	0	0
和 歌 山	5		6	9	1	0	0
中 国	25		28	40	3	0	0
鳥 取	2		1	1	0	0	0
島 根	6		5	5	2	0	0
岡 山	7		9	14	0	0	0
広 島	9		10	14	1	0	0
山 口	1		3	6	0	0	0
四 国	12		7	9	3	0	0
徳 島	1		0	0	0	0	0
香 川	5		3	3	0	0	0
愛 媛	2		2	2	1	0	0
高 知	4		2	4	2	0	0
九 州	49		40	55	4	1	0
福 岡	12		7	8	1	1	0
佐 賀	0		0	0	0	0	0
長 崎	5		3	4	0	0	0
熊 本	11		11	18	1	0	0
大 宮	3		4	4	1	0	0
分 崎	5		4	6	0	0	0
鹿 児 島	6		5	6	1	0	0
沖 縄	7		6	9	0	0	0

3 年次別 都道府県別 罪種別 認知・検挙件数及び検挙人員 (つづき)

F-25 堕胎罪 (致死傷を含む)

年次及び 都道府県	認知件数	検 挙 件 数 率		検 挙 人 員			
				総 数	うち) 少年		うち) 女
					うち) 女	うち) 少年	
		%					
2011 平成23年	0	0.0	0	0	0	0	0
2012 24	1	0.0	0	0	0	0	0
2013 25	2	0.0	0	0	0	0	0
2014 26	1	0.0	0	0	0	0	0
2015 27	2	100.0	2	1	0	0	0
2016 28	0	0.0	0	0	0	0	0
2017 29	5	80.0	4	5	3	0	0
2018 30	3	100.0	3	4	2	0	0
2019 令和元年	0	0.0	1	0	0	0	0
2020 2	5	80.0	4	4	2	0	0
北 海 道	0		0	0	0	0	0
札 幌	0		0	0	0	0	0
函 館	0		0	0	0	0	0
旭 川	0		0	0	0	0	0
釧 路	0		0	0	0	0	0
北 見	0		0	0	0	0	0
東 北	0		0	0	0	0	0
青 森	0		0	0	0	0	0
岩 手	0		0	0	0	0	0
宮 城	0		0	0	0	0	0
秋 田	0		0	0	0	0	0
山 形	0		0	0	0	0	0
福 島	0		0	0	0	0	0
東 京	0		0	0	0	0	0
関 東	1		1	1	1	0	0
茨 城	1		1	1	1	0	0
栃 木	0		0	0	0	0	0
群 馬	0		0	0	0	0	0
埼 玉	0		0	0	0	0	0
千 葉	0		0	0	0	0	0
神 奈 川	0		0	0	0	0	0
新 潟	0		0	0	0	0	0
山 梨	0		0	0	0	0	0
長 野	0		0	0	0	0	0
静 岡	0		0	0	0	0	0
中 部	0		0	0	0	0	0
富 山	0		0	0	0	0	0
石 川	0		0	0	0	0	0
福 井	0		0	0	0	0	0
岐 阜	0		0	0	0	0	0
愛 知	0		0	0	0	0	0
三 重	0		0	0	0	0	0
近 畿	0		0	0	0	0	0
滋 賀	0		0	0	0	0	0
京 都	0		0	0	0	0	0
大 阪	0		0	0	0	0	0
兵 庫	0		0	0	0	0	0
和 歌 山	0		0	0	0	0	0
中 国	2		2	2	0	0	0
鳥 取	0		0	0	0	0	0
島 根	0		0	0	0	0	0
岡 山	2		2	2	0	0	0
広 島	0		0	0	0	0	0
山 口	0		0	0	0	0	0
四 国	0		0	0	0	0	0
徳 島	0		0	0	0	0	0
香 川	0		0	0	0	0	0
愛 媛	0		0	0	0	0	0
高 知	0		0	0	0	0	0
九 州	2		1	1	1	0	0
福 岡	1		0	0	0	0	0
佐 賀	0		0	0	0	0	0
長 崎	0		0	0	0	0	0
熊 本	0		0	0	0	0	0
大 宮	0		0	0	0	0	0
鹿 児 島	0		0	0	0	0	0
沖 縄	1		1	1	1	0	0

3 年次別 都道府県別 罪種別 認知・検挙件数及び検挙人員 (つづき)

F-26 遺棄罪 (致死傷を含む)

年次及び 都道府県	認知件数	検 挙 件 数 検 挙 率 %		検 挙 人 員				
				総 数	うち) 女		うち) 少年	
								うち) 女
2011 平成23年	56	82.1	46	50	18	3	1	
2012 24	49	85.7	42	45	17	1	1	
2013 25	64	93.8	60	52	23	9	2	
2014 26	51	94.1	48	50	30	2	2	
2015 27	49	89.8	44	50	18	5	2	
2016 28	49	87.8	43	35	16	2	2	
2017 29	73	90.4	66	66	32	1	1	
2018 30	59	94.9	56	93	40	3	3	
2019 令和元年	53	94.3	50	62	31	4	4	
2020 2	64	100.0	64	63	30	1	1	
北 海 道	3		4	1	1	0	0	
札 幌	2		3	1	1	0	0	
函 館	0		0	0	0	0	0	
旭 川	1		1	0	0	0	0	
釧 路	0		0	0	0	0	0	
北 見	0		0	0	0	0	0	
東 北	2		3	4	1	0	0	
青 森	0		0	0	0	0	0	
岩 手	0		0	0	0	0	0	
宮 城	2		2	3	1	0	0	
秋 田	0		0	0	0	0	0	
山 形	0		1	1	0	0	0	
福 島	0		0	0	0	0	0	
東 京	6		7	7	5	0	0	
関 東	19		16	13	5	1	1	
茨 城	4		3	2	1	0	0	
栃 木	1		1	1	0	0	0	
群 馬	0		0	0	0	0	0	
埼 玉	0		0	0	0	0	0	
千 葉	3		3	3	2	1	1	
神 奈 川	7		5	4	2	0	0	
新 潟	0		0	0	0	0	0	
山 梨	1		1	0	0	0	0	
長 野	0		0	0	0	0	0	
静 岡	3		3	3	0	0	0	
中 部	6		5	4	3	0	0	
富 山	0		0	0	0	0	0	
石 川	0		0	0	0	0	0	
福 井	1		1	0	0	0	0	
岐 阜	2		1	1	0	0	0	
愛 知	3		3	3	3	0	0	
三 重	0		0	0	0	0	0	
近 畿	15		16	16	7	0	0	
滋 賀	0		0	0	0	0	0	
京 都	1		1	1	0	0	0	
大 阪	9		8	6	2	0	0	
兵 庫	3		5	7	4	0	0	
奈 良	2		2	2	1	0	0	
和 歌 山	0		0	0	0	0	0	
中 国	7		7	9	4	0	0	
鳥 取	0		0	0	0	0	0	
島 根	0		0	0	0	0	0	
岡 山	3		3	6	4	0	0	
広 島	4		4	3	0	0	0	
山 口	0		0	0	0	0	0	
四 国	2		2	2	1	0	0	
徳 島	0		0	0	0	0	0	
香 川	2		2	2	1	0	0	
愛 媛	0		0	0	0	0	0	
高 知	0		0	0	0	0	0	
九 州	4		4	7	3	0	0	
福 岡	1		1	2	1	0	0	
佐 賀	0		0	1	1	0	0	
長 崎	0		0	0	0	0	0	
熊 本	1		1	1	0	0	0	
大 宮	0		0	0	0	0	0	
宮 崎	1		1	1	0	0	0	
鹿 児 島	1		1	2	1	0	0	
沖 縄	0		0	0	0	0	0	

3 年次別 都道府県別 罪種別 認知・検挙件数及び検挙人員 (つづき)

F-26-1 遺棄 (致死傷を含む)

年次及び 都道府県	認知件数	検 挙 件 数 率		検 挙 人 員				
				総 数	うち) 女		うち) 少年	
		%						
2011 平成23年	9	100.0	9	5	1	0	0	
2012 24	14	85.7	12	6	2	0	0	
2013 25	24	95.8	23	12	6	2	0	
2014 26	11	100.0	11	9	5	0	0	
2015 27	15	100.0	15	13	3	0	0	
2016 28	5	120.0	6	5	1	0	0	
2017 29	16	87.5	14	14	9	0	0	
2018 30	14	100.0	14	15	8	1	1	
2019 令和元年	7	85.7	6	4	1	0	0	
2020 2	13	84.6	11	6	2	0	0	
北 海 道	0		0	0	0	0	0	
札 幌	0		0	0	0	0	0	
函 館	0		0	0	0	0	0	
旭 川	0		0	0	0	0	0	
釧 路	0		0	0	0	0	0	
北 見	0		0	0	0	0	0	
東 北	0		0	0	0	0	0	
青 森	0		0	0	0	0	0	
岩 手	0		0	0	0	0	0	
宮 城	0		0	0	0	0	0	
秋 田	0		0	0	0	0	0	
山 形	0		0	0	0	0	0	
福 島	0		0	0	0	0	0	
東 京	1		1	1	1	0	0	
関 東	6		5	3	1	0	0	
茨 城	1		1	0	0	0	0	
栃 木	1		1	1	0	0	0	
群 馬	0		0	0	0	0	0	
埼 玉	0		0	0	0	0	0	
千 葉	0		0	0	0	0	0	
神 奈 川	4		3	2	1	0	0	
新 潟	0		0	0	0	0	0	
山 梨	0		0	0	0	0	0	
長 野	0		0	0	0	0	0	
静 岡	0		0	0	0	0	0	
中 部	1		1	0	0	0	0	
富 山	0		0	0	0	0	0	
石 川	0		0	0	0	0	0	
福 井	1		1	0	0	0	0	
岐 阜	0		0	0	0	0	0	
愛 知	0		0	0	0	0	0	
三 重	0		0	0	0	0	0	
近 畿	4		3	1	0	0	0	
滋 賀	0		0	0	0	0	0	
京 都	0		0	0	0	0	0	
大 阪	4		3	1	0	0	0	
兵 庫	0		0	0	0	0	0	
和 歌 山	0		0	0	0	0	0	
中 国	0		0	0	0	0	0	
鳥 取	0		0	0	0	0	0	
島 根	0		0	0	0	0	0	
岡 山	0		0	0	0	0	0	
広 島	0		0	0	0	0	0	
山 口	0		0	0	0	0	0	
四 国	0		0	0	0	0	0	
徳 島	0		0	0	0	0	0	
香 川	0		0	0	0	0	0	
愛 媛	0		0	0	0	0	0	
高 知	0		0	0	0	0	0	
九 州	1		1	1	0	0	0	
福 岡	0		0	0	0	0	0	
佐 賀	0		0	0	0	0	0	
長 崎	0		0	0	0	0	0	
熊 本	1		1	1	0	0	0	
大 宮	0		0	0	0	0	0	
分 崎	0		0	0	0	0	0	
鹿 児 島	0		0	0	0	0	0	
沖 縄	0		0	0	0	0	0	

3 年次別 都道府県別 罪種別 認知・検挙件数及び検挙人員 (つづき)

F-26-2 保護責任者遺棄 (致死傷を含む)

年次及び 都道府県	認知件数	検 挙 件 数 率		検 挙 人 員				
				総 数	うち) 女		うち) 少年	
		%						
2011 平成23年	47	78.7	37	45	17	3	1	
2012 24	35	85.7	30	39	15	1	1	
2013 25	40	92.5	37	40	17	7	2	
2014 26	40	92.5	37	41	25	2	2	
2015 27	34	85.3	29	37	15	5	2	
2016 28	44	84.1	37	30	15	2	2	
2017 29	57	91.2	52	52	23	1	1	
2018 30	45	93.3	42	78	32	2	2	
2019 令和元年	46	95.7	44	58	30	4	4	
2020 2	51	103.9	53	57	28	1	1	
北 海 道	3		4	1	1	0	0	
札 幌	2		3	1	1	0	0	
函 館	0		0	0	0	0	0	
旭 川	1		1	0	0	0	0	
釧 路	0		0	0	0	0	0	
北 見	0		0	0	0	0	0	
東 北	2		3	4	1	0	0	
青 森	0		0	0	0	0	0	
岩 手	0		0	0	0	0	0	
宮 城	2		2	3	1	0	0	
秋 田	0		0	0	0	0	0	
山 形	0		1	1	0	0	0	
福 島	0		0	0	0	0	0	
東 京	5		6	6	4	0	0	
関 東	13		11	10	4	1	1	
茨 城	3		2	2	1	0	0	
栃 木	0		0	0	0	0	0	
群 馬	0		0	0	0	0	0	
埼 玉	0		0	0	0	0	0	
千 葉	3		3	3	2	1	1	
神 奈 川	3		2	2	1	0	0	
新 潟	0		0	0	0	0	0	
山 梨	1		1	0	0	0	0	
長 野	0		0	0	0	0	0	
静 岡	3		3	3	0	0	0	
中 部	5		4	4	3	0	0	
富 山	0		0	0	0	0	0	
石 川	0		0	0	0	0	0	
福 井	0		0	0	0	0	0	
岐 阜	2		1	1	0	0	0	
愛 知	3		3	3	3	0	0	
三 重	0		0	0	0	0	0	
近 畿	11		13	15	7	0	0	
滋 賀	0		0	0	0	0	0	
京 都	1		1	1	0	0	0	
大 阪	5		5	5	2	0	0	
兵 庫	3		5	7	4	0	0	
奈 良	2		2	2	1	0	0	
和 歌 山	0		0	0	0	0	0	
中 国	7		7	9	4	0	0	
鳥 取	0		0	0	0	0	0	
島 根	0		0	0	0	0	0	
岡 山	3		3	6	4	0	0	
広 島	4		4	3	0	0	0	
山 口	0		0	0	0	0	0	
四 国	2		2	2	1	0	0	
徳 島	0		0	0	0	0	0	
香 川	2		2	2	1	0	0	
愛 媛	0		0	0	0	0	0	
高 知	0		0	0	0	0	0	
九 州	3		3	6	3	0	0	
福 岡	1		1	2	1	0	0	
佐 賀	0		0	1	1	0	0	
長 崎	0		0	0	0	0	0	
熊 本	0		0	0	0	0	0	
大 宮	0		0	0	0	0	0	
分 崎	1		1	1	0	0	0	
鹿 児 島	1		1	2	1	0	0	
沖 縄	0		0	0	0	0	0	

3 年次別 都道府県別 罪種別 認知・検挙件数及び検挙人員 (つづき)

F-27 逮捕監禁罪 (致死傷を含む)

年次及び 都道府県	認知件数	検 挙 件 数 率		検 挙 人 員				
				総 数	うち) 女		うち) 少年	
		%						
2011 平成23年	315	89.5	282	444	39	69	13	
2012 24	309	85.4	264	424	42	44	9	
2013 25	304	88.5	269	345	26	51	8	
2014 26	304	87.8	267	367	31	59	10	
2015 27	341	88.3	301	400	48	46	9	
2016 28	295	94.6	279	378	31	34	2	
2017 29	294	93.2	274	359	40	39	8	
2018 30	255	90.2	230	289	19	46	6	
2019 令和元年	268	96.6	259	398	26	54	3	
2020 2	265	97.0	257	400	35	67	7	
北 海 道	8		5	5	0	0	0	
札 幌	6		4	5	0	0	0	
函 館	0		0	0	0	0	0	
旭 川	2		1	0	0	0	0	
釧 路	0		0	0	0	0	0	
北 見	0		0	0	0	0	0	
東 北	5		5	2	1	0	0	
青 森	0		0	0	0	0	0	
岩 手	1		1	1	0	0	0	
宮 城	1		1	0	0	0	0	
秋 田	0		0	0	0	0	0	
山 形	2		2	0	0	0	0	
福 島	1		1	1	1	0	0	
東 京	37		39	62	3	8	0	
関 東	82		76	101	7	26	1	
茨 城	5		6	11	0	0	0	
栃 木	3		4	4	0	0	0	
群 馬	6		6	5	1	4	1	
埼 玉	23		19	20	2	1	0	
千 葉	18		17	28	0	9	0	
神 奈 川	8		5	13	0	9	0	
新 潟	2		2	2	0	0	0	
山 梨	2		2	1	0	0	0	
長 野	1		1	5	1	1	0	
静 岡	14		14	12	3	2	0	
中 部	24		28	58	6	9	1	
富 山	1		1	1	0	0	0	
石 川	1		1	2	0	0	0	
福 井	1		2	3	0	0	0	
岐 阜	2		2	7	2	3	1	
愛 知	18		21	41	4	6	0	
三 重	1		1	4	0	0	0	
近 畿	52		54	88	8	14	1	
滋 賀	1		2	0	0	0	0	
京 都	7		8	4	0	0	0	
大 阪	27		26	51	7	2	0	
兵 庫	15		15	26	1	12	1	
奈 良	2		3	7	0	0	0	
和 歌 山	0		0	0	0	0	0	
中 国	18		15	17	2	0	0	
鳥 取	3		3	4	0	0	0	
島 根	3		3	2	0	0	0	
岡 山	2		1	0	0	0	0	
広 島	9		7	6	2	0	0	
山 口	1		1	5	0	0	0	
四 国	7		5	11	3	4	3	
徳 島	0		0	0	0	0	0	
香 川	5		4	10	3	4	3	
愛 媛	0		0	0	0	0	0	
高 知	2		1	1	0	0	0	
九 州	32		30	56	5	6	1	
福 岡	18		15	28	0	4	0	
佐 賀	4		4	6	2	1	1	
長 崎	1		1	1	0	1	0	
熊 本	1		2	16	3	0	0	
大 宮	2		2	1	0	0	0	
宮 崎	1		1	1	0	0	0	
鹿 児 島	1		2	1	0	0	0	
沖 縄	4		3	2	0	0	0	

3 年次別 都道府県別 罪種別 認知・検挙件数及び検挙人員 (つづき)

F-28 略取誘拐罪・人身売買

年次及び 都道府県	認知件数	検 挙 件 数 率		検 挙 人 員				
				総 数	うち) 女		うち) 少年	
		%						
2011 平成23年	153	86.3	132	118	21	10	2	
2012 24	190	91.1	173	137	20	9	2	
2013 25	185	86.5	160	154	24	6	0	
2014 26	198	89.9	178	144	22	15	3	
2015 27	192	91.7	176	160	18	12	4	
2016 28	228	88.2	201	185	19	16	1	
2017 29	239	97.9	234	186	19	10	1	
2018 30	304	93.1	283	257	31	18	1	
2019 令和元年	293	91.5	268	235	22	20	1	
2020 2	337	99.4	335	266	34	12	0	
北 海 道	17		17	17	4	0	0	
札 幌	12		11	10	2	0	0	
函 館	0		1	1	1	0	0	
旭 川	2		2	3	1	0	0	
釧 路	2		2	2	0	0	0	
北 見	1		1	1	0	0	0	
東 北	12		14	11	3	0	0	
青 森	2		1	2	2	0	0	
岩 手	0		0	0	0	0	0	
宮 城	3		5	4	1	0	0	
秋 田	0		0	0	0	0	0	
山 形	5		5	4	0	0	0	
福 島	2		3	1	0	0	0	
東 京	36		35	25	2	3	0	
関 東	97		99	76	14	3	0	
茨 城	4		5	3	2	0	0	
栃 木	2		2	1	0	0	0	
群 馬	7		7	5	2	0	0	
埼 玉	42		42	36	4	2	0	
千 葉	12		11	8	3	0	0	
神 奈 川	3		6	5	1	1	0	
新 潟	6		5	4	0	0	0	
山 梨	2		2	2	0	0	0	
長 野	3		3	1	0	0	0	
静 岡	16		16	11	2	0	0	
中 部	44		43	40	4	2	0	
富 山	0		0	0	0	0	0	
石 川	1		1	1	0	0	0	
福 井	1		1	0	0	0	0	
岐 阜	7		8	5	1	0	0	
愛 知	35		33	34	3	2	0	
三 重	0		0	0	0	0	0	
近 畿	77		74	62	4	4	0	
滋 賀	2		4	2	0	0	0	
京 都	2		2	1	0	0	0	
大 阪	37		34	29	0	2	0	
兵 庫	28		26	19	2	1	0	
奈 良	7		7	10	2	1	0	
和 歌 山	1		1	1	0	0	0	
中 国	15		14	10	1	0	0	
鳥 取	1		2	1	0	0	0	
島 根	2		0	0	0	0	0	
岡 山	5		5	4	0	0	0	
広 島	7		7	5	1	0	0	
山 口	0		0	0	0	0	0	
四 国	10		9	5	0	0	0	
徳 島	0		0	0	0	0	0	
香 川	5		5	4	0	0	0	
愛 媛	3		3	1	0	0	0	
高 知	2		1	0	0	0	0	
九 州	29		30	20	2	0	0	
福 岡	14		14	7	1	0	0	
佐 賀	3		3	3	0	0	0	
長 崎	1		1	1	0	0	0	
熊 本	3		3	3	0	0	0	
大 分	5		6	3	0	0	0	
宮 崎	2		2	2	0	0	0	
鹿 児 島	1		1	1	1	0	0	
沖 縄	0		0	0	0	0	0	

3 年次別 都道府県別 罪種別 認知・検挙件数及び検挙人員 (つづき)

F-29 名誉毀損罪

年次及び 都道府県	認知件数	検 挙 件 数 率		検 挙 人 員				
				総 数	うち) 女		うち) 少年	うち) 女
					%			
2011 平成23年	423	68.6	290	253	80	19	14	
2012 24	599	54.4	326	282	76	13	7	
2013 25	659	60.1	396	350	94	21	10	
2014 26	729	64.2	468	434	107	23	7	
2015 27	720	69.0	497	440	115	19	5	
2016 28	762	65.4	498	437	119	21	4	
2017 29	786	70.2	552	511	149	22	8	
2018 30	792	76.1	603	565	129	30	4	
2019 令和元年	764	74.1	566	582	163	28	9	
2020 2	805	78.1	629	581	176	23	1	
北 海 道	29		24	23	6	0	0	
札 幌	15		9	8	2	0	0	
函 館	1		1	1	0	0	0	
旭 川	5		6	7	1	0	0	
釧 路	4		4	3	1	0	0	
北 見	4		4	4	2	0	0	
東 北	49		31	28	8	2	0	
青 森	9		9	10	3	1	0	
岩 手	2		4	3	0	0	0	
宮 城	12		7	5	2	1	0	
秋 田	12		4	4	1	0	0	
山 形	4		1	1	0	0	0	
福 島	10		6	5	2	0	0	
東 京	112		99	95	25	2	0	
関 東	179		137	122	30	6	1	
茨 城	17		9	7	2	0	0	
栃 木	3		5	3	0	0	0	
群 馬	11		8	7	2	0	0	
埼 玉	48		37	32	7	2	1	
千 葉	29		23	18	6	2	0	
神 奈 川	29		22	25	7	0	0	
新 潟	16		17	15	2	1	0	
山 梨	2		2	2	0	1	0	
長 野	10		4	4	2	0	0	
静 岡	14		10	9	2	0	0	
中 部	94		74	65	29	2	0	
富 山	5		7	7	2	1	0	
石 川	7		8	6	1	0	0	
福 井	8		10	10	3	0	0	
岐 阜	8		4	3	1	0	0	
愛 知	49		31	29	16	1	0	
三 重	17		14	10	6	0	0	
近 畿	161		123	115	22	3	0	
滋 賀	12		6	5	1	0	0	
京 都	26		27	23	6	0	0	
大 阪	64		39	39	8	1	0	
兵 庫	45		38	36	4	0	0	
奈 良	7		7	8	2	0	0	
和 歌 山	7		6	4	1	2	0	
中 国	61		42	37	14	2	0	
鳥 取	2		1	1	1	0	0	
島 根	1		2	2	1	0	0	
岡 山	18		9	8	5	0	0	
広 島	31		23	20	7	0	0	
山 口	9		7	6	0	2	0	
四 国	31		28	29	15	0	0	
徳 島	4		0	0	0	0	0	
香 川	10		13	12	9	0	0	
愛 媛	12		10	15	5	0	0	
高 知	5		5	2	1	0	0	
九 州	89		71	67	27	6	0	
福 岡	36		25	21	9	0	0	
佐 賀	4		3	2	1	0	0	
長 崎	5		5	5	2	1	0	
熊 本	12		11	10	4	1	0	
大 宮	13		13	13	4	2	0	
分 崎	8		5	5	2	1	0	
鹿 児 島	8		4	6	2	0	0	
沖 縄	3		5	5	3	1	0	

3 年次別 都道府県別 罪種別 認知・検挙件数及び検挙人員 (つづき)

F-30 信用毀損・威力業務妨害罪

年次及び 都道府県	認知件数	検 挙 件 数 率		検 挙 人 員			
				総 数	うち) 少年		うち) 女
					うち) 女	うち) 少年	
		%					
2011 平成23年	775	50.6	392	337	34	56	3
2012 24	1,076	45.6	491	400	39	59	2
2013 25	1,127	35.3	398	404	42	71	5
2014 26	1,013	50.0	507	438	55	72	5
2015 27	1,175	46.3	544	456	60	69	6
2016 28	1,118	55.0	615	573	76	70	9
2017 29	1,023	55.5	568	480	70	57	2
2018 30	824	67.5	556	447	68	40	3
2019 令和元年	940	61.7	580	529	74	44	2
2020 2	1,038	60.5	628	569	79	77	8
北海道	37		18	9	1	0	0
札幌	30		12	7	1	0	0
函館	1		1	1	0	0	0
旭川	1		0	0	0	0	0
釧路	5		5	1	0	0	0
北見	0		0	0	0	0	0
東北	43		29	23	2	5	0
青森	3		2	2	0	0	0
岩手	1		2	1	0	0	0
宮城	18		8	6	0	2	0
秋田	3		2	2	0	0	0
山形	9		5	7	1	3	0
福島	9		10	5	1	0	0
関東	114		84	67	7	5	1
東京	229		121	108	12	14	2
茨城	21		10	9	2	1	0
栃木	6		2	1	0	0	0
群馬	17		13	16	3	6	2
埼玉	47		24	21	2	2	0
千葉	52		24	21	2	0	0
神奈川	39		20	19	1	3	0
新潟	13		8	6	2	0	0
山梨	2		2	2	0	0	0
長野	14		5	3	0	0	0
静岡	18		13	10	0	2	0
中部	124		85	85	8	15	0
富山	8		7	7	1	2	0
石川	3		2	2	0	0	0
福井	2		3	3	0	0	0
岐阜	20		13	13	2	1	0
愛知	79		55	54	5	7	0
三重	12		5	6	0	5	0
近畿	315		191	170	33	24	4
滋賀	21		9	18	1	0	0
京都	42		30	24	3	2	1
大阪	135		73	66	15	7	0
兵庫	96		62	54	12	15	3
奈良	15		12	6	2	0	0
和歌山	6		5	2	0	0	0
中国	61		32	38	6	9	0
鳥取	1		1	1	0	0	0
島根	6		3	3	1	0	0
岡山	18		10	15	1	5	0
広島	33		15	15	4	4	0
山口	3		3	4	0	0	0
四国	26		18	17	3	2	0
徳島	3		1	2	0	0	0
香川	14		7	5	2	0	0
愛媛	6		5	7	1	2	0
高知	3		5	3	0	0	0
九州	89		50	52	7	3	1
福岡	50		23	18	4	0	0
佐賀	2		1	1	1	0	0
長崎	3		4	11	0	2	0
熊本	9		5	3	0	0	0
大宮	4		1	1	0	0	0
宮崎	3		1	1	0	0	0
鹿児島	10		8	8	2	1	1
沖縄	8		7	9	0	0	0

3 年次別 都道府県別 罪種別 認知・検挙件数及び検挙人員 (つづき)

F-31 不動産侵害罪

年次及び 都道府県	認知件数	検 挙 件 数 率		検 挙 人 員				
				総 数	うち) 女		うち) 少年	
		%						
2011 平成23年	19	57.9	11	12	2	0	0	
2012 24	24	75.0	18	23	4	0	0	
2013 25	26	76.9	20	30	4	0	0	
2014 26	32	81.3	26	33	7	0	0	
2015 27	25	96.0	24	40	3	0	0	
2016 28	24	87.5	21	34	6	0	0	
2017 29	22	86.4	19	15	2	0	0	
2018 30	22	77.3	17	24	4	0	0	
2019 令和元年	31	77.4	24	22	1	0	0	
2020 2	27	96.3	26	30	3	0	0	
北 海 道	1		1	1	0	0	0	
札 幌	0		0	0	0	0	0	
函 館	0		0	0	0	0	0	
旭 川	0		0	0	0	0	0	
釧 路	0		0	0	0	0	0	
北 見	1		1	1	0	0	0	
東 北	3		1	1	0	0	0	
青 森	0		0	0	0	0	0	
岩 手	2		1	1	0	0	0	
宮 城	1		0	0	0	0	0	
秋 田	0		0	0	0	0	0	
山 形	0		0	0	0	0	0	
福 島	0		0	0	0	0	0	
東 京	0		0	0	0	0	0	
関 東	7		7	7	1	0	0	
茨 城	0		1	1	0	0	0	
栃 木	0		0	0	0	0	0	
群 馬	0		1	0	0	0	0	
埼 玉	0		1	1	0	0	0	
千 葉	3		1	1	1	0	0	
神 奈 川	1		1	1	0	0	0	
新 潟	0		0	0	0	0	0	
山 梨	0		0	0	0	0	0	
長 野	1		1	0	0	0	0	
静 岡	2		1	3	0	0	0	
中 部	2		4	7	0	0	0	
富 山	0		0	1	0	0	0	
石 川	0		0	0	0	0	0	
福 井	0		0	0	0	0	0	
岐 阜	1		1	1	0	0	0	
愛 知	1		3	5	0	0	0	
三 重	0		0	0	0	0	0	
近 畿	8		10	13	2	0	0	
滋 賀	1		2	3	0	0	0	
京 都	0		2	2	0	0	0	
大 阪	3		1	1	1	0	0	
兵 庫	2		2	2	0	0	0	
奈 良	1		2	4	1	0	0	
和 歌 山	1		1	1	0	0	0	
中 国	0		0	0	0	0	0	
鳥 取	0		0	0	0	0	0	
島 根	0		0	0	0	0	0	
岡 山	0		0	0	0	0	0	
広 島	0		0	0	0	0	0	
山 口	0		0	0	0	0	0	
四 国	2		2	0	0	0	0	
徳 島	0		0	0	0	0	0	
香 川	0		0	0	0	0	0	
愛 媛	1		1	0	0	0	0	
高 知	1		1	0	0	0	0	
九 州	4		1	1	0	0	0	
福 岡	1		0	0	0	0	0	
佐 賀	0		0	0	0	0	0	
長 崎	1		0	0	0	0	0	
熊 本	1		0	0	0	0	0	
大 宮	0		0	0	0	0	0	
分 崎	0		0	0	0	0	0	
鹿 児 島	1		0	0	0	0	0	
沖 縄	0		1	1	0	0	0	

3 年次別 都道府県別 罪種別 認知・検挙件数及び検挙人員（つづき）

F-32 占有離脱物横領罪

年次及び 都道府県	認知件数	検 挙 件 数 率		検 挙 人 員				
				総 数	うち) 女		うち) 少年	うち) 女
					%	件数		
2011 平成23年	48,743	93.7	45,681	45,227	5,469	14,674	2,072	
2012 24	39,753	92.8	36,873	36,467	4,259	11,658	1,609	
2013 25	33,114	91.6	30,325	29,556	3,116	9,128	1,115	
2014 26	29,534	89.5	26,422	25,719	2,431	7,602	747	
2015 27	26,500	88.6	23,482	22,689	2,167	5,584	505	
2016 28	22,979	86.6	19,894	19,075	1,776	4,143	350	
2017 29	20,408	85.9	17,533	16,771	1,573	3,313	295	
2018 30	18,522	83.8	15,517	14,890	1,388	2,551	216	
2019 令和元年	15,857	82.0	13,009	12,359	1,244	2,061	181	
2020 2	14,154	81.7	11,558	10,992	1,293	1,620	167	
北 海 道	371		280	268	33	49	7	
札 幌	266		208	195	17	39	3	
函 館	15		14	13	4	4	2	
旭 川	36		18	19	4	2	1	
釧 路	39		27	25	1	2	0	
北 見	15		13	16	7	2	1	
東 北	467		342	318	51	34	2	
青 森	44		35	33	2	4	0	
岩 手	51		42	38	5	4	0	
宮 城	128		121	113	16	8	0	
秋 田	25		24	17	2	5	1	
山 形	35		29	25	5	2	1	
福 島	184		91	92	21	11	0	
東 京	2,472		2,425	2,330	170	257	29	
関 東	4,054		3,172	2,975	371	439	46	
茨 城	213		147	142	34	7	2	
栃 木	143		82	73	14	10	2	
群 馬	142		130	123	15	13	4	
埼 玉	1,102		1,007	906	108	129	16	
千 葉	933		578	548	62	86	10	
神 奈 川	869		826	793	87	143	9	
新 潟	164		94	99	14	19	1	
山 梨	67		59	54	7	5	1	
長 野	117		63	57	7	5	0	
静 岡	304		186	180	23	22	1	
中 部	1,589		1,248	1,172	122	191	11	
富 山	97		57	57	4	7	0	
石 川	51		36	34	4	8	1	
福 井	36		37	32	0	9	0	
岐 阜	138		79	77	13	14	0	
愛 知	1,192		970	906	95	143	10	
三 重	75		69	66	6	10	0	
近 畿	2,763		2,284	2,238	276	373	48	
滋 賀	110		66	68	13	11	1	
京 都	359		216	220	30	16	1	
大 阪	1,553		1,463	1,423	162	247	38	
兵 庫	575		444	435	57	85	8	
和 歌 山	38		26	24	3	7	0	
中 国	128		69	68	11	7	0	
鳥 取	679		558	532	91	85	7	
島 根	38		34	35	8	7	1	
岡 山	35		28	29	7	0	0	
山 口	207		168	159	32	29	2	
広 島	304		244	237	34	43	4	
山 西	95		84	72	10	6	0	
四 国	629		306	267	55	31	4	
徳 島	61		36	31	10	3	0	
香 川	256		111	96	21	6	2	
愛 媛	249		103	90	18	9	0	
高 知	63		56	50	6	13	2	
九 州	1,130		943	892	124	161	13	
福 岡	631		571	542	62	124	9	
佐 賀	48		47	44	8	8	0	
長 崎	117		71	68	13	1	0	
熊 本	55		55	54	8	4	1	
大 分	74		70	68	16	5	0	
宮 崎	38		25	23	5	5	2	
鹿 児 島	99		62	58	6	7	0	
沖 縄	68		42	35	6	7	1	

3 年次別 都道府県別 罪種別 認知・検挙件数及び検挙人員 (つづき)

F-33 盗品等罪

年次及び 都道府県	認知件数	検 挙 件 数 率		検 挙 人 員				
				総 数	うち) 女		うち) 少年	うち) 女
					%			
2011 平成23年	2,925	91.5	2,677	2,532	424	1,203	167	
2012 24	2,559	91.2	2,334	2,199	332	1,135	151	
2013 25	2,045	92.3	1,887	1,745	225	882	92	
2014 26	1,716	92.4	1,586	1,453	188	747	88	
2015 27	1,590	93.0	1,479	1,364	158	600	59	
2016 28	1,495	92.9	1,389	1,228	157	538	52	
2017 29	1,197	93.8	1,123	999	117	410	41	
2018 30	1,021	93.3	953	864	113	314	36	
2019 令和元年	889	93.8	834	745	88	274	27	
2020 2	875	92.8	812	709	86	272	31	
北海道	21		17	15	3	7	1	
札幌	17		13	11	3	5	1	
函館	1		1	1	0	0	0	
旭川	0		0	0	0	0	0	
釧路	3		3	3	0	2	0	
北見	0		0	0	0	0	0	
東北	18		19	15	0	6	0	
青森	2		2	2	0	2	0	
岩手	0		0	1	0	0	0	
宮城	6		7	4	0	1	0	
秋田	1		1	1	0	1	0	
山形	3		3	2	0	0	0	
福島	6		6	5	0	2	0	
関東	91		86	82	10	33	3	
茨城	32		31	25	2	2	1	
栃木	8		9	6	2	3	1	
群馬	9		7	3	1	1	0	
埼玉	54		43	37	4	22	4	
千葉	37		29	22	1	10	0	
神奈川	58		61	52	8	29	5	
新潟	4		4	5	0	1	0	
山梨	0		2	3	0	1	0	
長野	5		2	2	0	2	0	
静岡	19		18	11	1	7	1	
中部	100		100	77	10	33	5	
富山	5		6	6	1	4	1	
石川	1		1	1	0	0	0	
福井	1		1	1	0	1	0	
岐阜	5		5	4	1	3	1	
愛知	71		78	59	6	22	2	
三重	17		9	6	2	3	1	
近畿	300		268	245	28	75	8	
滋賀	5		4	4	0	2	0	
京都	12		11	8	3	3	0	
大阪	245		215	189	16	52	5	
兵庫	33		30	38	8	15	3	
奈良	3		4	4	0	2	0	
和歌山	2		4	2	1	1	0	
中国	18		20	19	3	11	1	
鳥取	0		0	0	0	0	0	
島根	2		1	1	1	0	0	
岡山	5		5	5	0	4	0	
広島	8		11	10	0	6	0	
山口	3		3	3	2	1	1	
四国	5		5	4	0	2	0	
徳島	0		0	0	0	0	0	
香川	2		2	1	0	0	0	
愛媛	2		2	2	0	1	0	
高知	1		1	1	0	1	0	
九州	96		91	86	13	27	1	
福岡	76		73	71	11	18	1	
佐賀	3		2	2	1	0	0	
長崎	2		1	1	0	1	0	
熊本	0		0	0	0	0	0	
大宮	4		3	2	0	2	0	
分岐	1		1	1	0	1	0	
鹿兒	4		5	3	1	1	0	
沖繩	6		6	6	0	4	0	

3 年次別 都道府県別 罪種別 認知・検挙件数及び検挙人員 (つづき)

F-34 文書等毀棄罪

年次及び 都道府県	認知件数	検 挙 件 数 率		検 挙 人 員				
				総 数	うち) 女		うち) 少年	うち) 女
		%						
2011 平成23年	102	84.3	86	47	8	2	0	
2012 24	93	98.9	92	63	12	2	0	
2013 25	131	91.6	120	73	9	3	1	
2014 26	117	86.3	101	57	8	2	0	
2015 27	106	85.8	91	62	7	1	0	
2016 28	114	92.1	105	61	11	1	0	
2017 29	110	93.6	103	52	10	0	0	
2018 30	99	78.8	78	54	13	1	1	
2019 令和元年	111	89.2	99	50	10	1	0	
2020 2	101	102.0	103	55	12	0	0	
北 海 道	3		3	1	0	0	0	
札 幌	2		2	1	0	0	0	
函 館	0		0	0	0	0	0	
旭 川	0		0	0	0	0	0	
釧 路	1		1	0	0	0	0	
北 見	0		0	0	0	0	0	
東 北	10		10	7	1	0	0	
青 森	0		0	0	0	0	0	
岩 手	0		0	0	0	0	0	
宮 城	6		6	4	0	0	0	
秋 田	1		1	1	0	0	0	
山 形	1		1	0	0	0	0	
福 島	2		2	2	1	0	0	
東 京	13		14	9	2	0	0	
関 東	18		22	11	3	0	0	
茨 城	1		0	0	0	0	0	
栃 木	1		2	1	0	0	0	
群 馬	0		0	0	0	0	0	
埼 玉	6		7	3	1	0	0	
千 葉	1		1	0	0	0	0	
神 奈 川	4		6	3	1	0	0	
新 潟	0		0	0	0	0	0	
山 梨	1		1	0	0	0	0	
長 野	0		0	0	0	0	0	
静 岡	4		5	4	1	0	0	
中 部	8		9	5	2	0	0	
富 山	2		2	1	0	0	0	
石 川	0		0	0	0	0	0	
福 井	1		1	0	0	0	0	
岐 阜	0		0	0	0	0	0	
愛 知	4		6	4	2	0	0	
三 重	1		0	0	0	0	0	
近 畿	27		26	14	3	0	0	
滋 賀	0		0	0	0	0	0	
京 都	1		1	0	0	0	0	
大 阪	13		12	7	1	0	0	
兵 庫	10		10	7	2	0	0	
奈 良	1		1	0	0	0	0	
和 歌 山	2		2	0	0	0	0	
中 国	6		4	2	0	0	0	
鳥 取	0		1	0	0	0	0	
島 根	1		1	1	0	0	0	
岡 山	0		0	0	0	0	0	
広 島	0		0	0	0	0	0	
山 口	5		2	1	0	0	0	
四 国	4		4	2	0	0	0	
徳 島	0		0	0	0	0	0	
香 川	1		1	1	0	0	0	
愛 媛	1		1	1	0	0	0	
高 知	2		2	0	0	0	0	
九 州	12		11	4	1	0	0	
福 岡	5		4	1	0	0	0	
佐 賀	1		1	1	0	0	0	
長 崎	0		0	0	0	0	0	
熊 本	0		0	0	0	0	0	
大 宮	1		1	0	0	0	0	
分 崎	1		1	1	1	0	0	
鹿 児 島	1		1	0	0	0	0	
沖 縄	3		3	1	0	0	0	

3 年次別 都道府県別 罪種別 認知・検挙件数及び検挙人員 (つづき)

F-35 建造物損壊罪 (致死傷を含む)

年次及び 都道府県	認知件数	検 挙 件 数 率		検 挙 人 員				
				総 数	うち) 女		うち) 少年	
		%						
2011 平成23年	1,045	32.0	334	353	32	124	15	
2012 24	1,230	29.0	357	388	40	145	26	
2013 25	1,351	27.4	370	414	29	147	14	
2014 26	1,439	26.5	382	390	26	80	8	
2015 27	1,514	28.3	429	421	42	92	11	
2016 28	1,604	27.4	440	476	42	70	7	
2017 29	1,823	27.0	492	465	43	75	7	
2018 30	1,649	31.1	513	487	36	72	10	
2019 令和元年	1,672	33.5	560	538	34	84	5	
2020 2	1,908	30.9	590	528	48	67	4	
北 海 道	148	36	36	27	0	2	0	
札 幌	111	24	24	17	0	2	0	
函 館	10	2	2	2	0	0	0	
旭 川	10	1	1	2	0	0	0	
釧 路	7	4	4	4	0	0	0	
北 見	10	5	5	2	0	0	0	
東 北	137	30	30	17	2	0	0	
青 森	12	4	4	2	0	0	0	
岩 手	37	4	4	2	0	0	0	
宮 城	34	9	9	6	1	0	0	
秋 田	16	5	5	2	0	0	0	
山 形	4	1	1	1	0	0	0	
福 島	34	7	7	4	1	0	0	
東 京	157	67	67	86	7	9	0	
関 東	431	144	144	110	14	13	1	
茨 城	29	8	8	6	0	0	0	
栃 木	23	3	3	2	1	0	0	
群 馬	27	6	6	5	1	1	1	
埼 玉	68	32	32	33	2	7	0	
千 葉	112	33	33	24	3	2	0	
神 奈 川	50	22	22	24	4	1	0	
新 潟	27	10	10	7	1	1	0	
山 梨	0	0	0	0	0	0	0	
長 野	18	6	6	4	1	1	0	
静 岡	77	24	24	5	1	0	0	
中 部	162	52	52	47	3	3	0	
富 山	12	3	3	4	0	2	0	
石 川	4	2	2	1	0	0	0	
福 井	2	1	1	2	0	0	0	
岐 阜	18	10	10	8	1	0	0	
愛 知	110	34	34	29	1	0	0	
三 重	16	2	2	3	1	1	0	
近 畿	395	128	128	114	10	10	0	
滋 賀	12	5	5	5	0	1	0	
京 都	18	10	10	7	0	1	0	
大 阪	234	64	64	59	4	4	0	
兵 庫	97	38	38	38	6	3	0	
奈 良	14	4	4	0	0	0	0	
和 歌 山	20	7	7	5	0	1	0	
中 国	82	35	35	34	1	9	0	
鳥 取	4	3	3	2	0	0	0	
島 根	5	1	1	1	0	0	0	
岡 山	25	15	15	11	0	2	0	
広 島	39	13	13	15	1	5	0	
山 口	9	3	3	5	0	2	0	
四 国	47	14	14	17	2	5	0	
徳 島	14	5	5	5	1	2	0	
香 川	10	3	3	5	0	0	0	
愛 媛	5	1	1	4	1	2	0	
高 知	18	5	5	3	0	1	0	
九 州	349	84	84	76	9	16	3	
福 岡	160	35	35	37	4	13	2	
佐 賀	6	1	1	1	0	0	0	
長 崎	22	7	7	5	0	0	0	
熊 本	31	12	12	7	2	1	1	
大 宮	18	4	4	2	0	0	0	
分 崎	21	4	4	4	0	1	0	
鹿 児 島	24	8	8	10	0	0	0	
沖 縄	67	13	13	10	3	1	0	

3 年次別 都道府県別 罪種別 認知・検挙件数及び検挙人員 (つづき)

F-36 境界損壊罪

年次及び 都道府県	認知件数	検 挙 件 数 率		検 挙 人 員			
				総 数	うち) 少年		うち) 女
					うち) 女	うち) 少年	
		%					
2011 平成23年	21	23.8	5	6	2	0	0
2012 24	16	56.3	9	14	3	0	0
2013 25	26	7.7	2	3	1	0	0
2014 26	18	50.0	9	19	5	0	0
2015 27	17	64.7	11	13	0	0	0
2016 28	13	38.5	5	5	0	0	0
2017 29	8	75.0	6	7	1	0	0
2018 30	17	29.4	5	4	2	0	0
2019 令和元年	15	26.7	4	6	1	0	0
2020 2	19	73.7	14	14	1	0	0
北 海 道	0		0	0	0	0	0
札 幌	0		0	0	0	0	0
函 館	0		0	0	0	0	0
旭 川	0		0	0	0	0	0
釧 路	0		0	0	0	0	0
北 見	0		0	0	0	0	0
東 北	0		1	1	0	0	0
青 森	0		0	0	0	0	0
岩 手	0		0	0	0	0	0
宮 城	0		1	1	0	0	0
秋 田	0		0	0	0	0	0
山 形	0		0	0	0	0	0
福 島	0		0	0	0	0	0
東 京	3		2	2	0	0	0
関 東	3		3	3	1	0	0
茨 城	0		0	0	0	0	0
栃 木	0		0	0	0	0	0
群 馬	0		0	0	0	0	0
埼 玉	1		0	0	0	0	0
千 葉	2		2	2	1	0	0
神 奈 川	0		1	1	0	0	0
新 潟	0		0	0	0	0	0
山 梨	0		0	0	0	0	0
長 野	0		0	0	0	0	0
静 岡	0		0	0	0	0	0
中 部	4		3	3	0	0	0
富 山	0		0	0	0	0	0
石 川	0		0	0	0	0	0
福 井	0		1	1	0	0	0
岐 阜	0		0	0	0	0	0
愛 知	3		1	1	0	0	0
三 重	1		1	1	0	0	0
近 畿	3		2	2	0	0	0
滋 賀	0		0	0	0	0	0
京 都	0		0	0	0	0	0
大 阪	2		1	1	0	0	0
兵 庫	1		1	1	0	0	0
奈 良	0		0	0	0	0	0
和 歌 山	0		0	0	0	0	0
中 国	2		1	1	0	0	0
鳥 取	0		0	0	0	0	0
島 根	0		0	0	0	0	0
岡 山	1		1	1	0	0	0
広 島	1		0	0	0	0	0
山 口	0		0	0	0	0	0
四 国	1		1	1	0	0	0
徳 島	0		0	0	0	0	0
香 川	0		0	0	0	0	0
愛 媛	1		1	1	0	0	0
高 知	0		0	0	0	0	0
九 州	3		1	1	0	0	0
福 岡	2		0	0	0	0	0
佐 賀	0		0	0	0	0	0
長 崎	0		0	0	0	0	0
熊 本	0		0	0	0	0	0
大 分	0		0	0	0	0	0
宮 崎	1		1	1	0	0	0
鹿 児 島	0		0	0	0	0	0
沖 縄	0		0	0	0	0	0

3 年次別 都道府県別 罪種別 認知・検挙件数及び検挙人員（つづき）

F-37 器物損壊等罪

年次及び 都道府県	認知件数	検 挙 件 数 率		検 挙 人 員				
				総 数	うち) 女		うち) 少年	うち) 女
		%						
2011 平成23年	149,524	7.3	10,948	5,839	498	1,342	116	
2012 24	145,711	7.7	11,204	5,975	536	1,122	93	
2013 25	140,809	7.6	10,711	6,042	554	1,203	116	
2014 26	126,818	8.3	10,509	5,775	518	993	74	
2015 27	112,931	9.2	10,387	5,588	491	687	49	
2016 28	100,440	9.5	9,543	5,381	479	605	39	
2017 29	92,707	10.5	9,696	5,335	455	574	28	
2018 30	78,371	11.7	9,138	4,993	521	455	43	
2019 令和元年	71,695	12.0	8,582	4,790	473	411	38	
2020 2	64,089	13.4	8,576	4,922	493	433	20	
北海道	1,998		263	137	16	18	1	
札幌	1,257		167	93	9	17	1	
函館	187		29	13	2	0	0	
旭川	268		27	11	2	0	0	
釧路	194		29	15	2	1	0	
北見	92		11	5	1	0	0	
東北	3,184		391	218	23	13	0	
青森	302		51	24	4	2	0	
岩手	241		20	12	2	1	0	
宮城	1,303		139	80	7	5	0	
秋田	185		36	19	3	0	0	
山形	215		46	24	4	2	0	
福島	938		99	59	3	3	0	
東京	8,927		981	654	42	35	1	
関東	17,199		2,338	1,415	162	128	5	
茨城	1,460		136	94	8	8	0	
栃木	773		99	67	9	8	0	
群馬	970		92	44	6	5	1	
埼玉	5,226		605	360	44	27	2	
千葉	3,196		443	268	34	25	1	
神奈川	1,953		384	272	25	30	1	
新潟	1,026		182	103	13	6	0	
山梨	304		43	25	4	0	0	
長野	670		97	39	4	4	0	
静岡	1,621		257	143	15	15	0	
中部	8,678		1,088	540	55	58	2	
富山	391		75	44	2	6	0	
石川	243		61	23	1	1	0	
福井	238		49	36	5	8	0	
岐阜	1,410		216	57	6	5	1	
愛知	5,293		569	339	35	28	1	
三重	1,103		118	41	6	10	0	
近畿	13,776		1,902	1,143	117	100	6	
滋賀	639		75	51	8	5	0	
京都	1,235		237	172	14	23	1	
大阪	6,293		682	472	44	49	5	
兵庫	4,482		648	332	30	16	0	
奈良	697		157	58	13	3	0	
和歌山	430		103	58	8	4	0	
中国	2,848		528	291	21	30	1	
鳥取	111		26	18	1	0	0	
島根	149		38	19	1	2	0	
岡山	743		195	104	8	14	0	
広島	1,398		208	121	9	11	0	
山口	447		61	29	2	3	1	
四国	1,769		232	110	14	10	2	
徳島	247		40	6	1	0	0	
香川	358		67	34	6	2	1	
愛媛	870		72	43	4	4	1	
高知	294		53	27	3	4	0	
九州	5,710		853	414	43	41	2	
福岡	2,809		325	157	17	19	1	
佐賀	266		38	17	4	0	0	
長崎	186		71	22	1	1	0	
熊本	496		98	43	4	3	0	
大宮	405		60	34	8	3	0	
鹿児	285		49	24	2	1	0	
鹿島	632		75	26	1	2	1	
沖縄	631		137	91	6	12	0	

3 年次別 都道府県別 罪種別 認知・検挙件数及び検挙人員 (つづき)

F-38 不正指令電磁的記録罪

年次及び 都道府県	認知件数	検 挙 件 数 率		検 挙 人 員			
				総 数	うち) 少年		うち) 女
					うち) 女	うち) 少年	
		%					
2011 平成23年	4	75.0	3	2	0	0	0
2012 24	57	71.9	41	26	1	6	0
2013 25	39	69.2	27	22	0	8	0
2014 26	30	93.3	28	23	1	11	1
2015 27	56	80.4	45	16	1	10	1
2016 28	74	79.7	59	41	8	16	0
2017 29	99	80.8	80	35	3	20	0
2018 30	78	92.3	72	49	1	14	0
2019 令和元年	22	86.4	19	16	0	5	0
2020 2	33	66.7	22	10	0	1	0
北 海 道	3		2	0	0	0	0
札 幌	2		1	0	0	0	0
函 館	0		0	0	0	0	0
旭 川	1		1	0	0	0	0
釧 路	0		0	0	0	0	0
北 見	0		0	0	0	0	0
東 北	3		4	1	0	0	0
青 森	0		0	0	0	0	0
岩 手	0		0	0	0	0	0
宮 城	3		3	1	0	0	0
秋 田	0		0	0	0	0	0
山 形	0		1	0	0	0	0
福 島	0		0	0	0	0	0
東 京	0		0	0	0	0	0
関 東	10		11	8	0	0	0
茨 城	3		3	2	0	0	0
栃 木	0		1	1	0	0	0
群 馬	0		0	0	0	0	0
埼 玉	0		0	0	0	0	0
千 葉	1		1	1	0	0	0
神 奈 川	4		5	3	0	0	0
新 潟	0		0	0	0	0	0
山 梨	0		0	0	0	0	0
長 野	1		1	1	0	0	0
静 岡	1		0	0	0	0	0
中 部	13		5	1	0	1	0
富 山	0		0	0	0	0	0
石 川	0		0	0	0	0	0
福 井	11		3	0	0	0	0
岐 阜	2		2	1	0	1	0
愛 知	0		0	0	0	0	0
三 重	0		0	0	0	0	0
近 畿	2		0	0	0	0	0
滋 賀	1		0	0	0	0	0
京 都	1		0	0	0	0	0
大 阪	0		0	0	0	0	0
兵 庫	0		0	0	0	0	0
和 歌 山	0		0	0	0	0	0
中 国	0		0	0	0	0	0
鳥 取	0		0	0	0	0	0
島 根	0		0	0	0	0	0
岡 山	0		0	0	0	0	0
広 島	0		0	0	0	0	0
山 口	0		0	0	0	0	0
四 国	0		0	0	0	0	0
徳 島	0		0	0	0	0	0
香 川	0		0	0	0	0	0
愛 媛	0		0	0	0	0	0
高 知	0		0	0	0	0	0
九 州	2		0	0	0	0	0
福 岡	2		0	0	0	0	0
佐 賀	0		0	0	0	0	0
長 崎	0		0	0	0	0	0
熊 本	0		0	0	0	0	0
大 宮	0		0	0	0	0	0
分 崎	0		0	0	0	0	0
鹿 児 島	0		0	0	0	0	0
沖 縄	0		0	0	0	0	0

3 年次別 都道府県別 罪種別 認知・検挙件数及び検挙人員 (つづき)

F-39 暴力行為等処罰ニ関スル法律 (第2条・第3条)

年次及び 都道府県	認知件数	検 挙 件 数 検 挙 率 %		検 挙 人 員				
				総 数	うち) 女		うち) 少年	
								うち) 女
2011 平成23年	203	91.1	185	222	15	52	7	
2012 24	171	90.1	154	182	15	40	8	
2013 25	102	94.1	96	103	8	10	0	
2014 26	85	92.9	79	101	9	25	1	
2015 27	87	89.7	78	101	4	9	0	
2016 28	56	98.2	55	67	2	8	0	
2017 29	48	89.6	43	70	4	5	1	
2018 30	59	86.4	51	62	7	6	2	
2019 令和元年	46	102.2	47	56	10	1	1	
2020 2	20	100.0	20	25	5	1	1	
北 海 道	0		1	0	0	0	0	
札 幌	0		1	0	0	0	0	
函 館	0		0	0	0	0	0	
旭 川	0		0	0	0	0	0	
釧 路	0		0	0	0	0	0	
北 見	0		0	0	0	0	0	
東 北	4		4	3	1	1	1	
青 森	0		0	0	0	0	0	
岩 手	0		0	0	0	0	0	
宮 城	0		0	0	0	0	0	
秋 田	0		0	0	0	0	0	
山 形	4		4	3	1	1	1	
福 島	0		0	0	0	0	0	
東 京	4		4	5	1	0	0	
関 東	4		3	6	3	0	0	
茨 城	0		0	3	1	0	0	
栃 木	0		0	0	0	0	0	
群 馬	1		1	1	1	0	0	
埼 玉	0		0	0	0	0	0	
千 葉	1		0	0	0	0	0	
神 奈 川	0		0	0	0	0	0	
新 潟	0		0	0	0	0	0	
山 梨	1		1	1	0	0	0	
長 野	1		1	1	1	0	0	
静 岡	0		0	0	0	0	0	
中 部	6		6	8	0	0	0	
富 山	0		0	0	0	0	0	
石 川	3		4	4	0	0	0	
福 井	1		1	1	0	0	0	
岐 阜	1		1	1	0	0	0	
愛 知	1		0	0	0	0	0	
三 重	0		0	2	0	0	0	
近 畿	0		1	1	0	0	0	
滋 賀	0		0	0	0	0	0	
京 都	0		0	0	0	0	0	
大 阪	0		1	1	0	0	0	
兵 庫	0		0	0	0	0	0	
和 歌 山	0		0	0	0	0	0	
中 国	0		0	0	0	0	0	
鳥 取	0		0	0	0	0	0	
島 根	0		0	0	0	0	0	
岡 山	0		0	0	0	0	0	
広 島	0		0	0	0	0	0	
山 口	0		0	0	0	0	0	
四 国	0		0	0	0	0	0	
徳 島	0		0	0	0	0	0	
香 川	0		0	0	0	0	0	
愛 媛	0		0	0	0	0	0	
高 知	0		0	0	0	0	0	
九 州	2		1	2	0	0	0	
福 岡	0		0	0	0	0	0	
佐 賀	0		0	0	0	0	0	
長 崎	0		0	0	0	0	0	
熊 本	0		0	0	0	0	0	
大 宮	0		0	0	0	0	0	
分 崎	2		1	2	0	0	0	
鹿 児 島	0		0	0	0	0	0	
沖 縄	0		0	0	0	0	0	

3 年次別 都道府県別 罪種別 認知・検挙件数及び検挙人員 (つづき)

F-40 決闘罪に関する件

年次及び 都道府県	認知件数	検 挙 件 数 率		検 挙 人 員			
				総 数	うち) 少年		うち) 女
					うち) 女	うち) 少年	
		%					
2011 平成23年	3	133.3	4	57	2	56	2
2012 24	1	100.0	1	0	0	0	0
2013 25	4	100.0	4	31	0	30	0
2014 26	3	100.0	3	14	0	14	0
2015 27	5	100.0	5	29	0	29	0
2016 28	1	0.0	0	6	0	3	0
2017 29	0	0.0	1	6	0	6	0
2018 30	0	0.0	0	1	0	1	0
2019 令和元年	1	100.0	1	1	0	1	0
2020 2	2	50.0	1	3	0	2	0
北 海 道	0		0	0	0	0	0
札 幌	0		0	0	0	0	0
函 館	0		0	0	0	0	0
旭 川	0		0	0	0	0	0
釧 路	0		0	0	0	0	0
北 見	0		0	0	0	0	0
東 北	0		0	0	0	0	0
青 森	0		0	0	0	0	0
岩 手	0		0	0	0	0	0
宮 城	0		0	0	0	0	0
秋 田	0		0	0	0	0	0
山 形	0		0	0	0	0	0
福 島	0		0	0	0	0	0
東 京	0		0	0	0	0	0
関 東	0		0	0	0	0	0
茨 城	0		0	0	0	0	0
栃 木	0		0	0	0	0	0
群 馬	0		0	0	0	0	0
埼 玉	0		0	0	0	0	0
千 葉	0		0	0	0	0	0
神 奈 川	0		0	0	0	0	0
新 潟	0		0	0	0	0	0
山 梨	0		0	0	0	0	0
長 野	0		0	0	0	0	0
静 岡	0		0	0	0	0	0
中 部	1		1	2	0	2	0
富 山	0		0	0	0	0	0
石 川	0		0	0	0	0	0
福 井	0		0	0	0	0	0
岐 阜	1		1	2	0	2	0
愛 知	0		0	0	0	0	0
三 重	0		0	0	0	0	0
近 畿	0		0	1	0	0	0
滋 賀	0		0	0	0	0	0
京 都	0		0	0	0	0	0
大 阪	0		0	0	0	0	0
兵 庫	0		0	1	0	0	0
和 歌 山	0		0	0	0	0	0
中 国	0		0	0	0	0	0
鳥 取	0		0	0	0	0	0
島 根	0		0	0	0	0	0
岡 山	0		0	0	0	0	0
広 島	0		0	0	0	0	0
山 口	0		0	0	0	0	0
四 国	0		0	0	0	0	0
徳 島	0		0	0	0	0	0
香 川	0		0	0	0	0	0
愛 媛	0		0	0	0	0	0
高 知	0		0	0	0	0	0
九 州	1		0	0	0	0	0
福 岡	1		0	0	0	0	0
佐 賀	0		0	0	0	0	0
長 崎	0		0	0	0	0	0
熊 本	0		0	0	0	0	0
大 宮	0		0	0	0	0	0
分 崎	0		0	0	0	0	0
鹿 児 島	0		0	0	0	0	0
沖 縄	0		0	0	0	0	0

3 年次別 都道府県別 罪種別 認知・検挙件数及び検挙人員 (つづき)

F-41 爆発物取締罰則

年次及び 都道府県	認知件数	検 挙 件 数 率		検 挙 人 員			
				総 数	うち) 女	うち) 少年	うち) 女
		%					
2011 平成23年	1	100.0	1	0	0	0	0
2012 24	9	44.4	4	6	1	0	0
2013 25	0	0.0	0	1	0	0	0
2014 26	2	100.0	2	1	0	0	0
2015 27	1	200.0	2	4	0	0	0
2016 28	3	66.7	2	0	0	0	0
2017 29	2	100.0	2	1	0	0	0
2018 30	1	100.0	1	1	0	1	0
2019 令和元年	1	100.0	1	2	0	0	0
2020 2	0	0.0	0	1	0	0	0
北 海 道	0		0	0	0	0	0
札 幌	0		0	0	0	0	0
函 館	0		0	0	0	0	0
旭 川	0		0	0	0	0	0
釧 路	0		0	0	0	0	0
北 見	0		0	0	0	0	0
東 北	0		0	0	0	0	0
青 森	0		0	0	0	0	0
岩 手	0		0	0	0	0	0
宮 城	0		0	0	0	0	0
秋 田	0		0	0	0	0	0
山 形	0		0	0	0	0	0
福 島	0		0	0	0	0	0
東 京	0		0	0	0	0	0
関 東	0		0	0	0	0	0
茨 城	0		0	0	0	0	0
栃 木	0		0	0	0	0	0
群 馬	0		0	0	0	0	0
埼 玉	0		0	0	0	0	0
千 葉	0		0	0	0	0	0
神 奈 川	0		0	0	0	0	0
新 潟	0		0	0	0	0	0
山 梨	0		0	0	0	0	0
長 野	0		0	0	0	0	0
静 岡	0		0	0	0	0	0
中 部	0		0	0	0	0	0
富 山	0		0	0	0	0	0
石 川	0		0	0	0	0	0
福 井	0		0	0	0	0	0
岐 阜	0		0	0	0	0	0
愛 知	0		0	0	0	0	0
三 重	0		0	0	0	0	0
近 畿	0		0	1	0	0	0
滋 賀	0		0	0	0	0	0
京 都	0		0	0	0	0	0
大 阪	0		0	0	0	0	0
兵 庫	0		0	1	0	0	0
和 歌 山	0		0	0	0	0	0
中 国	0		0	0	0	0	0
鳥 取	0		0	0	0	0	0
島 根	0		0	0	0	0	0
岡 山	0		0	0	0	0	0
広 島	0		0	0	0	0	0
山 口	0		0	0	0	0	0
四 国	0		0	0	0	0	0
徳 島	0		0	0	0	0	0
香 川	0		0	0	0	0	0
愛 媛	0		0	0	0	0	0
高 知	0		0	0	0	0	0
九 州	0		0	0	0	0	0
福 岡	0		0	0	0	0	0
佐 賀	0		0	0	0	0	0
長 崎	0		0	0	0	0	0
熊 本	0		0	0	0	0	0
大 宮	0		0	0	0	0	0
分 崎	0		0	0	0	0	0
鹿 児 島	0		0	0	0	0	0
沖 縄	0		0	0	0	0	0

3 年次別 都道府県別 罪種別 認知・検挙件数及び検挙人員 (つづき)

F-42 航空機の強取等の処罰に関する法律

年次及び 都道府県	認知件数	検 挙 件 数 率		検 挙 人 員			
				総 数	うち) 女	うち) 少年	うち) 女
		%					
2011 平成23年	0	0.0	0	0	0	0	0
2012 24	0	0.0	0	0	0	0	0
2013 25	1	100.0	1	1	0	0	0
2014 26	0	0.0	0	0	0	0	0
2015 27	0	0.0	0	0	0	0	0
2016 28	0	0.0	0	0	0	0	0
2017 29	0	0.0	0	0	0	0	0
2018 30	0	0.0	0	0	0	0	0
2019 令和元年	0	0.0	0	0	0	0	0
2020 2	0	0.0	0	0	0	0	0
北 海 道	0	0	0	0	0	0	0
札 幌	0	0	0	0	0	0	0
函 館	0	0	0	0	0	0	0
旭 川	0	0	0	0	0	0	0
釧 路	0	0	0	0	0	0	0
北 見	0	0	0	0	0	0	0
東 北	0	0	0	0	0	0	0
青 森	0	0	0	0	0	0	0
岩 手	0	0	0	0	0	0	0
宮 城	0	0	0	0	0	0	0
秋 田	0	0	0	0	0	0	0
山 形	0	0	0	0	0	0	0
福 島	0	0	0	0	0	0	0
東 京	0	0	0	0	0	0	0
関 東	0	0	0	0	0	0	0
茨 城	0	0	0	0	0	0	0
栃 木	0	0	0	0	0	0	0
群 馬	0	0	0	0	0	0	0
埼 玉	0	0	0	0	0	0	0
千 葉	0	0	0	0	0	0	0
神 奈 川	0	0	0	0	0	0	0
新 潟	0	0	0	0	0	0	0
山 梨	0	0	0	0	0	0	0
長 野	0	0	0	0	0	0	0
静 岡	0	0	0	0	0	0	0
中 部	0	0	0	0	0	0	0
富 山	0	0	0	0	0	0	0
石 川	0	0	0	0	0	0	0
福 井	0	0	0	0	0	0	0
岐 阜	0	0	0	0	0	0	0
愛 知	0	0	0	0	0	0	0
三 重	0	0	0	0	0	0	0
近 畿	0	0	0	0	0	0	0
滋 賀	0	0	0	0	0	0	0
京 都	0	0	0	0	0	0	0
大 阪	0	0	0	0	0	0	0
兵 庫	0	0	0	0	0	0	0
奈 良	0	0	0	0	0	0	0
和 歌 山	0	0	0	0	0	0	0
中 国	0	0	0	0	0	0	0
鳥 取	0	0	0	0	0	0	0
島 根	0	0	0	0	0	0	0
岡 山	0	0	0	0	0	0	0
広 島	0	0	0	0	0	0	0
山 口	0	0	0	0	0	0	0
四 国	0	0	0	0	0	0	0
徳 島	0	0	0	0	0	0	0
香 川	0	0	0	0	0	0	0
愛 媛	0	0	0	0	0	0	0
高 知	0	0	0	0	0	0	0
九 州	0	0	0	0	0	0	0
福 岡	0	0	0	0	0	0	0
佐 賀	0	0	0	0	0	0	0
長 崎	0	0	0	0	0	0	0
熊 本	0	0	0	0	0	0	0
大 宮	0	0	0	0	0	0	0
分 崎	0	0	0	0	0	0	0
鹿 児 島	0	0	0	0	0	0	0
沖 縄	0	0	0	0	0	0	0

3 年次別 都道府県別 罪種別 認知・検挙件数及び検挙人員 (つづき)

F-43 火炎びんの使用等の処罰に関する法律

年次及び 都道府県	認知件数	検 挙 件 数 検 挙 率		検 挙 人 員				
				総 数	うち) 女		うち) 少年	
		%						
2011 平成23年	10	60.0	6	4	0	1	0	
2012 24	0	0.0	3	2	0	0	0	
2013 25	5	60.0	3	3	0	2	0	
2014 26	7	57.1	4	5	0	3	0	
2015 27	2	100.0	2	1	0	0	0	
2016 28	5	60.0	3	2	0	0	0	
2017 29	2	50.0	1	0	0	0	0	
2018 30	2	100.0	2	1	0	0	0	
2019 令和元年	3	33.3	1	1	0	0	0	
2020 2	5	100.0	5	4	0	0	0	
北 海 道	1		1	0	0	0	0	
札 幌	0		0	0	0	0	0	
函 館	1		1	0	0	0	0	
旭 川	0		0	0	0	0	0	
釧 路	0		0	0	0	0	0	
北 見	0		0	0	0	0	0	
東 北	0		0	0	0	0	0	
青 森	0		0	0	0	0	0	
岩 手	0		0	0	0	0	0	
宮 城	0		0	0	0	0	0	
秋 田	0		0	0	0	0	0	
山 形	0		0	0	0	0	0	
福 島	0		0	0	0	0	0	
東 京	1		1	1	0	0	0	
関 東	2		2	1	0	0	0	
茨 城	1		1	1	0	0	0	
栃 木	0		0	0	0	0	0	
群 馬	0		0	0	0	0	0	
埼 玉	1		1	0	0	0	0	
千 葉	0		0	0	0	0	0	
神 奈 川	0		0	0	0	0	0	
新 潟	0		0	0	0	0	0	
山 梨	0		0	0	0	0	0	
長 野	0		0	0	0	0	0	
静 岡	0		0	0	0	0	0	
中 部	0		0	0	0	0	0	
富 山	0		0	0	0	0	0	
石 川	0		0	0	0	0	0	
福 井	0		0	0	0	0	0	
岐 阜	0		0	0	0	0	0	
愛 知	0		0	0	0	0	0	
三 重	0		0	0	0	0	0	
近 畿	0		1	2	0	0	0	
滋 賀	0		0	0	0	0	0	
京 都	0		0	0	0	0	0	
大 阪	0		1	2	0	0	0	
兵 庫	0		0	0	0	0	0	
和 歌 山	0		0	0	0	0	0	
中 国	0		0	0	0	0	0	
鳥 取	0		0	0	0	0	0	
島 根	0		0	0	0	0	0	
岡 山	0		0	0	0	0	0	
広 島	0		0	0	0	0	0	
山 口	0		0	0	0	0	0	
四 国	0		0	0	0	0	0	
徳 島	0		0	0	0	0	0	
香 川	0		0	0	0	0	0	
愛 媛	0		0	0	0	0	0	
高 知	0		0	0	0	0	0	
九 州	1		0	0	0	0	0	
福 岡	0		0	0	0	0	0	
佐 賀	0		0	0	0	0	0	
長 崎	1		0	0	0	0	0	
熊 本	0		0	0	0	0	0	
大 宮	0		0	0	0	0	0	
分 崎	0		0	0	0	0	0	
鹿 児 島	0		0	0	0	0	0	
沖 縄	0		0	0	0	0	0	

3 年次別 都道府県別 罪種別 認知・検挙件数及び検挙人員 (つづき)

F-44 航空の危険を生じさせる行為等の処罰に関する法律

年次及び 都道府県	認知件数	検 挙 件 数 検 挙 率		検 挙 人 員				
				総 数	うち) 女		うち) 少年	
		%						
2011 平成23年	0	0.0	0	0	0	0	0	
2012 24	2	100.0	2	1	0	0	0	
2013 25	0	0.0	0	0	0	0	0	
2014 26	1	0.0	0	0	0	0	0	
2015 27	2	50.0	1	1	0	0	0	
2016 28	0	0.0	1	1	0	0	0	
2017 29	3	66.7	2	1	0	0	0	
2018 30	4	100.0	4	4	0	0	0	
2019 令和元年	2	150.0	3	2	1	0	0	
2020 2	1	0.0	0	0	0	0	0	
北 海 道	0	0	0	0	0	0	0	
札 幌	0	0	0	0	0	0	0	
函 館	0	0	0	0	0	0	0	
旭 川	0	0	0	0	0	0	0	
釧 路	0	0	0	0	0	0	0	
北 見	0	0	0	0	0	0	0	
東 北	0	0	0	0	0	0	0	
青 森	0	0	0	0	0	0	0	
岩 手	0	0	0	0	0	0	0	
宮 城	0	0	0	0	0	0	0	
秋 田	0	0	0	0	0	0	0	
山 形	0	0	0	0	0	0	0	
福 島	0	0	0	0	0	0	0	
東 京	0	0	0	0	0	0	0	
関 東	0	0	0	0	0	0	0	
茨 城	0	0	0	0	0	0	0	
栃 木	0	0	0	0	0	0	0	
群 馬	0	0	0	0	0	0	0	
埼 玉	0	0	0	0	0	0	0	
千 葉	0	0	0	0	0	0	0	
神 奈 川	0	0	0	0	0	0	0	
新 潟	0	0	0	0	0	0	0	
山 梨	0	0	0	0	0	0	0	
長 野	0	0	0	0	0	0	0	
静 岡	0	0	0	0	0	0	0	
中 部	0	0	0	0	0	0	0	
富 山	0	0	0	0	0	0	0	
石 川	0	0	0	0	0	0	0	
福 井	0	0	0	0	0	0	0	
岐 阜	0	0	0	0	0	0	0	
愛 知	0	0	0	0	0	0	0	
三 重	0	0	0	0	0	0	0	
近 畿	0	0	0	0	0	0	0	
滋 賀	0	0	0	0	0	0	0	
京 都	0	0	0	0	0	0	0	
大 阪	0	0	0	0	0	0	0	
兵 庫	0	0	0	0	0	0	0	
和 歌 山	0	0	0	0	0	0	0	
中 国	0	0	0	0	0	0	0	
鳥 取	0	0	0	0	0	0	0	
島 根	0	0	0	0	0	0	0	
岡 山	0	0	0	0	0	0	0	
広 島	0	0	0	0	0	0	0	
山 口	0	0	0	0	0	0	0	
四 国	0	0	0	0	0	0	0	
徳 島	0	0	0	0	0	0	0	
香 川	0	0	0	0	0	0	0	
愛 媛	0	0	0	0	0	0	0	
高 知	0	0	0	0	0	0	0	
九 州	1	0	0	0	0	0	0	
福 岡	0	0	0	0	0	0	0	
佐 賀	0	0	0	0	0	0	0	
長 崎	0	0	0	0	0	0	0	
熊 本	0	0	0	0	0	0	0	
大 宮	0	0	0	0	0	0	0	
分 崎	0	0	0	0	0	0	0	
鹿 児 島	0	0	0	0	0	0	0	
沖 縄	1	0	0	0	0	0	0	

3 年次別 都道府県別 罪種別 認知・検挙件数及び検挙人員 (つづき)

F-45 人質による強要行為等の処罰に関する法律

年次及び 都道府県	認知件数	検 挙 件 数 検 挙 率		検 挙 人 員			
				総 数	うち) 女	うち) 少年	うち) 女
		%					
2011 平成23年	2	50.0	1	0	0	0	0
2012 24	2	100.0	2	1	0	0	0
2013 25	1	100.0	1	0	0	0	0
2014 26	3	66.7	2	2	0	0	0
2015 27	0	0.0	1	1	0	0	0
2016 28	2	100.0	2	2	0	0	0
2017 29	1	100.0	1	0	0	0	0
2018 30	0	0.0	0	0	0	0	0
2019 令和元年	0	0.0	0	0	0	0	0
2020 2	1	100.0	1	0	0	0	0
北 海 道	0		0	0	0	0	0
札 幌	0		0	0	0	0	0
函 館	0		0	0	0	0	0
旭 川	0		0	0	0	0	0
釧 路	0		0	0	0	0	0
北 見	0		0	0	0	0	0
東 北	0		0	0	0	0	0
青 森	0		0	0	0	0	0
岩 手	0		0	0	0	0	0
宮 城	0		0	0	0	0	0
秋 田	0		0	0	0	0	0
山 形	0		0	0	0	0	0
福 島	0		0	0	0	0	0
東 京	0		0	0	0	0	0
関 東	0		0	0	0	0	0
茨 城	0		0	0	0	0	0
栃 木	0		0	0	0	0	0
群 馬	0		0	0	0	0	0
埼 玉	0		0	0	0	0	0
千 葉	0		0	0	0	0	0
神 奈 川	0		0	0	0	0	0
新 潟	0		0	0	0	0	0
山 梨	0		0	0	0	0	0
長 野	0		0	0	0	0	0
静 岡	0		0	0	0	0	0
中 部	0		0	0	0	0	0
富 山	0		0	0	0	0	0
石 川	0		0	0	0	0	0
福 井	0		0	0	0	0	0
岐 阜	0		0	0	0	0	0
愛 知	0		0	0	0	0	0
三 重	0		0	0	0	0	0
近 畿	1		1	0	0	0	0
滋 賀	0		0	0	0	0	0
京 都	0		0	0	0	0	0
大 阪	1		1	0	0	0	0
兵 庫	0		0	0	0	0	0
和 歌 山	0		0	0	0	0	0
中 国	0		0	0	0	0	0
鳥 取	0		0	0	0	0	0
島 根	0		0	0	0	0	0
岡 山	0		0	0	0	0	0
広 島	0		0	0	0	0	0
山 口	0		0	0	0	0	0
四 国	0		0	0	0	0	0
徳 島	0		0	0	0	0	0
香 川	0		0	0	0	0	0
愛 媛	0		0	0	0	0	0
高 知	0		0	0	0	0	0
九 州	0		0	0	0	0	0
福 岡	0		0	0	0	0	0
佐 賀	0		0	0	0	0	0
長 崎	0		0	0	0	0	0
熊 本	0		0	0	0	0	0
大 宮	0		0	0	0	0	0
分 崎	0		0	0	0	0	0
鹿 児 島	0		0	0	0	0	0
沖 縄	0		0	0	0	0	0

3 年次別 都道府県別 罪種別 認知・検挙件数及び検挙人員 (つづき)

F-46 流通食品への毒物の混入等の防止等に関する特別措置法

年次及び 都道府県	認知件数	検 挙 件 数 率		検 挙 人 員				
				総 数	うち) 女		うち) 少年	
		%						
2011 平成23年	1	0.0	0	0	0	0	0	
2012 24	0	0.0	0	0	0	0	0	
2013 25	0	0.0	0	0	0	0	0	
2014 26	0	0.0	0	0	0	0	0	
2015 27	0	0.0	0	0	0	0	0	
2016 28	0	0.0	0	0	0	0	0	
2017 29	0	0.0	0	0	0	0	0	
2018 30	0	0.0	0	0	0	0	0	
2019 令和元年	0	0.0	0	0	0	0	0	
2020 2	0	0.0	0	0	0	0	0	
北 海 道	0	0	0	0	0	0	0	
札 幌	0	0	0	0	0	0	0	
函 館	0	0	0	0	0	0	0	
旭 川	0	0	0	0	0	0	0	
釧 路	0	0	0	0	0	0	0	
北 見	0	0	0	0	0	0	0	
東 北	0	0	0	0	0	0	0	
青 森	0	0	0	0	0	0	0	
岩 手	0	0	0	0	0	0	0	
宮 城	0	0	0	0	0	0	0	
秋 田	0	0	0	0	0	0	0	
山 形	0	0	0	0	0	0	0	
福 島	0	0	0	0	0	0	0	
東 京	0	0	0	0	0	0	0	
関 東	0	0	0	0	0	0	0	
茨 城	0	0	0	0	0	0	0	
栃 木	0	0	0	0	0	0	0	
群 馬	0	0	0	0	0	0	0	
埼 玉	0	0	0	0	0	0	0	
千 葉	0	0	0	0	0	0	0	
神 奈 川	0	0	0	0	0	0	0	
新 潟	0	0	0	0	0	0	0	
山 梨	0	0	0	0	0	0	0	
長 野	0	0	0	0	0	0	0	
静 岡	0	0	0	0	0	0	0	
中 部	0	0	0	0	0	0	0	
富 山	0	0	0	0	0	0	0	
石 川	0	0	0	0	0	0	0	
福 井	0	0	0	0	0	0	0	
岐 阜	0	0	0	0	0	0	0	
愛 知	0	0	0	0	0	0	0	
三 重	0	0	0	0	0	0	0	
近 畿	0	0	0	0	0	0	0	
滋 賀	0	0	0	0	0	0	0	
京 都	0	0	0	0	0	0	0	
大 阪	0	0	0	0	0	0	0	
兵 庫	0	0	0	0	0	0	0	
和 歌 山	0	0	0	0	0	0	0	
中 国	0	0	0	0	0	0	0	
鳥 取	0	0	0	0	0	0	0	
島 根	0	0	0	0	0	0	0	
岡 山	0	0	0	0	0	0	0	
広 島	0	0	0	0	0	0	0	
山 口	0	0	0	0	0	0	0	
四 国	0	0	0	0	0	0	0	
徳 島	0	0	0	0	0	0	0	
香 川	0	0	0	0	0	0	0	
愛 媛	0	0	0	0	0	0	0	
高 知	0	0	0	0	0	0	0	
九 州	0	0	0	0	0	0	0	
福 岡	0	0	0	0	0	0	0	
佐 賀	0	0	0	0	0	0	0	
長 崎	0	0	0	0	0	0	0	
熊 本	0	0	0	0	0	0	0	
大 宮	0	0	0	0	0	0	0	
分 崎	0	0	0	0	0	0	0	
鹿 児 島	0	0	0	0	0	0	0	
沖 縄	0	0	0	0	0	0	0	

3 年次別 都道府県別 罪種別 認知・検挙件数及び検挙人員 (つづき)

F-48 組織的な犯罪の処罰及び犯罪収益の規制に関する法律

年次及び 都道府県	認知件数	検 挙 件 数 検 挙 率 %		検 挙 人 員				
				総 数	うち) 女		うち) 少年	
								うち) 女
2011 平成23年	317	106.3	337	55	4	0	0	
2012 24	322	94.4	304	53	10	2	1	
2013 25	239	99.6	238	81	10	3	1	
2014 26	307	92.5	284	86	14	0	0	
2015 27	328	93.0	305	98	14	1	0	
2016 28	495	97.6	483	62	18	11	1	
2017 29	291	94.8	276	67	13	2	0	
2018 30	432	94.0	406	73	14	5	1	
2019 令和元年	440	96.6	425	87	19	12	1	
2020 2	511	94.7	484	133	14	9	1	
北 海 道	23		29	5	2	1	0	
札 幌	18		24	3	0	1	0	
函 館	4		5	2	2	0	0	
旭 川	0		0	0	0	0	0	
釧 路	0		0	0	0	0	0	
北 見	1		0	0	0	0	0	
東 北	27		30	3	0	0	0	
青 森	2		2	0	0	0	0	
岩 手	2		1	0	0	0	0	
宮 城	9		9	2	0	0	0	
秋 田	2		2	0	0	0	0	
山 形	9		12	1	0	0	0	
福 島	3		4	0	0	0	0	
東 京	120		99	45	1	0	0	
関 東	131		118	31	3	2	0	
茨 城	3		1	1	0	0	0	
栃 木	2		2	1	0	0	0	
群 馬	4		7	0	0	0	0	
埼 玉	36		32	11	0	0	0	
千 葉	27		32	3	0	0	0	
神 奈 川	28		14	4	1	2	0	
新 潟	10		8	0	0	0	0	
山 梨	5		5	1	0	0	0	
長 野	5		4	2	1	0	0	
静 岡	11		13	8	1	0	0	
中 部	41		39	7	2	0	0	
富 山	2		3	1	0	0	0	
石 川	6		2	0	0	0	0	
福 井	5		5	1	0	0	0	
岐 阜	16		15	1	0	0	0	
愛 知	10		5	4	2	0	0	
三 重	2		9	0	0	0	0	
近 畿	62		46	12	3	0	0	
滋 賀	6		11	1	0	0	0	
京 都	7		7	2	1	0	0	
大 阪	25		8	1	0	0	0	
兵 庫	20		17	7	1	0	0	
和 歌 山	4		3	1	1	0	0	
中 国	0		0	0	0	0	0	
鳥 取	23		25	7	0	4	0	
島 根	4		5	2	0	0	0	
岡 山	1		1	0	0	0	0	
広 島	9		8	2	0	2	0	
山 口	4		6	2	0	2	0	
四 国	5		5	1	0	0	0	
徳 島	13		7	6	0	0	0	
香 川	4		0	0	0	0	0	
愛 媛	1		2	2	0	0	0	
高 知	7		3	1	0	0	0	
九 州	1		2	3	0	0	0	
福 岡	71		91	17	3	2	1	
佐 賀	33		50	4	0	0	0	
長 崎	6		6	2	0	0	0	
熊 本	1		1	0	0	0	0	
大 宮	2		3	0	0	0	0	
分 崎	4		5	1	1	0	0	
鹿 児 島	2		2	0	0	0	0	
児 島	4		5	5	1	0	0	
沖 縄	4		5	5	1	2	1	

3 年次別 都道府県別 罪種別 認知・検挙件数及び検挙人員 (つづき)

年次及び 都道府県	認 知 件 数	検 挙 件 数	検 挙 人 員	
			総 数	うち) 少年
刑法犯総数 (交通業過を含む)				
2011 平成23年	2,161,911	1,121,495	986,068	99,473
2012 24	2,036,393	1,070,836	939,826	87,153
2013 25	1,917,929	997,910	884,540	77,821
2014 26	1,487,933	646,338	537,080	58,450
2015 27	1,106,011	364,526	247,014	40,113
2016 28	1,000,974	341,920	231,811	32,569
2017 29	920,073	332,112	220,533	27,927
2018 30	822,728	314,799	211,871	24,601
2019 令和元年	754,354	300,001	199,010	21,135
2020 2	619,500	284,454	188,366	18,494
北 海 道	18,485	10,053	7,096	548
札 幌	12,829	6,703	4,646	376
函 館	1,373	829	574	42
旭 川	1,839	1,106	836	58
釧 路	1,823	1,025	718	60
北 見	621	390	322	12
東 北	29,351	17,210	10,054	658
青 森	3,415	2,222	1,422	79
岩 手	2,555	1,523	1,066	75
宮 城	10,231	5,128	2,911	239
秋 田	2,387	1,643	1,012	47
山 形	3,103	2,605	1,524	107
福 島	7,660	4,089	2,119	111
東 京	84,725	35,482	25,567	2,511
関 東	184,818	84,233	51,253	4,985
茨 城	16,313	6,194	3,323	253
栃 木	9,078	4,806	2,072	197
群 馬	9,975	5,475	3,161	241
埼 玉	44,650	17,919	11,423	1,169
千 葉	34,915	12,890	8,097	784
神 奈 川	35,681	17,936	11,628	1,341
新 潟	8,579	4,995	2,881	201
山 梨	3,145	1,677	1,057	132
長 野	6,952	4,138	1,925	148
静 岡	15,530	8,203	5,686	519
中 部	70,037	31,316	21,509	2,059
富 山	4,543	2,745	1,706	151
石 川	3,597	2,495	1,249	103
福 井	2,767	1,963	1,266	95
岐 阜	10,453	4,635	2,937	238
愛 知	40,108	15,878	12,479	1,292
三 重	8,569	3,600	1,872	180
近 畿	131,600	50,129	36,400	4,208
滋 賀	6,060	2,532	1,832	243
京 都	11,967	5,317	3,773	403
大 阪	69,312	20,607	15,979	2,101
兵 庫	34,538	15,892	11,252	1,130
奈 良	5,809	3,634	2,075	167
和 歌 山	3,914	2,147	1,489	164
中 国	27,564	15,412	10,268	1,071
鳥 取	1,822	1,363	882	70
島 根	1,938	1,441	728	49
岡 山	7,856	3,837	2,668	331
広 島	11,807	6,185	4,289	463
山 口	4,141	2,586	1,701	158
四 国	16,183	8,692	5,102	423
徳 島	2,423	1,338	682	71
香 川	4,577	2,687	1,624	129
愛 媛	6,447	3,127	1,913	135
高 知	2,736	1,540	883	88
九 州	56,737	31,927	21,117	2,031
福 岡	27,791	14,900	9,604	979
佐 賀	3,073	2,015	1,116	90
長 崎	2,824	1,980	1,517	90
熊 本	5,109	3,606	2,204	193
大 分	3,095	1,534	1,132	100
宮 崎	3,707	1,951	1,224	103
鹿 児 島	5,130	2,483	1,674	150
沖 縄	6,008	3,458	2,646	326

3 年次別 都道府県別 罪種別 認知・検挙件数及び検挙人員 (つづき)

業務上等過失致死傷・危険運転致死傷・自動車運転過失致死傷 (交通業過)

年次及び 都道府県	認 知 件 数	検 挙 件 数	検 挙 人 員	
			総 数	うち) 少年
2011 平成23年	658,960	658,960	680,437	21,777
2012 24	633,226	633,226	652,805	21,705
2013 25	603,789	603,789	622,054	21,352
2014 26	275,770	275,770	285,965	10,089
2015 27	7,042	7,042	7,659	1,192
2016 28	4,854	4,854	5,435	1,053
2017 29	5,031	5,031	5,530	1,130
2018 30	5,390	5,390	5,777	1,112
2019 令和元年	5,795	5,795	6,403	1,221
2020 2	5,269	5,269	5,784	1,028
北 海 道	18	18	19	4
札 幌	10	10	11	2
函 館	6	6	6	2
旭 川	1	1	1	0
釧 路	1	1	1	0
北 見	0	0	0	0
東 北	74	74	76	28
青 森	6	6	6	2
岩 手	2	2	2	2
宮 城	38	38	39	13
秋 田	5	5	5	0
山 形	18	18	19	10
福 島	5	5	5	1
東 京	1,961	1,961	2,296	246
関 東	1,079	1,079	1,163	243
茨 城	12	12	12	2
栃 木	19	19	18	11
群 馬	10	10	10	2
埼 玉	165	165	170	37
千 葉	230	230	229	8
神 奈 川	440	440	511	96
新 潟	18	18	19	4
山 梨	17	17	12	4
長 野	8	8	9	2
静 岡	160	160	173	77
中 部	235	235	239	83
富 山	4	4	4	0
石 川	2	2	2	1
福 井	3	3	3	1
岐 阜	6	6	5	3
愛 知	211	211	216	73
三 重	9	9	9	5
近 畿	1,440	1,440	1,521	296
滋 賀	21	21	25	7
京 都	116	116	130	27
大 阪	961	961	1,014	179
兵 庫	292	292	302	67
奈 良	35	35	35	10
和 歌 山	15	15	15	6
中 国	119	119	119	23
鳥 取	8	8	2	0
島 根	2	2	0	0
岡 山	24	24	27	9
広 島	81	81	83	13
山 口	4	4	7	1
四 国	74	74	74	27
徳 島	9	9	9	7
香 川	34	34	32	8
愛 媛	14	14	14	2
高 知	17	17	19	10
九 州	269	269	277	78
福 岡	164	164	171	39
佐 賀	4	4	4	1
長 崎	25	25	25	3
熊 本	28	28	31	14
大 分	8	8	8	4
宮 崎	13	13	11	5
鹿 児 島	17	17	17	5
沖 縄	10	10	10	7

注 平成26年5月20日から刑法第208条の2及び第211条2項の罪が「自動車の運転により人を死傷させる行為等の処罰に関する法律」に移行された。88(2)表参照

4 年次別 都道府県別 強盗 手口別 認知・検挙件数及び検挙人員

A-b-(1) 侵入強盗

年次及び 都道府県	認知件数	検 挙 件 数		検 挙 人 員			
		検 挙 率	率	総 数	うち) 女	うち) 少年	うち) 女
		%					
2011 平成23年	1,494	66.6	995	886	47	96	4
2012 24	1,372	68.0	933	803	57	104	8
2013 25	1,254	66.9	839	723	36	62	10
2014 26	1,195	72.6	867	729	29	70	4
2015 27	790	86.6	684	632	24	68	2
2016 28	811	76.9	624	612	31	46	0
2017 29	588	86.2	507	588	46	65	7
2018 30	576	86.5	498	545	26	44	2
2019 令和元年	461	87.2	402	475	26	47	3
2020 2	401	101.0	405	543	16	82	1
北 海 道	15		17	16	1	3	0
札 幌	12		12	9	0	1	0
函 館	1		2	3	0	2	0
旭 川	1		1	2	1	0	0
釧 路	0		0	0	0	0	0
北 見	1		2	2	0	0	0
東 北	11		12	21	0	1	0
青 森	1		1	2	0	0	0
岩 手	1		1	1	0	0	0
宮 城	4		5	11	0	1	0
秋 田	0		0	0	0	0	0
山 形	3		3	4	0	0	0
福 島	2		2	3	0	0	0
東 京	64		66	125	2	19	1
関 東	152		142	171	6	26	0
茨 城	13		11	18	1	3	0
栃 木	5		6	12	0	4	0
群 馬	7		8	9	0	0	0
埼 玉	32		29	27	1	2	0
千 葉	34		24	29	1	4	0
神 奈 川	38		38	49	2	12	0
新 潟	2		2	3	0	0	0
山 梨	3		3	3	0	0	0
長 野	2		3	7	1	1	0
静 岡	16		18	14	0	0	0
中 部	45		41	43	0	1	0
富 山	4		3	3	0	0	0
石 川	2		1	1	0	0	0
福 岐	1		1	1	0	0	0
岐 阜	6		6	4	0	0	0
愛 知	28		22	25	0	0	0
三 重	4		8	9	0	1	0
近 畿	64		74	114	4	28	0
滋 賀	1		3	4	0	0	0
京 都	11		12	24	0	12	0
大 阪	38		40	58	4	11	0
兵 庫	11		14	16	0	3	0
奈 良	3		3	6	0	0	0
和 歌 山	0		2	6	0	2	0
中 国	10		13	19	0	1	0
鳥 取	2		2	3	0	0	0
島 根	0		0	0	0	0	0
岡 山	2		2	2	0	0	0
広 島	5		7	12	0	1	0
山 口	1		2	2	0	0	0
四 国	6		6	5	0	0	0
徳 島	1		1	0	0	0	0
香 川	4		5	5	0	0	0
愛 媛	0		0	0	0	0	0
高 知	1		0	0	0	0	0
九 州	34		34	29	3	3	0
福 岡	20		22	18	3	1	0
佐 賀	0		0	0	0	0	0
長 崎	0		0	0	0	0	0
熊 本	3		2	2	0	1	0
大 分	3		3	2	0	1	0
宮 崎	2		1	0	0	0	0
鹿 児 島	2		2	2	0	0	0
沖 縄	4		4	5	0	0	0

4 年次別 都道府県別 強盗 手口別 認知・検挙件数及び検挙人員 (つづき)

A-b-(2) 住宅強盗

年次及び 都道府県	認知件数	検 挙 件 数 率		検 挙 人 員			
				総 数	うち) 女	うち) 少年	うち) 女
		%					
2011 平成23年	276	71.4	197	172	8	7	1
2012 24	265	75.1	199	198	18	18	3
2013 25	255	71.4	182	174	7	7	2
2014 26	232	65.1	151	177	14	18	2
2015 27	190	81.6	155	173	12	10	1
2016 28	175	77.7	136	167	11	10	0
2017 29	147	93.9	138	187	14	19	2
2018 30	153	73.9	113	162	11	8	0
2019 令和元年	147	85.0	125	182	9	23	1
2020 2	151	99.3	150	276	6	51	0
北 海 道	2		2	2	0	0	0
札 幌	1		1	1	0	0	0
函 館	0		0	0	0	0	0
旭 川	1		1	1	0	0	0
釧 路	0		0	0	0	0	0
北 見	0		0	0	0	0	0
東 北	3		4	10	0	1	0
青 森	0		0	1	0	0	0
岩 手	0		0	0	0	0	0
宮 城	2		3	7	0	1	0
秋 田	0		0	0	0	0	0
山 形	1		1	2	0	0	0
福 島	0		0	0	0	0	0
東 京	35		35	82	0	15	0
関 東	49		50	92	3	16	0
茨 城	6		7	15	1	3	0
栃 木	1		2	5	0	2	0
群 馬	2		4	5	0	0	0
埼 玉	7		7	10	0	2	0
千 葉	14		11	21	0	2	0
神 奈 川	12		11	23	1	6	0
新 潟	0		0	1	0	0	0
山 梨	2		1	1	0	0	0
長 野	1		2	5	1	1	0
静 岡	4		5	6	0	0	0
中 部	13		11	11	0	1	0
富 山	0		0	0	0	0	0
石 川	1		0	0	0	0	0
福 井	0		0	0	0	0	0
岐 阜	3		1	0	0	0	0
愛 知	8		7	8	0	0	0
三 重	1		3	3	0	1	0
近 畿	31		31	62	1	18	0
滋 賀	0		0	0	0	0	0
京 都	5		5	14	0	6	0
大 阪	20		20	32	1	9	0
兵 庫	5		4	8	0	1	0
奈 良	1		1	3	0	0	0
和 歌 山	0		1	5	0	2	0
中 国	4		5	7	0	0	0
鳥 取	1		1	1	0	0	0
島 根	0		0	0	0	0	0
岡 山	1		1	1	0	0	0
広 島	2		3	5	0	0	0
山 口	0		0	0	0	0	0
四 国	2		1	1	0	0	0
徳 島	0		0	0	0	0	0
香 川	1		1	1	0	0	0
愛 媛	0		0	0	0	0	0
高 知	1		0	0	0	0	0
九 州	12		11	9	2	0	0
福 岡	9		10	8	2	0	0
佐 賀	0		0	0	0	0	0
長 崎	0		0	0	0	0	0
熊 本	1		0	0	0	0	0
大 分	0		0	0	0	0	0
宮 崎	1		0	0	0	0	0
鹿 児 島	1		1	1	0	0	0
沖 縄	0		0	0	0	0	0

4 年次別 都道府県別 強盗 手口別 認知・検挙件数及び検挙人員 (つづき)

A-b-(3) 金融機関強盗

年次及び 都道府県	認知件数	検 挙 件 数 率		検 挙 人 員			
				総 数	うち) 女	うち) 少年	うち) 女
		%					
2011 平成23年	66	84.8	56	47	2	2	1
2012 24	35	85.7	30	31	1	1	0
2013 25	39	76.9	30	26	1	0	0
2014 26	31	90.3	28	27	0	0	0
2015 27	33	78.8	26	24	2	0	0
2016 28	27	96.3	26	26	2	0	0
2017 29	26	92.3	24	23	2	0	0
2018 30	17	94.1	16	14	0	0	0
2019 令和元年	13	92.3	12	11	0	0	0
2020 2	11	118.2	13	12	0	0	0
北 海 道	0		0	0	0	0	0
札 幌	0		0	0	0	0	0
函 館	0		0	0	0	0	0
旭 川	0		0	0	0	0	0
釧 路	0		0	0	0	0	0
北 見	0		0	0	0	0	0
東 北	0		0	0	0	0	0
青 森	0		0	0	0	0	0
岩 手	0		0	0	0	0	0
宮 城	0		0	0	0	0	0
秋 田	0		0	0	0	0	0
山 形	0		0	0	0	0	0
福 島	0		0	0	0	0	0
東 京	0		0	0	0	0	0
関 東	5		6	5	0	0	0
茨 城	0		0	0	0	0	0
栃 木	0		0	0	0	0	0
群 馬	1		1	1	0	0	0
埼 玉	1		1	1	0	0	0
千 葉	2		2	0	0	0	0
神 奈 川	1		2	2	0	0	0
新 潟	0		0	0	0	0	0
山 梨	0		0	0	0	0	0
長 野	0		0	0	0	0	0
静 岡	0		0	1	0	0	0
中 部	3		4	4	0	0	0
富 山	0		0	0	0	0	0
石 川	0		0	0	0	0	0
福 井	0		0	0	0	0	0
岐 阜	1		1	1	0	0	0
愛 知	2		3	3	0	0	0
三 重	0		0	0	0	0	0
近 畿	1		1	1	0	0	0
滋 賀	0		0	0	0	0	0
京 都	0		0	0	0	0	0
大 阪	0		0	0	0	0	0
兵 庫	1		1	1	0	0	0
奈 良	0		0	0	0	0	0
和 歌 山	0		0	0	0	0	0
中 国	1		1	1	0	0	0
鳥 取	0		0	0	0	0	0
島 根	0		0	0	0	0	0
岡 山	0		0	0	0	0	0
広 島	1		1	1	0	0	0
山 口	0		0	0	0	0	0
四 国	0		0	0	0	0	0
徳 島	0		0	0	0	0	0
香 川	0		0	0	0	0	0
愛 媛	0		0	0	0	0	0
高 知	0		0	0	0	0	0
九 州	1		1	1	0	0	0
福 岡	0		0	0	0	0	0
佐 賀	0		0	0	0	0	0
長 崎	0		0	0	0	0	0
熊 本	1		1	1	0	0	0
大 分	0		0	0	0	0	0
宮 崎	0		0	0	0	0	0
鹿 児 島	0		0	0	0	0	0
沖 縄	0		0	0	0	0	0

注 「金融機関強盗」とは、金融機関の建物に侵入し、金融機関から金品を強取するものをいう。

4 年次別 都道府県別 強盗 手口別 認知・検挙件数及び検挙人員 (つづき)

A-b-(4) コンビニ強盗

年次及び 都道府県	認知件数	検 挙 件 数 率		検 挙 人 員			
				総 数	うち) 女	うち) 少年	うち) 女
		%					
2011 平成23年	631	65.6	414	315	16	50	1
2012 24	627	66.7	418	306	18	42	3
2013 25	590	65.3	385	285	6	24	2
2014 26	607	70.8	430	281	5	28	0
2015 27	341	92.7	316	249	5	32	1
2016 28	384	78.1	300	232	6	21	0
2017 29	245	78.4	192	179	11	19	2
2018 30	245	90.2	221	179	5	15	0
2019 令和元年	167	86.8	145	134	5	5	0
2020 2	122	99.2	121	106	4	8	1
北 海 道	9		11	9	0	3	0
札 幌	8		8	5	0	1	0
函 館	0		1	2	0	2	0
旭 川	0		0	0	0	0	0
釧 路	0		0	0	0	0	0
北 見	1		2	2	0	0	0
東 北	6		5	6	0	0	0
青 森	1		1	1	0	0	0
岩 手	1		1	1	0	0	0
宮 城	1		1	2	0	0	0
秋 田	0		0	0	0	0	0
山 形	1		1	1	0	0	0
福 島	2		1	1	0	0	0
東 京	13		14	14	2	2	1
関 東	52		47	38	2	1	0
茨 城	6		3	3	0	0	0
栃 木	1		1	1	0	0	0
群 馬	2		2	2	0	0	0
埼 玉	15		13	8	0	0	0
千 葉	8		8	6	1	0	0
神 奈 川	13		10	9	1	1	0
新 潟	2		2	2	0	0	0
山 梨	1		2	2	0	0	0
長 野	0		0	1	0	0	0
静 岡	4		6	4	0	0	0
中 部	15		11	12	0	0	0
富 山	0		0	0	0	0	0
石 川	1		1	1	0	0	0
福 井	1		1	1	0	0	0
岐 阜	1		2	2	0	0	0
愛 知	10		3	3	0	0	0
三 重	2		4	5	0	0	0
近 畿	12		15	13	0	0	0
滋 賀	0		0	0	0	0	0
京 都	1		1	1	0	0	0
大 阪	9		9	8	0	0	0
兵 庫	1		3	2	0	0	0
奈 良	1		1	1	0	0	0
和 歌 山	0		1	1	0	0	0
中 国	1		3	3	0	0	0
鳥 取	0		0	0	0	0	0
島 根	0		0	0	0	0	0
岡 山	0		0	0	0	0	0
広 島	0		1	1	0	0	0
山 口	1		2	2	0	0	0
四 国	3		3	2	0	0	0
徳 島	1		1	0	0	0	0
香 川	2		2	2	0	0	0
愛 媛	0		0	0	0	0	0
高 知	0		0	0	0	0	0
九 州	11		12	9	0	2	0
福 岡	6		7	6	0	1	0
佐 賀	0		0	0	0	0	0
長 崎	0		0	0	0	0	0
熊 本	0		0	0	0	0	0
大 分	3		3	2	0	1	0
宮 崎	1		1	0	0	0	0
鹿 児 島	0		0	0	0	0	0
沖 縄	1		1	1	0	0	0

4 年次別 都道府県別 強盗 手口別 認知・検挙件数及び検挙人員 (つづき)

A-b-(5) その他の店舗強盗

年次及び 都道府県	認知件数	検 挙 件 数 率		検 挙 人 員			
				総 数	うち) 少年		うち) 女
					うち) 女	うち) 少年	
		%					
2011 平成23年	444	61.9	275	269	19	34	1
2012 24	349	63.9	223	191	10	36	0
2013 25	298	59.1	176	161	11	24	3
2014 26	273	78.8	215	206	8	21	2
2015 27	159	84.3	134	130	4	23	0
2016 28	163	73.0	119	125	5	10	0
2017 29	120	85.8	103	133	11	18	2
2018 30	96	96.9	93	108	8	14	2
2019 令和元年	87	88.5	77	96	3	13	1
2020 2	84	100.0	84	104	2	21	0
北 海 道	2		2	2	0	0	0
札 幌	1		1	1	0	0	0
函 館	1		1	1	0	0	0
旭 川	0		0	0	0	0	0
釧 路	0		0	0	0	0	0
北 見	0		0	0	0	0	0
東 北	2		3	4	0	0	0
青 森	0		0	0	0	0	0
岩 手	0		0	0	0	0	0
宮 城	1		1	1	0	0	0
秋 田	0		0	0	0	0	0
山 形	1		1	1	0	0	0
福 島	0		1	2	0	0	0
東 京	10		10	21	0	2	0
関 東	35		28	25	0	8	0
茨 城	1		1	0	0	0	0
栃 木	1		1	2	0	1	0
群 馬	2		2	1	0	0	0
埼 玉	7		6	6	0	0	0
千 葉	10		3	2	0	2	0
神 奈 川	10		13	12	0	5	0
新 潟	0		0	0	0	0	0
山 梨	0		0	0	0	0	0
長 野	0		0	0	0	0	0
静 岡	4		3	2	0	0	0
中 部	8		11	10	0	0	0
富 山	2		2	1	0	0	0
石 川	0		0	0	0	0	0
福 井	0		0	0	0	0	0
岐 阜	1		2	1	0	0	0
愛 知	4		6	7	0	0	0
三 重	1		1	1	0	0	0
近 畿	13		16	23	1	9	0
滋 賀	1		2	2	0	0	0
京 都	4		5	8	0	5	0
大 阪	5		4	8	1	2	0
兵 庫	2		4	3	0	2	0
和 歌 山	1		1	2	0	0	0
中 国	0		0	0	0	0	0
鳥 取	3		3	7	0	1	0
島 根	1		1	2	0	0	0
岡 山	0		0	0	0	0	0
広 島	1		1	1	0	0	0
山 口	1		1	4	0	1	0
四 国	0		0	0	0	0	0
徳 島	1		2	2	0	0	0
香 川	0		0	0	0	0	0
愛 媛	1		2	2	0	0	0
高 知	0		0	0	0	0	0
九 州	0		0	0	0	0	0
福 岡	10		9	10	1	1	0
佐 賀	5		4	4	1	0	0
長 崎	0		0	0	0	0	0
熊 本	0		0	0	0	0	0
大 宮	1		1	1	0	1	0
分 崎	0		0	0	0	0	0
鹿 児 島	0		0	0	0	0	0
鹿 児 島	1		1	1	0	0	0
沖 縄	1		1	1	0	0	0
沖 縄	3		3	4	0	0	0

4 年次別 都道府県別 強盗 手口別 認知・検挙件数及び検挙人員 (つづき)

A-b-(6) 侵入強盗その他

年次及び 都道府県	認知件数	検 挙 件 数 検 挙 率		検 挙 人 員			
				総 数	うち) 女	うち) 少年	うち) 女
		%					
2011 平成23年	77	68.8	53	83	2	3	0
2012 24	96	65.6	63	77	10	7	2
2013 25	72	91.7	66	77	11	7	3
2014 26	52	82.7	43	38	2	3	0
2015 27	67	79.1	53	56	1	3	0
2016 28	62	69.4	43	62	7	5	0
2017 29	50	100.0	50	66	8	9	1
2018 30	65	84.6	55	82	2	7	0
2019 令和元年	47	91.5	43	52	9	6	1
2020 2	33	112.1	37	45	4	2	0
北 海 道	2		2	3	1	0	0
札 幌	2		2	2	0	0	0
函 館	0		0	0	0	0	0
旭 川	0		0	1	1	0	0
釧 路	0		0	0	0	0	0
北 見	0		0	0	0	0	0
東 北	0		0	1	0	0	0
青 森	0		0	0	0	0	0
岩 手	0		0	0	0	0	0
宮 城	0		0	1	0	0	0
秋 田	0		0	0	0	0	0
山 形	0		0	0	0	0	0
福 島	0		0	0	0	0	0
東 京	6		7	8	0	0	0
関 東	11		11	11	1	1	0
茨 城	0		0	0	0	0	0
栃 木	2		2	4	0	1	0
群 馬	0		0	0	0	0	0
埼 玉	2		2	2	1	0	0
千 葉	0		0	0	0	0	0
神 奈 川	2		2	3	0	0	0
新 潟	0		0	0	0	0	0
山 梨	0		0	0	0	0	0
長 野	1		1	1	0	0	0
静 岡	4		4	1	0	0	0
中 部	6		4	6	0	0	0
富 山	2		1	2	0	0	0
石 川	0		0	0	0	0	0
福 井	0		0	0	0	0	0
岐 阜	0		0	0	0	0	0
愛 知	4		3	4	0	0	0
三 重	0		0	0	0	0	0
近 畿	7		11	15	2	1	0
滋 賀	0		1	2	0	0	0
京 都	1		1	1	0	1	0
大 阪	4		7	10	2	0	0
兵 庫	2		2	2	0	0	0
奈 良	0		0	0	0	0	0
和 歌 山	0		0	0	0	0	0
中 国	1		1	1	0	0	0
鳥 取	0		0	0	0	0	0
島 根	0		0	0	0	0	0
岡 山	0		0	0	0	0	0
広 島	1		1	1	0	0	0
山 口	0		0	0	0	0	0
四 国	0		0	0	0	0	0
徳 島	0		0	0	0	0	0
香 川	0		0	0	0	0	0
愛 媛	0		0	0	0	0	0
高 知	0		0	0	0	0	0
九 州	0		1	0	0	0	0
福 岡	0		1	0	0	0	0
佐 賀	0		0	0	0	0	0
長 崎	0		0	0	0	0	0
熊 本	0		0	0	0	0	0
大 分	0		0	0	0	0	0
宮 崎	0		0	0	0	0	0
鹿 児 島	0		0	0	0	0	0
沖 縄	0		0	0	0	0	0

4 年次別 都道府県別 強盗 手口別 認知・検挙件数及び検挙人員 (つづき)

A-b-(7) 非侵入強盗

年次及び 都道府県	認知件数	検 挙 件 数 率		検 挙 人 員			
				総 数	うち) 女	うち) 少年	うち) 女
		%					
2011 平成23年	2,201	63.2	1,390	1,545	111	497	23
2012 24	2,319	67.0	1,553	1,627	129	488	30
2013 25	2,070	67.5	1,397	1,532	154	485	35
2014 26	1,861	69.2	1,287	1,367	102	381	26
2015 27	1,636	75.2	1,231	1,340	124	333	20
2016 28	1,521	82.4	1,254	1,372	100	282	12
2017 29	1,264	80.2	1,014	1,116	92	186	14
2018 30	1,211	87.6	1,061	1,187	120	212	19
2019 令和元年	1,050	88.0	924	1,129	105	204	15
2020 2	996	95.7	953	1,111	113	241	28
北 海 道	16		14	16	1	6	0
札 幌	12		11	13	1	6	0
函 館	2		2	2	0	0	0
旭 川	2		1	1	0	0	0
釧 路	0		0	0	0	0	0
北 見	0		0	0	0	0	0
東 北	23		20	36	4	7	2
青 森	2		2	6	1	0	0
岩 手	3		2	3	0	1	0
宮 城	11		10	18	3	6	2
秋 田	1		1	2	0	0	0
山 形	0		0	0	0	0	0
福 島	6		5	7	0	0	0
東 京	199		199	239	20	40	1
関 東	318		300	305	29	69	6
茨 城	16		19	29	3	8	3
栃 木	7		4	4	0	0	0
群 馬	8		6	8	1	1	0
埼 玉	97		87	84	6	20	1
千 葉	64		57	67	5	18	1
神 奈 川	80		83	77	10	20	1
新 潟	9		8	8	1	0	0
山 梨	6		6	3	0	0	0
長 野	7		7	6	2	0	0
静 岡	24		23	19	1	2	0
中 部	85		69	82	5	8	2
富 山	2		1	1	0	0	0
石 川	2		2	6	1	4	1
福 井	2		2	2	0	0	0
岐 阜	3		5	9	0	0	0
愛 知	70		53	60	4	4	1
三 重	6		6	4	0	0	0
近 畿	256		257	331	40	90	13
滋 賀	7		9	19	6	11	4
京 都	19		17	20	0	0	0
大 阪	142		147	195	20	57	6
兵 庫	77		73	83	13	19	3
奈 良	6		6	10	0	3	0
和 歌 山	5		5	4	1	0	0
中 国	31		30	38	5	12	3
鳥 取	3		3	2	0	0	0
島 根	1		1	1	0	0	0
岡 山	10		10	9	0	1	0
広 島	15		14	21	4	7	2
山 口	2		2	5	1	4	1
四 国	11		11	7	1	0	0
徳 島	0		0	0	0	0	0
香 川	7		7	4	1	0	0
愛 媛	2		2	1	0	0	0
高 知	2		2	2	0	0	0
九 州	57		53	57	8	9	1
福 岡	24		23	22	2	4	0
佐 賀	2		2	1	0	0	0
長 崎	1		1	1	0	0	0
熊 本	9		7	8	0	0	0
大 分	8		8	11	3	2	0
宮 崎	3		3	3	0	0	0
鹿 児 島	5		4	6	2	3	1
沖 縄	5		5	5	1	0	0

4 年次別 都道府県別 強盗 手口別 認知・検挙件数及び検挙人員 (つづき)

A-b-(8) 途中強盗

年次及び 都道府県	認知件数	検 挙 件 数 率		検 挙 人 員				
				総 数	うち) 女		うち) 少年	
		%						
2011 平成23年	17	70.6	12	12	0	0	0	
2012 24	20	60.0	12	10	0	0	0	
2013 25	20	60.0	12	14	0	1	0	
2014 26	12	33.3	4	5	0	2	0	
2015 27	7	128.6	9	11	0	2	0	
2016 28	12	66.7	8	19	0	2	0	
2017 29	5	180.0	9	26	1	3	0	
2018 30	7	71.4	5	14	0	4	0	
2019 令和元年	5	80.0	4	8	1	0	0	
2020 2	5	80.0	4	6	0	4	0	
北 海 道	0	0	0	0	0	0	0	
札 幌	0	0	0	0	0	0	0	
函 館	0	0	0	0	0	0	0	
旭 川	0	0	0	0	0	0	0	
釧 路	0	0	0	0	0	0	0	
北 見	0	0	0	0	0	0	0	
東 北	0	0	0	0	0	0	0	
青 森	0	0	0	0	0	0	0	
岩 手	0	0	0	0	0	0	0	
宮 城	0	0	0	0	0	0	0	
秋 田	0	0	0	0	0	0	0	
山 形	0	0	0	0	0	0	0	
福 島	0	0	0	0	0	0	0	
東 京	0	0	0	0	0	0	0	
関 東	2	2	2	6	0	4	0	
茨 城	0	0	0	0	0	0	0	
栃 木	0	0	0	0	0	0	0	
群 馬	0	0	0	0	0	0	0	
埼 玉	1	1	1	5	0	4	0	
千 葉	1	1	1	1	0	0	0	
神 奈 川	0	0	0	0	0	0	0	
新 潟	0	0	0	0	0	0	0	
山 梨	0	0	0	0	0	0	0	
長 野	0	0	0	0	0	0	0	
静 岡	0	0	0	0	0	0	0	
中 部	0	0	0	0	0	0	0	
富 山	0	0	0	0	0	0	0	
石 川	0	0	0	0	0	0	0	
福 井	0	0	0	0	0	0	0	
岐 阜	0	0	0	0	0	0	0	
愛 知	0	0	0	0	0	0	0	
三 重	0	0	0	0	0	0	0	
近 畿	2	1	1	0	0	0	0	
滋 賀	1	0	0	0	0	0	0	
京 都	0	0	0	0	0	0	0	
大 阪	1	1	1	0	0	0	0	
兵 庫	0	0	0	0	0	0	0	
奈 良	0	0	0	0	0	0	0	
和 歌 山	0	0	0	0	0	0	0	
中 国	0	0	0	0	0	0	0	
鳥 取	0	0	0	0	0	0	0	
島 根	0	0	0	0	0	0	0	
岡 山	0	0	0	0	0	0	0	
広 島	0	0	0	0	0	0	0	
山 口	0	0	0	0	0	0	0	
四 国	1	1	1	0	0	0	0	
徳 島	0	0	0	0	0	0	0	
香 川	1	1	1	0	0	0	0	
愛 媛	0	0	0	0	0	0	0	
高 知	0	0	0	0	0	0	0	
九 州	0	0	0	0	0	0	0	
福 岡	0	0	0	0	0	0	0	
佐 賀	0	0	0	0	0	0	0	
長 崎	0	0	0	0	0	0	0	
熊 本	0	0	0	0	0	0	0	
大 分	0	0	0	0	0	0	0	
宮 崎	0	0	0	0	0	0	0	
鹿 児 島	0	0	0	0	0	0	0	
沖 縄	0	0	0	0	0	0	0	

注 「途中強盗」とは、金品を輸送中の者又は銀行等に預金に行く者若しくは銀行等から払戻しを受けて帰る途中の者の情を知ったうえで金品を強取するものをいう。

4 年次別 都道府県別 強盗 手口別 認知・検挙件数及び検挙人員 (つづき)

A-b-(9) 自動車強盗

年次及び 都道府県	認知件数	検 挙 件 数 率		検 挙 人 員			
				総 数	うち) 女	うち) 少年	うち) 女
		%					
2011 平成23年	168	76.2	128	118	4	3	1
2012 24	175	83.4	146	142	4	12	0
2013 25	125	85.6	107	118	5	5	0
2014 26	134	82.8	111	111	2	5	0
2015 27	132	93.9	124	141	6	13	1
2016 28	146	91.8	134	125	3	6	0
2017 29	120	95.0	114	108	3	3	0
2018 30	109	90.8	99	100	2	2	0
2019 令和元年	112	95.5	107	98	2	2	0
2020 2	99	90.9	90	89	0	3	0
北 海 道	2		2	2	0	0	0
札 幌	1		1	1	0	0	0
函 館	0		0	0	0	0	0
旭 川	1		1	1	0	0	0
釧 路	0		0	0	0	0	0
北 見	0		0	0	0	0	0
東 北	3		3	4	0	0	0
青 森	1		1	1	0	0	0
岩 手	1		1	1	0	0	0
宮 城	1		1	1	0	0	0
秋 田	0		0	1	0	0	0
山 形	0		0	0	0	0	0
福 島	0		0	0	0	0	0
東 京	33		34	30	0	1	0
関 東	25		20	22	0	1	0
茨 城	3		3	5	0	0	0
栃 木	0		0	1	0	0	0
群 馬	2		0	0	0	0	0
埼 玉	5		5	6	0	0	0
千 葉	6		3	2	0	0	0
神 奈 川	6		6	6	0	1	0
新 潟	1		1	1	0	0	0
山 梨	0		0	0	0	0	0
長 野	0		0	0	0	0	0
静 岡	2		2	1	0	0	0
中 部	6		3	3	0	0	0
富 山	0		0	0	0	0	0
石 川	0		0	0	0	0	0
福 井	0		0	0	0	0	0
岐 阜	0		0	0	0	0	0
愛 知	6		3	3	0	0	0
三 重	0		0	0	0	0	0
近 畿	24		22	23	0	1	0
滋 賀	0		0	0	0	0	0
京 都	2		2	3	0	0	0
大 阪	17		15	15	0	1	0
兵 庫	4		4	4	0	0	0
奈 良	1		1	1	0	0	0
和 歌 山	0		0	0	0	0	0
中 国	1		1	1	0	0	0
鳥 取	0		0	0	0	0	0
島 根	0		0	0	0	0	0
岡 山	0		0	0	0	0	0
広 島	1		1	1	0	0	0
山 口	0		0	0	0	0	0
四 国	0		0	0	0	0	0
徳 島	0		0	0	0	0	0
香 川	0		0	0	0	0	0
愛 媛	0		0	0	0	0	0
高 知	0		0	0	0	0	0
九 州	5		5	4	0	0	0
福 岡	1		1	0	0	0	0
佐 賀	0		0	0	0	0	0
長 崎	0		0	0	0	0	0
熊 本	0		0	0	0	0	0
大 分	2		2	2	0	0	0
宮 崎	0		0	0	0	0	0
鹿 児 島	0		0	0	0	0	0
沖 縄	2		2	2	0	0	0

注 「自動車強盗」とは、自動車に乗車中の者から自動車又は金品を強取するものをいう。

4 年次別 都道府県別 強盗 手口別 認知・検挙件数及び検挙人員 (つづき)

A-b-(9)-1 タクシー強盗

年次及び 都道府県	認知件数	検 挙 件 数 率		検 挙 人 員				
				総 数	うち) 女		うち) 少年	
		%						
2011 平成23年	123	79.7	98	92	3	3	1	
2012 24	116	86.2	100	98	4	11	0	
2013 25	81	88.9	72	73	4	0	0	
2014 26	98	84.7	83	84	2	5	0	
2015 27	97	90.7	88	95	3	5	0	
2016 28	116	94.8	110	101	2	6	0	
2017 29	94	95.7	90	79	2	3	0	
2018 30	94	94.7	89	88	2	2	0	
2019 令和元年	90	96.7	87	80	1	2	0	
2020 2	79	96.2	76	71	0	2	0	
北 海 道	2		2	2	0	0	0	
札 幌	1		1	1	0	0	0	
函 館	0		0	0	0	0	0	
旭 川	1		1	1	0	0	0	
釧 路	0		0	0	0	0	0	
北 見	0		0	0	0	0	0	
東 北	3		3	3	0	0	0	
青 森	1		1	1	0	0	0	
岩 手	1		1	1	0	0	0	
宮 城	1		1	1	0	0	0	
秋 田	0		0	0	0	0	0	
山 形	0		0	0	0	0	0	
福 島	0		0	0	0	0	0	
東 京	33		34	29	0	1	0	
関 東	14		13	13	0	0	0	
茨 城	1		1	1	0	0	0	
栃 木	0		0	1	0	0	0	
群 馬	0		0	0	0	0	0	
埼 玉	4		4	4	0	0	0	
千 葉	2		1	1	0	0	0	
神 奈 川	5		5	5	0	0	0	
新 潟	0		0	0	0	0	0	
山 梨	0		0	0	0	0	0	
長 野	0		0	0	0	0	0	
静 岡	2		2	1	0	0	0	
中 部	3		1	1	0	0	0	
富 山	0		0	0	0	0	0	
石 川	0		0	0	0	0	0	
福 井	0		0	0	0	0	0	
岐 阜	0		0	0	0	0	0	
愛 知	3		1	1	0	0	0	
三 重	0		0	0	0	0	0	
近 畿	20		19	20	0	1	0	
滋 賀	0		0	0	0	0	0	
京 都	2		2	3	0	0	0	
大 阪	14		13	13	0	1	0	
兵 庫	4		4	4	0	0	0	
奈 良	0		0	0	0	0	0	
和 歌 山	0		0	0	0	0	0	
中 国	0		0	0	0	0	0	
鳥 取	0		0	0	0	0	0	
島 根	0		0	0	0	0	0	
岡 山	0		0	0	0	0	0	
広 島	0		0	0	0	0	0	
山 口	0		0	0	0	0	0	
四 国	0		0	0	0	0	0	
徳 島	0		0	0	0	0	0	
香 川	0		0	0	0	0	0	
愛 媛	0		0	0	0	0	0	
高 知	0		0	0	0	0	0	
九 州	4		4	3	0	0	0	
福 岡	1		1	0	0	0	0	
佐 賀	0		0	0	0	0	0	
長 崎	0		0	0	0	0	0	
熊 本	0		0	0	0	0	0	
大 宮	1		1	1	0	0	0	
分 崎	0		0	0	0	0	0	
鹿 児 島	0		0	0	0	0	0	
沖 縄	2		2	2	0	0	0	

4 年次別 都道府県別 強盗 手口別 認知・検挙件数及び検挙人員 (つづき)

A-b-(9)-2 その他の自動車強盗

年次及び 都道府県	認知件数	検 挙 件 数 率		検 挙 人 員			
				総 数	うち) 少年		うち) 女
					うち) 女	うち) 少年	
		%					
2011 平成23年	45	66.7	30	26	1	0	0
2012 24	59	78.0	46	44	0	1	0
2013 25	44	79.5	35	45	1	5	0
2014 26	36	77.8	28	27	0	0	0
2015 27	35	102.9	36	46	3	8	1
2016 28	30	80.0	24	24	1	0	0
2017 29	26	92.3	24	29	1	0	0
2018 30	15	66.7	10	12	0	0	0
2019 令和元年	22	90.9	20	18	1	0	0
2020 2	20	70.0	14	18	0	1	0
北 海 道	0	0	0	0	0	0	0
札 幌	0	0	0	0	0	0	0
函 館	0	0	0	0	0	0	0
旭 川	0	0	0	0	0	0	0
釧 路	0	0	0	0	0	0	0
北 見	0	0	0	0	0	0	0
東 北	0	0	0	1	0	0	0
青 森	0	0	0	0	0	0	0
岩 手	0	0	0	0	0	0	0
宮 城	0	0	0	0	0	0	0
秋 田	0	0	0	1	0	0	0
山 形	0	0	0	0	0	0	0
福 島	0	0	0	0	0	0	0
東 京	0	0	0	1	0	0	0
関 東	11	7	7	9	0	1	0
茨 城	2	2	2	4	0	0	0
栃 木	0	0	0	0	0	0	0
群 馬	2	0	0	0	0	0	0
埼 玉	1	1	1	2	0	0	0
千 葉	4	2	2	1	0	0	0
神 奈 川	1	1	1	1	0	1	0
新 潟	1	1	1	1	0	0	0
山 梨	0	0	0	0	0	0	0
長 野	0	0	0	0	0	0	0
静 岡	0	0	0	0	0	0	0
中 部	3	2	2	2	0	0	0
富 山	0	0	0	0	0	0	0
石 川	0	0	0	0	0	0	0
福 井	0	0	0	0	0	0	0
岐 阜	0	0	0	0	0	0	0
愛 知	3	2	2	2	0	0	0
三 重	0	0	0	0	0	0	0
近 畿	4	3	3	3	0	0	0
滋 賀	0	0	0	0	0	0	0
京 都	0	0	0	0	0	0	0
大 阪	3	2	2	2	0	0	0
兵 庫	0	0	0	0	0	0	0
奈 良	1	1	1	1	0	0	0
和 歌 山	0	0	0	0	0	0	0
中 国	1	1	1	1	0	0	0
鳥 取	0	0	0	0	0	0	0
島 根	0	0	0	0	0	0	0
岡 山	0	0	0	0	0	0	0
広 島	1	1	1	1	0	0	0
山 口	0	0	0	0	0	0	0
四 国	0	0	0	0	0	0	0
徳 島	0	0	0	0	0	0	0
香 川	0	0	0	0	0	0	0
愛 媛	0	0	0	0	0	0	0
高 知	0	0	0	0	0	0	0
九 州	1	1	1	1	0	0	0
福 岡	0	0	0	0	0	0	0
佐 賀	0	0	0	0	0	0	0
長 崎	0	0	0	0	0	0	0
熊 本	0	0	0	0	0	0	0
大 宮	1	1	1	1	0	0	0
分 崎	0	0	0	0	0	0	0
鹿 児 島	0	0	0	0	0	0	0
沖 縄	0	0	0	0	0	0	0

4 年次別 都道府県別 強盗 手口別 認知・検挙件数及び検挙人員 (つづき)

A-b-(10) 路上強盗

年次及び 都道府県	認知件数	検 挙 件 数 率		検 挙 人 員				
				総 数	うち) 女		うち) 少年	うち) 女
		%						
2011 平成23年	1,122	45.4	509	672	28	326	14	
2012 24	1,150	48.6	559	626	18	302	14	
2013 25	1,022	49.4	505	636	26	324	15	
2014 26	872	49.1	428	502	15	223	9	
2015 27	708	56.5	400	468	12	209	5	
2016 28	580	67.2	390	478	13	188	4	
2017 29	504	58.3	294	348	8	95	4	
2018 30	401	74.8	300	375	11	112	4	
2019 令和元年	320	74.1	237	361	10	129	5	
2020 2	297	88.9	264	350	10	124	6	
北 海 道	3		2	1	0	0	0	
札 幌	3		2	1	0	0	0	
函 館	0		0	0	0	0	0	
旭 川	0		0	0	0	0	0	
釧 路	0		0	0	0	0	0	
北 見	0		0	0	0	0	0	
東 北	5		4	5	0	2	0	
青 森	0		0	0	0	0	0	
岩 手	0		0	0	0	0	0	
宮 城	3		3	5	0	2	0	
秋 田	0		0	0	0	0	0	
山 形	0		0	0	0	0	0	
福 島	2		1	0	0	0	0	
東 京	52		49	73	2	25	1	
関 東	99		81	90	3	31	2	
茨 城	8		10	12	0	3	0	
栃 木	4		2	1	0	0	0	
群 馬	1		1	4	0	0	0	
埼 玉	28		18	16	0	3	0	
千 葉	21		14	21	1	12	1	
神 奈 川	28		30	32	2	13	1	
新 潟	2		0	0	0	0	0	
山 梨	1		1	0	0	0	0	
長 野	2		2	2	0	0	0	
静 岡	4		3	2	0	0	0	
中 部	28		18	31	2	5	1	
富 山	1		0	0	0	0	0	
石 川	1		1	5	1	4	1	
福 井	0		0	0	0	0	0	
岐 阜	0		1	5	0	0	0	
愛 知	25		15	21	1	1	0	
三 重	1		1	0	0	0	0	
近 畿	89		90	122	2	53	2	
滋 賀	2		4	8	2	6	2	
京 都	5		4	4	0	0	0	
大 阪	58		58	78	0	33	0	
兵 庫	23		23	29	0	11	0	
奈 良	1		1	3	0	3	0	
和 歌 山	0		0	0	0	0	0	
中 国	8		7	10	0	5	0	
鳥 取	1		1	1	0	0	0	
島 根	0		0	0	0	0	0	
岡 山	2		2	2	0	0	0	
広 島	5		4	7	0	5	0	
山 口	0		0	0	0	0	0	
四 国	2		2	1	0	0	0	
徳 島	0		0	0	0	0	0	
香 川	2		2	1	0	0	0	
愛 媛	0		0	0	0	0	0	
高 知	0		0	0	0	0	0	
九 州	11		11	17	1	3	0	
福 岡	6		7	12	1	3	0	
佐 賀	0		0	0	0	0	0	
長 崎	0		0	0	0	0	0	
熊 本	3		3	4	0	0	0	
大 分	0		0	0	0	0	0	
宮 崎	1		1	1	0	0	0	
鹿 児 島	1		0	0	0	0	0	
沖 縄	0		0	0	0	0	0	

4 年次別 都道府県別 強盗 手口別 認知・検挙件数及び検挙人員 (つづき)

A-b-(11) 非侵入強盗その他

年次及び 都道府県	認知件数	検 挙 件 数 検 挙 率		検 挙 人 員			
				総 数	うち) 女	うち) 少年	うち) 女
		%					
2011 平成23年	894	82.9	741	743	79	168	8
2012 24	974	85.8	836	849	107	174	16
2013 25	903	85.6	773	764	123	155	20
2014 26	843	88.3	744	749	85	151	17
2015 27	789	88.5	698	720	106	109	14
2016 28	783	92.2	722	750	84	86	8
2017 29	635	94.0	597	634	80	85	10
2018 30	694	94.7	657	698	107	94	15
2019 令和元年	613	94.0	576	662	92	73	10
2020 2	595	100.0	595	666	103	110	22
北 海 道	11		10	13	1	6	0
札 幌	8		8	11	1	6	0
函 館	2		2	2	0	0	0
旭 川	1		0	0	0	0	0
釧 路	0		0	0	0	0	0
北 見	0		0	0	0	0	0
東 北	15		13	27	4	5	2
青 森	1		1	5	1	0	0
岩 手	2		1	2	0	1	0
宮 城	7		6	12	3	4	2
秋 田	1		1	1	0	0	0
山 形	0		0	0	0	0	0
福 島	4		4	7	0	0	0
東 京	114		116	136	18	14	0
関 東	192		197	187	26	33	4
茨 城	5		6	12	3	5	3
栃 木	3		2	2	0	0	0
群 馬	5		5	4	1	1	0
埼 玉	63		63	57	6	13	1
千 葉	36		39	43	4	6	0
神 奈 川	46		47	39	8	6	0
新 潟	6		7	7	1	0	0
山 梨	5		5	3	0	0	0
長 野	5		5	4	2	0	0
静 岡	18		18	16	1	2	0
中 部	51		48	48	3	3	1
富 山	1		1	1	0	0	0
石 川	1		1	1	0	0	0
福 井	2		2	2	0	0	0
岐 阜	3		4	4	0	0	0
愛 知	39		35	36	3	3	1
三 重	5		5	4	0	0	0
近 畿	141		144	186	38	36	11
滋 賀	4		5	11	4	5	2
京 都	12		11	13	0	0	0
大 阪	66		73	102	20	23	6
兵 庫	50		46	50	13	8	3
奈 良	4		4	6	0	0	0
和 歌 山	5		5	4	1	0	0
中 国	22		22	27	5	7	3
鳥 取	2		2	1	0	0	0
島 根	1		1	1	0	0	0
岡 山	8		8	7	0	1	0
広 島	9		9	13	4	2	2
山 口	2		2	5	1	4	1
四 国	8		8	6	1	0	0
徳 島	0		0	0	0	0	0
香 川	4		4	3	1	0	0
愛 媛	2		2	1	0	0	0
高 知	2		2	2	0	0	0
九 州	41		37	36	7	6	1
福 岡	17		15	10	1	1	0
佐 賀	2		2	1	0	0	0
長 崎	1		1	1	0	0	0
熊 本	6		4	4	0	0	0
大 分	6		6	9	3	2	0
宮 崎	2		2	2	0	0	0
鹿 児 島	4		4	6	2	3	1
沖 縄	3		3	3	1	0	0

5 年次別 都道府県別 窃盗 手口別 認知・検挙件数及び検挙人員

C-a 侵入盗

年次及び 都道府県	認知件数	検 挙 件 数		検 挙 人 員			
		検 検	率 率	総 数	うち) 女	うち) 少年	うち) 女
			%				
2011 平成23年	126,382	51.6	65,270	10,586	887	2,057	101
2012 24	115,328	54.0	62,298	9,719	834	1,645	89
2013 25	107,313	50.2	53,914	9,063	763	1,501	114
2014 26	93,566	54.0	50,500	8,231	636	1,264	78
2015 27	86,373	54.2	46,786	7,820	584	1,112	59
2016 28	76,477	57.2	43,780	7,326	530	925	52
2017 29	73,122	56.7	41,481	7,241	544	906	49
2018 30	62,745	62.5	39,237	6,561	521	643	37
2019 令和元年	57,808	64.1	37,083	6,106	476	553	38
2020 2	44,093	72.2	31,836	5,671	451	457	26
北 海 道	1,356		1,218	224	24	30	3
札 幌	812		735	136	14	21	3
函 館	124		145	21	4	1	0
旭 川	199		151	28	3	2	0
釧 路	172		147	28	2	6	0
見 沼	49		40	11	1	0	0
東 北	3,763		2,795	370	22	25	0
青 森	366		358	82	5	2	0
岩 手	225		164	44	5	4	0
宮 城	1,165		702	108	6	8	0
秋 田	229		179	28	1	4	0
山 形	420		412	48	2	3	0
福 島	1,358		980	60	3	4	0
東 京	3,149		3,762	752	81	41	3
東 関	16,968		10,129	1,223	78	77	3
茨 城	2,273		1,000	99	5	11	0
栃 木	1,159		731	54	6	4	0
群 馬	1,228		798	86	2	0	0
埼 玉	3,637		2,394	296	23	19	0
千 葉	3,122		1,435	214	20	7	1
神 奈 川	2,575		1,710	193	11	17	1
新 潟	715		577	94	5	7	0
山 梨	384		214	26	0	1	0
長 野	823		560	46	3	3	0
静 岡	1,052		710	115	3	8	1
中 部	5,652		3,152	701	46	63	5
富 山	352		189	49	4	10	1
石 川	425		513	81	7	10	0
福 井	237		155	33	4	2	1
岐 阜	1,033		583	101	3	3	0
愛 知	2,648		1,163	368	27	32	3
三 重	957		549	69	1	6	0
近 畿	5,462		3,958	1,144	124	101	10
滋 賀	434		233	107	8	9	0
京 都	475		590	104	6	7	1
大 阪	2,123		1,122	505	58	54	4
兵 庫	1,689		1,451	323	43	26	5
奈 良	458		364	61	6	3	0
和 歌 山	283		198	44	3	2	0
中 国	1,715		1,445	367	24	25	0
鳥 取	154		126	26	1	2	0
島 根	200		146	26	2	2	0
岡 山	453		365	80	7	6	0
広 島	561		481	130	5	12	0
山 口	347		327	105	9	3	0
四 国	1,338		1,115	198	10	18	0
徳 島	219		170	18	0	0	0
香 川	372		302	50	4	6	0
愛 媛	501		355	93	5	8	0
高 知	246		288	37	1	4	0
九 州	4,690		4,262	692	42	77	2
福 岡	2,525		2,788	274	17	30	2
佐 賀	297		208	25	0	3	0
長 崎	185		158	49	1	2	0
熊 本	363		201	98	3	8	0
大 分	202		160	49	4	9	0
宮 崎	334		286	43	4	6	0
鹿 児 島	414		227	65	5	9	0
沖 縄	370		234	89	8	10	0

5 年次別 都道府県別 窃盗 手口別 認知・検挙件数及び検挙人員 (つづき)

C-a-(1) 空き巣

年次及び 都道府県	認知件数	検 挙 件 数		検 挙 人 員			
		検 検	率	総 数	うち) 女	うち) 少年	うち) 女
			%				
2011 平成23年	46,899	53.9	25,282	2,740	249	368	26
2012 24	43,661	51.4	22,459	2,552	233	333	16
2013 25	40,716	47.9	19,504	2,383	232	308	22
2014 26	34,171	50.5	17,271	2,246	221	250	18
2015 27	31,430	52.9	16,638	2,089	190	218	14
2016 28	27,113	54.8	14,870	2,069	195	220	17
2017 29	25,557	54.3	13,885	1,954	207	209	14
2018 30	22,141	58.9	13,039	1,769	194	175	11
2019 令和元年	19,584	54.5	10,670	1,698	183	163	13
2020 2	13,906	74.3	10,329	1,555	172	125	11
北海道	403		331	68	15	10	3
札幌	230		189	42	9	6	3
函館	37		34	4	2	1	0
旭川	37		21	7	1	0	0
釧路	83		77	10	2	3	0
見沼	16		10	5	1	0	0
東北	1,224		924	106	5	9	0
青森	41		27	11	1	1	0
岩手	71		52	13	2	0	0
宮城	379		208	35	1	2	0
秋田	52		47	10	0	1	0
山形	46		44	12	0	3	0
福島	635		546	25	1	2	0
関東	1,047		1,573	216	32	16	2
茨城	5,183		3,175	331	31	16	1
栃木	785		467	37	3	1	0
群馬	315		179	15	3	2	0
馬場	373		194	15	1	0	0
埼玉	1,162		799	82	11	4	0
千代田	1,080		471	56	8	1	1
神奈川	744		648	41	1	3	0
新潟	141		64	26	2	2	0
山梨	91		51	8	0	0	0
長野	202		99	12	1	1	0
静岡	290		203	39	1	2	0
中部	1,919		998	190	20	17	3
富山	79		40	10	2	3	0
石川	137		96	22	2	3	0
福井	60		31	7	1	1	1
岐阜	384		333	25	0	0	0
愛知	967		392	106	15	8	2
三重	292		106	20	0	2	0
近畿	1,614		1,270	297	42	18	2
滋賀	131		67	26	1	2	0
京都	181		314	32	2	2	1
大阪	578		277	114	15	9	0
兵庫	490		486	99	22	3	1
奈良	138		90	18	2	0	0
和歌山	96		36	8	0	2	0
中国	587		455	116	8	15	0
鳥取	38		23	4	0	1	0
島根	54		28	4	1	1	0
岡山	181		138	22	0	4	0
広島	206		181	53	2	8	0
山口	108		85	33	5	1	0
四国	319		310	53	5	4	0
徳島	42		32	7	0	0	0
香川	95		88	14	1	1	0
愛媛	124		113	20	4	2	0
高知	58		77	12	0	1	0
九州	1,610		1,293	178	14	20	0
福岡	927		922	76	5	5	0
佐賀	75		42	4	0	0	0
長崎	44		47	10	0	1	0
熊本	132		51	22	1	4	0
大分	53		36	9	1	3	0
宮崎	79		52	7	1	2	0
鹿児島	172		79	23	1	3	0
沖縄	128		64	27	5	2	0

5 年次別 都道府県別 窃盗 手口別 認知・検挙件数及び検挙人員 (つづき)

C-a-(2) 忍込み

年次及び 都道府県	認知件数	検 挙 件 数		検 挙 人 員			
		検 率	率	総 数	うち) 女	うち) 少年	うち) 女
		%					
2011 平成23年	16,409	53.5	8,773	678	32	168	10
2012 24	13,649	61.0	8,320	673	31	134	9
2013 25	13,790	51.4	7,083	600	32	93	4
2014 26	11,188	56.7	6,340	554	21	86	2
2015 27	12,251	61.5	7,538	499	22	75	2
2016 28	9,903	64.4	6,374	516	27	83	1
2017 29	9,552	65.3	6,234	516	21	67	0
2018 30	7,484	64.8	4,847	447	22	50	1
2019 令和元年	7,916	69.6	5,508	418	12	47	0
2020 2	5,937	67.8	4,024	405	23	36	1
北 海 道	79		103	10	0	1	0
札 幌	39		31	7	0	1	0
函 館	12		61	2	0	0	0
旭 川	7		0	0	0	0	0
釧 路	18		9	1	0	0	0
見 沼	3		2	0	0	0	0
東 北	290		182	30	1	6	0
青 森	31		58	8	1	1	0
岩 手	12		6	3	0	1	0
宮 城	117		19	6	0	3	0
秋 田	18		26	3	0	1	0
山 形	28		35	4	0	0	0
福 島	84		38	6	0	0	0
東 京	309		435	44	5	2	1
関 東	2,666		1,450	110	5	8	0
茨 城	361		106	8	0	0	0
栃 木	117		90	3	1	0	0
群 馬	160		107	9	0	0	0
埼 玉	444		216	26	3	2	0
千 葉	503		116	15	0	0	0
神 奈 川	571		367	29	0	5	0
新 潟	112		108	5	0	0	0
山 梨	154		56	2	0	0	0
長 野	69		106	4	1	0	0
静 岡	175		178	9	0	1	0
中 部	812		477	52	3	5	0
富 山	43		11	3	1	0	0
石 川	73		195	13	2	2	0
福 井	46		32	3	0	0	0
岐 阜	162		46	5	0	0	0
愛 知	344		148	23	0	3	0
三 重	144		45	5	0	0	0
近 畿	624		333	70	5	7	0
滋 賀	46		32	6	0	3	0
京 都	60		38	7	0	0	0
大 阪	230		73	28	2	3	0
兵 庫	160		99	19	2	1	0
奈 良	87		81	7	1	0	0
和 歌 山	41		10	3	0	0	0
中 国	190		158	30	2	2	0
鳥 取	14		7	3	0	1	0
島 根	12		13	5	0	1	0
岡 山	56		24	8	0	0	0
広 島	80		99	9	1	0	0
山 口	28		15	5	1	0	0
四 国	309		221	18	1	2	0
徳 島	60		59	0	0	0	0
香 川	75		62	8	0	1	0
愛 媛	127		41	6	0	0	0
高 知	47		59	4	1	1	0
九 州	658		665	41	1	3	0
福 岡	452		483	13	0	1	0
佐 賀	69		60	3	0	0	0
長 崎	5		6	3	0	0	0
熊 本	28		9	5	0	2	0
大 分	11		33	6	0	0	0
宮 崎	22		15	1	0	0	0
鹿 児 島	42		39	2	1	0	0
沖 縄	29		20	8	0	0	0

5 年次別 都道府県別 窃盗 手口別 認知・検挙件数及び検挙人員 (つづき)

C-a-(3) 居空き

年次及び 都道府県	認知件数	検 挙 件 数		検 挙 人 員			
		検 率	率	総 数	うち) 女	うち) 少年	うち) 女
		%					
2011 平成23年	3,700	40.3	1,491	512	72	87	8
2012 24	3,702	46.2	1,712	446	68	67	2
2013 25	3,315	39.0	1,293	398	53	68	7
2014 26	2,761	45.1	1,246	318	48	47	2
2015 27	2,410	48.5	1,170	368	60	47	4
2016 28	2,233	51.9	1,159	264	37	37	4
2017 29	1,918	51.4	986	259	40	37	4
2018 30	1,880	65.1	1,224	256	35	34	3
2019 令和元年	1,436	58.8	845	204	32	21	3
2020 2	1,187	58.8	698	224	30	13	1
北海道	40		41	4	0	0	0
札幌	35		35	4	0	0	0
函館	2		2	0	0	0	0
旭川	1		0	0	0	0	0
釧路	1		2	0	0	0	0
見北	1		2	0	0	0	0
東北	51		24	9	2	1	0
青森	1		2	1	1	0	0
岩手	3		1	1	0	1	0
宮城	19		9	5	1	0	0
秋田	3		1	0	0	0	0
山形	8		8	1	0	0	0
福島	17		3	1	0	0	0
関東	85		73	35	7	0	0
茨城	400		196	42	3	1	0
栃木	39		14	2	0	0	0
群馬	30		10	0	0	0	0
埼玉	31		10	4	0	0	0
埼玉	53		31	8	1	0	0
千叶	94		24	10	2	0	0
神奈川	84		49	8	0	0	0
新潟	12		9	2	0	1	0
山梨	18		15	1	0	0	0
長野	15		13	3	0	0	0
静岡	24		21	4	0	0	0
中部	145		65	20	4	1	1
富山	5		2	3	1	1	1
石川	7		12	3	1	0	0
福井	16		13	2	1	0	0
岐阜	20		4	2	0	0	0
愛知	77		26	7	0	0	0
三重	20		8	3	1	0	0
近畿	240		121	69	10	7	0
滋賀	13		4	3	1	0	0
京都	17		15	9	1	1	0
大阪	113		65	43	7	6	0
兵庫	73		34	11	1	0	0
奈良	13		1	1	0	0	0
和歌山	11		2	2	0	0	0
中国	55		38	17	0	2	0
鳥取	1		2	0	0	0	0
島根	6		5	1	0	0	0
岡山	17		12	5	0	1	0
広島	24		12	5	0	0	0
山口	7		7	6	0	1	0
四国	40		26	6	1	0	0
徳島	4		4	0	0	0	0
香川	8		2	1	0	0	0
愛媛	13		12	4	1	0	0
高知	15		8	1	0	0	0
九州	131		114	22	3	1	0
福岡	78		88	8	0	0	0
佐賀	8		0	0	0	0	0
長崎	3		2	1	0	0	0
熊本	12		4	3	0	0	0
大分	3		4	2	1	1	0
宮崎	4		2	1	0	0	0
鹿児島	6		4	2	2	0	0
沖縄	17		10	5	0	0	0

5 年次別 都道府県別 窃盗 手口別 認知・検挙件数及び検挙人員 (つづき)

C-a-(4) ATM破り

年次及び 都道府県	認知件数	検 挙 件 数 検 挙 率		検 挙 人 員			
				総 数	うち) 女	うち) 少年	うち) 女
		%					
2011 平成23年	69	18.8	13	13	0	0	0
2012 24	12	100.0	12	1	0	0	0
2013 25	15	-	0	0	0	0	0
2014 26	12	58.3	7	7	0	1	0
2015 27	11	18.2	2	3	0	0	0
2016 28	12	33.3	4	1	0	0	0
2017 29	11	36.4	4	2	0	0	0
2018 30	11	209.1	23	5	1	2	0
2019 令和元年	9	11.1	1	1	0	0	0
2020 2	7	57.1	4	2	0	0	0
北 海 道	1		1	0	0	0	0
札 幌	1		1	0	0	0	0
函 館	0		0	0	0	0	0
旭 川	0		0	0	0	0	0
釧 路	0		0	0	0	0	0
北 見	0		0	0	0	0	0
東 北	0		0	0	0	0	0
青 森	0		0	0	0	0	0
岩 手	0		0	0	0	0	0
宮 城	0		0	0	0	0	0
秋 田	0		0	0	0	0	0
山 形	0		0	0	0	0	0
福 島	0		0	0	0	0	0
東 京	1		1	1	0	0	0
関 東	4		2	1	0	0	0
茨 城	2		0	0	0	0	0
栃 木	1		0	0	0	0	0
群 馬	1		0	0	0	0	0
埼 玉	0		0	0	0	0	0
千 葉	0		2	1	0	0	0
神 奈 川	0		0	0	0	0	0
新 潟	0		0	0	0	0	0
山 梨	0		0	0	0	0	0
長 野	0		0	0	0	0	0
静 岡	0		0	0	0	0	0
中 部	0		0	0	0	0	0
富 山	0		0	0	0	0	0
石 川	0		0	0	0	0	0
福 井	0		0	0	0	0	0
岐 阜	0		0	0	0	0	0
愛 知	0		0	0	0	0	0
三 重	0		0	0	0	0	0
近 畿	0		0	0	0	0	0
滋 賀	0		0	0	0	0	0
京 都	0		0	0	0	0	0
大 阪	0		0	0	0	0	0
兵 庫	0		0	0	0	0	0
奈 良	0		0	0	0	0	0
和 歌 山	0		0	0	0	0	0
中 国	0		0	0	0	0	0
鳥 取	0		0	0	0	0	0
島 根	0		0	0	0	0	0
岡 山	0		0	0	0	0	0
広 島	0		0	0	0	0	0
山 口	0		0	0	0	0	0
四 国	0		0	0	0	0	0
徳 島	0		0	0	0	0	0
香 川	0		0	0	0	0	0
愛 媛	0		0	0	0	0	0
高 知	0		0	0	0	0	0
九 州	1		0	0	0	0	0
福 岡	1		0	0	0	0	0
佐 賀	0		0	0	0	0	0
長 崎	0		0	0	0	0	0
熊 本	0		0	0	0	0	0
大 分	0		0	0	0	0	0
宮 崎	0		0	0	0	0	0
鹿 児 島	0		0	0	0	0	0
沖 縄	0		0	0	0	0	0

5 年次別 都道府県別 窃盗 手口別 認知・検挙件数及び検挙人員 (つづき)

C-a-(5) 金庫破り

年次及び 都道府県	認知件数	検 挙 件 数		検 挙 人 員			
		検 検	率	総 数	うち) 女	うち) 少年	うち) 女
			%				
2011 平成23年	2,611	54.3	1,417	288	9	29	1
2012 24	2,595	51.1	1,325	296	8	22	0
2013 25	2,257	50.0	1,129	262	11	34	3
2014 26	2,186	46.9	1,026	273	15	34	5
2015 27	1,916	51.9	994	283	16	37	2
2016 28	1,756	57.7	1,014	255	11	29	1
2017 29	1,924	48.6	935	249	12	29	1
2018 30	1,355	66.7	904	239	22	19	2
2019 令和元年	1,313	67.0	880	242	11	18	1
2020 2	908	70.6	641	243	15	21	2
北 海 道	56		68	24	1	7	0
札 幌	43		63	22	1	7	0
函 館	5		1	1	0	0	0
旭 川	3		2	0	0	0	0
釧 路	5		2	1	0	0	0
見 沼	0		0	0	0	0	0
北 東	52		43	4	0	0	0
青 森	3		3	1	0	0	0
岩 手	1		0	0	0	0	0
宮 城	32		14	2	0	0	0
秋 田	1		0	0	0	0	0
山 形	2		1	1	0	0	0
福 島	13		25	0	0	0	0
東 京	98		80	40	3	2	0
関 東	331		146	33	1	1	0
茨 城	41		21	2	0	0	0
栃 木	17		3	0	0	0	0
群 馬	19		12	1	0	0	0
埼 玉	61		19	6	0	0	0
千 葉	67		39	7	1	0	0
神 奈 川	51		28	8	0	1	0
新 潟	12		9	6	0	0	0
山 梨	5		1	0	0	0	0
長 野	29		9	0	0	0	0
静 岡	29		5	3	0	0	0
中 部	149		86	43	6	5	1
富 山	8		5	4	0	2	0
石 川	3		5	2	0	0	0
福 井	4		4	3	1	0	0
岐 阜	32		7	3	0	0	0
愛 知	81		45	30	5	3	1
三 重	21		20	1	0	0	0
近 畿	122		110	66	2	3	1
滋 賀	18		12	12	1	0	0
京 都	18		16	7	0	0	0
大 阪	35		35	26	1	1	1
兵 庫	41		41	20	0	2	0
奈 良	9		5	1	0	0	0
和 歌 山	1		1	0	0	0	0
中 国	31		26	6	0	0	0
鳥 取	1		0	0	0	0	0
島 根	2		1	1	0	0	0
岡 山	10		15	1	0	0	0
広 島	12		5	3	0	0	0
山 口	6		5	1	0	0	0
四 国	13		11	3	0	0	0
徳 島	4		1	0	0	0	0
香 川	5		2	2	0	0	0
愛 媛	4		0	0	0	0	0
高 知	0		8	1	0	0	0
九 州	56		71	24	2	3	0
福 岡	17		30	7	1	0	0
佐 賀	2		5	0	0	0	0
長 崎	10		12	3	0	0	0
熊 本	5		3	5	0	0	0
大 分	2		1	1	0	0	0
宮 崎	6		15	4	0	3	0
鹿 児 島	4		0	0	0	0	0
沖 縄	10		5	4	1	0	0

5 年次別 都道府県別 窃盗 手口別 認知・検挙件数及び検挙人員 (つづき)

C-a-(6) 旅館荒し

年次及び 都道府県	認知件数	検 挙 件 数		検 挙 人 員			
		検 率	率	総 数	うち) 女	うち) 少年	うち) 女
		%					
2011 平成23年	500	52.4	262	120	16	16	0
2012 24	469	50.3	236	97	17	7	1
2013 25	399	44.6	178	86	8	5	0
2014 26	394	34.5	136	55	4	5	0
2015 27	353	52.7	186	69	5	6	0
2016 28	321	56.4	181	76	6	15	2
2017 29	256	89.1	228	73	7	5	1
2018 30	320	46.3	148	70	3	1	0
2019 令和元年	258	57.0	147	52	8	1	0
2020 2	149	80.5	120	46	4	3	0
北 海 道	6		5	1	0	0	0
札 幌	3		2	0	0	0	0
函 館	0		0	0	0	0	0
旭 川	3		3	1	0	0	0
釧 路	0		0	0	0	0	0
見 沼	0		0	0	0	0	0
北 見	21		14	4	0	0	0
東 青 森	1		0	0	0	0	0
岩 手	1		1	0	0	0	0
宮 城	14		13	4	0	0	0
秋 田	0		0	0	0	0	0
山 形	0		0	0	0	0	0
福 島	5		0	0	0	0	0
東 京	4		6	3	0	0	0
関 東	47		57	17	2	2	0
茨 城	5		3	2	1	0	0
栃 木	3		0	0	0	0	0
群 馬	5		2	2	0	0	0
埼 玉	3		2	1	0	1	0
千 葉	8		4	2	0	0	0
神 奈 川	7		34	4	1	0	0
新 潟	1		1	1	0	0	0
山 梨	3		1	2	0	1	0
長 野	5		2	1	0	0	0
静 岡	7		8	2	0	0	0
中 部	28		11	5	0	0	0
富 山	2		0	0	0	0	0
石 川	18		2	0	0	0	0
福 井	0		0	0	0	0	0
岐 阜	6		4	4	0	0	0
愛 知	2		5	1	0	0	0
三 重	0		0	0	0	0	0
近 畿	26		10	9	0	0	0
滋 賀	1		1	1	0	0	0
京 都	1		0	0	0	0	0
大 阪	17		7	6	0	0	0
兵 庫	5		1	1	0	0	0
奈 良	0		0	0	0	0	0
和 歌 山	2		1	1	0	0	0
中 国	3		1	1	1	0	0
鳥 取	0		0	0	0	0	0
島 根	0		0	0	0	0	0
岡 山	1		1	1	1	0	0
広 島	1		0	0	0	0	0
山 口	1		0	0	0	0	0
四 国	1		1	1	0	1	0
徳 島	0		0	0	0	0	0
香 川	0		0	0	0	0	0
愛 媛	1		1	1	0	1	0
高 知	0		0	0	0	0	0
九 州	13		15	5	1	0	0
福 岡	3		3	1	0	0	0
佐 賀	0		0	0	0	0	0
長 崎	1		2	1	1	0	0
熊 本	0		0	0	0	0	0
大 分	6		8	1	0	0	0
宮 崎	0		0	0	0	0	0
鹿 児 島	0		1	1	0	0	0
沖 縄	3		1	1	0	0	0

5 年次別 都道府県別 窃盗 手口別 認知・検挙件数及び検挙人員 (つづき)

C-a-(7) 官公署荒し

年次及び 都道府県	認知件数	検 挙 件 数 検 挙 率		検 挙 人 員			
				総 数	うち) 女	うち) 少年	うち) 女
		%					
2011 平成23年	571	52.4	299	90	3	28	1
2012 24	458	94.5	433	66	5	17	1
2013 25	266	74.8	199	78	2	17	1
2014 26	293	58.7	172	41	5	7	2
2015 27	174	74.7	130	42	3	6	0
2016 28	200	71.5	143	43	4	15	2
2017 29	201	68.2	137	32	2	6	0
2018 30	93	143.0	133	31	2	3	0
2019 令和元年	176	69.3	122	31	3	0	0
2020 2	99	86.9	86	21	3	0	0
北 海 道	0	0	0	0	0	0	0
札 幌	0	0	0	0	0	0	0
函 館	0	0	0	0	0	0	0
旭 川	0	0	0	0	0	0	0
釧 路	0	0	0	0	0	0	0
北 見	0	0	0	0	0	0	0
東 北	1	3	0	0	0	0	0
青 森	0	2	0	0	0	0	0
岩 手	0	0	0	0	0	0	0
宮 城	0	1	0	0	0	0	0
秋 田	1	0	0	0	0	0	0
山 形	0	0	0	0	0	0	0
福 島	0	0	0	0	0	0	0
東 京	1	1	1	1	1	0	0
関 東	34	22	6	0	0	0	0
茨 城	8	1	1	0	0	0	0
栃 木	0	0	0	0	0	0	0
群 馬	18	17	1	0	0	0	0
埼 玉	1	0	0	0	0	0	0
千 葉	1	2	2	0	0	0	0
神 奈 川	1	1	1	0	0	0	0
新 潟	0	0	0	0	0	0	0
山 梨	1	0	0	0	0	0	0
長 野	1	1	0	0	0	0	0
静 岡	3	0	0	0	0	0	0
中 部	23	28	2	0	0	0	0
富 山	0	0	0	0	0	0	0
石 川	14	18	1	0	0	0	0
福 井	0	6	1	0	0	0	0
岐 阜	2	0	0	0	0	0	0
愛 知	7	3	0	0	0	0	0
三 重	0	1	0	0	0	0	0
近 畿	13	12	7	2	0	0	0
滋 賀	0	3	0	0	0	0	0
京 都	1	1	1	1	1	0	0
大 阪	3	1	1	0	0	0	0
兵 庫	9	6	4	1	0	0	0
奈 良	0	0	0	0	0	0	0
和 歌 山	0	1	1	0	0	0	0
中 国	3	7	1	0	0	0	0
鳥 取	1	1	0	0	0	0	0
島 根	0	0	0	0	0	0	0
岡 山	1	5	1	0	0	0	0
広 島	0	1	0	0	0	0	0
山 口	1	0	0	0	0	0	0
四 国	3	1	1	0	0	0	0
徳 島	0	0	0	0	0	0	0
香 川	0	0	0	0	0	0	0
愛 媛	2	1	1	0	0	0	0
高 知	1	0	0	0	0	0	0
九 州	21	12	3	0	0	0	0
福 岡	4	0	0	0	0	0	0
佐 賀	2	0	0	0	0	0	0
長 崎	0	0	0	0	0	0	0
熊 本	3	1	1	0	0	0	0
大 分	0	0	0	0	0	0	0
宮 崎	1	2	1	0	0	0	0
鹿 児 島	2	1	1	0	0	0	0
沖 縄	9	8	0	0	0	0	0

5 年次別 都道府県別 窃盗 手口別 認知・検挙件数及び検挙人員 (つづき)

C-a-(8) 学校荒し

年次及び 都道府県	認知件数	検 挙 件 数		検 挙 人 員			
		検 率	率	総 数	うち) 女	うち) 少年	うち) 女
		%					
2011 平成23年	1,710	57.7	987	431	27	245	10
2012 24	1,331	63.1	840	303	23	151	13
2013 25	1,297	60.0	778	268	20	153	14
2014 26	1,176	58.0	682	236	14	127	7
2015 27	1,010	58.4	590	237	12	122	8
2016 28	997	62.1	619	185	8	52	1
2017 29	989	62.4	617	202	17	72	9
2018 30	770	74.8	576	151	9	44	0
2019 令和元年	641	92.4	592	111	6	48	3
2020 2	464	83.8	389	114	4	44	1
北 海 道	10		9	2	0	1	0
札 幌	8		7	0	0	0	0
函 館	1		1	0	0	0	0
旭 川	0		0	0	0	0	0
釧 路	1		1	0	0	1	0
見 沼	0		0	0	0	0	0
北 見	20		9	6	0	1	0
東 青 森	4		5	3	0	0	0
岩 手	2		0	1	0	0	0
宮 城	8		1	0	0	0	0
秋 田	0		0	1	0	1	0
山 形	4		3	1	0	0	0
福 島	2		0	0	0	0	0
東 京	66		73	18	0	2	0
関 東	206		177	29	2	8	0
茨 城	35		23	3	0	1	0
栃 木	9		7	1	0	0	0
群 馬	3		2	0	0	0	0
埼 玉	44		55	6	0	0	0
千 葉	57		43	10	2	4	0
神 奈 川	30		12	4	0	0	0
新 潟	3		9	2	0	1	0
山 梨	3		4	0	0	0	0
長 野	19		22	3	0	2	0
静 岡	3		0	0	0	0	0
中 部	32		22	14	0	9	0
富 山	1		0	0	0	0	0
石 川	7		2	0	0	0	0
福 井	4		0	0	0	0	0
岐 阜	5		0	0	0	0	0
愛 知	15		16	14	0	9	0
三 重	0		4	0	0	0	0
近 畿	44		30	25	2	12	1
滋 賀	2		3	4	1	2	0
京 都	6		8	2	0	0	0
大 阪	22		13	14	1	7	1
兵 庫	10		5	5	0	3	0
奈 良	3		1	0	0	0	0
和 歌 山	1		0	0	0	0	0
中 国	25		25	3	0	0	0
鳥 取	0		0	0	0	0	0
島 根	9		9	1	0	0	0
岡 山	1		1	0	0	0	0
広 島	3		1	0	0	0	0
山 口	12		14	2	0	0	0
四 国	12		17	8	0	5	0
徳 島	0		1	0	0	0	0
香 川	0		0	0	0	0	0
愛 媛	12		14	7	0	4	0
高 知	0		2	1	0	1	0
九 州	49		27	9	0	6	0
福 岡	11		11	3	0	2	0
佐 賀	1		0	0	0	0	0
長 崎	0		1	0	0	0	0
熊 本	4		1	1	0	0	0
大 分	0		0	0	0	0	0
宮 崎	8		5	1	0	0	0
鹿 児 島	5		0	0	0	0	0
沖 縄	20		9	4	0	4	0

5 年次別 都道府県別 窃盗 手口別 認知・検挙件数及び検挙人員 (つづき)

C-a-(9) 病院荒し

年次及び 都道府県	認知件数	検 挙 件 数		検 挙 人 員			
		検 検	率	総 数	うち) 女	うち) 少年	うち) 女
		%					
2011 平成23年	1,740	48.6	846	119	27	4	0
2012 24	1,342	64.9	871	98	29	1	1
2013 25	1,101	63.6	700	82	13	4	1
2014 26	977	80.6	787	78	17	3	2
2015 27	898	46.3	416	81	24	3	1
2016 28	719	61.8	444	76	19	5	0
2017 29	718	71.0	510	72	14	3	0
2018 30	659	78.5	517	67	21	3	0
2019 令和元年	496	104.6	519	47	15	1	0
2020 2	462	50.9	235	45	8	0	0
北 海 道	23		3	2	2	0	0
札 幌	21		2	1	1	0	0
函 館	0		0	0	0	0	0
旭 川	2		1	1	1	0	0
釧 路	0		0	0	0	0	0
見 沼	0		0	0	0	0	0
北 見	12		3	1	1	0	0
東 青 森	0		0	0	0	0	0
岩 手	0		0	1	1	0	0
宮 城	3		0	0	0	0	0
秋 田	1		1	0	0	0	0
山 形	0		0	0	0	0	0
福 島	8		2	0	0	0	0
東 京	39		40	10	2	0	0
関 東	217		66	12	1	0	0
茨 城	21		8	2	0	0	0
栃 木	7		4	0	0	0	0
群 馬	7		3	0	0	0	0
埼 玉	41		2	2	1	0	0
千 葉	90		22	1	0	0	0
神 奈 川	39		16	5	0	0	0
新 潟	1		2	0	0	0	0
山 梨	0		0	0	0	0	0
長 野	3		2	1	0	0	0
静 岡	8		7	1	0	0	0
中 部	47		32	6	0	0	0
富 山	3		3	1	0	0	0
石 川	0		0	0	0	0	0
福 井	1		0	0	0	0	0
岐 阜	8		11	1	0	0	0
愛 知	30		14	4	0	0	0
三 重	5		4	0	0	0	0
近 畿	91		66	8	2	0	0
滋 賀	4		0	0	0	0	0
京 都	4		2	2	0	0	0
大 阪	22		17	4	1	0	0
兵 庫	56		46	2	1	0	0
奈 良	3		1	0	0	0	0
和 歌 山	2		0	0	0	0	0
中 国	4		8	2	0	0	0
鳥 取	0		0	0	0	0	0
島 根	0		0	0	0	0	0
岡 山	2		2	1	0	0	0
広 島	1		0	0	0	0	0
山 口	1		6	1	0	0	0
四 国	5		3	1	0	0	0
徳 島	1		0	0	0	0	0
香 川	1		0	0	0	0	0
愛 媛	2		1	1	0	0	0
高 知	1		2	0	0	0	0
九 州	24		14	3	0	0	0
福 岡	13		3	0	0	0	0
佐 賀	0		1	0	0	0	0
長 崎	1		0	0	0	0	0
熊 本	5		7	1	0	0	0
大 分	0		0	0	0	0	0
宮 崎	0		0	0	0	0	0
児 島	1		1	1	0	0	0
沖 縄	4		2	1	0	0	0

5 年次別 都道府県別 窃盗 手口別 認知・検挙件数及び検挙人員 (つづき)

C-a-(10) 給油所荒し

年次及び 都道府県	認知件数	検 挙 件 数		検 挙 人 員			
		検 検	率	総 数	うち) 女	うち) 少年	うち) 女
			%				
2011 平成23年	598	85.6	512	36	1	11	0
2012 24	617	51.5	318	30	2	8	0
2013 25	327	50.5	165	36	0	6	0
2014 26	356	55.1	196	24	0	5	0
2015 27	310	51.6	160	16	1	4	1
2016 28	233	45.1	105	17	1	0	0
2017 29	221	59.7	132	17	1	4	0
2018 30	293	36.9	108	24	1	4	0
2019 令和元年	188	94.7	178	12	0	1	0
2020 2	99	85.9	85	11	0	0	0
北 海 道	2		17	1	0	0	0
札 幌	2		11	0	0	0	0
函 館	0		1	1	0	0	0
旭 川	0		0	0	0	0	0
釧 路	0		5	0	0	0	0
北 見	0		0	0	0	0	0
東 北	6		1	1	0	0	0
青 森	0		0	0	0	0	0
岩 手	0		0	0	0	0	0
宮 城	4		1	1	0	0	0
秋 田	0		0	0	0	0	0
山 形	0		0	0	0	0	0
福 島	2		0	0	0	0	0
東 京	2		1	1	0	0	0
関 東	45		31	3	0	0	0
茨 城	2		1	0	0	0	0
栃 木	18		14	1	0	0	0
群 馬	10		6	1	0	0	0
埼 玉	2		0	0	0	0	0
千 葉	1		3	0	0	0	0
神 奈 川	1		1	0	0	0	0
新 潟	0		0	0	0	0	0
山 梨	0		1	1	0	0	0
長 野	3		3	0	0	0	0
静 岡	8		2	0	0	0	0
中 部	16		5	2	0	0	0
富 山	1		1	0	0	0	0
石 川	1		0	0	0	0	0
福 井	0		0	0	0	0	0
岐 阜	5		2	2	0	0	0
愛 知	5		1	0	0	0	0
三 重	4		1	0	0	0	0
近 畿	20		26	2	0	0	0
滋 賀	1		0	0	0	0	0
京 都	0		6	0	0	0	0
大 阪	6		7	0	0	0	0
兵 庫	8		7	1	0	0	0
奈 良	3		3	0	0	0	0
和 歌 山	2		3	1	0	0	0
中 国	1		2	1	0	0	0
鳥 取	0		0	0	0	0	0
島 根	0		0	0	0	0	0
岡 山	1		1	0	0	0	0
広 島	0		1	1	0	0	0
山 口	0		0	0	0	0	0
四 国	3		1	0	0	0	0
徳 島	2		0	0	0	0	0
香 川	0		0	0	0	0	0
愛 媛	1		1	0	0	0	0
高 知	0		0	0	0	0	0
九 州	4		1	0	0	0	0
福 岡	2		0	0	0	0	0
佐 賀	0		0	0	0	0	0
長 崎	0		0	0	0	0	0
熊 本	0		0	0	0	0	0
大 分	0		0	0	0	0	0
宮 崎	1		0	0	0	0	0
鹿 児 島	0		0	0	0	0	0
沖 縄	1		1	0	0	0	0

5 年次別 都道府県別 窃盗 手口別 認知・検挙件数及び検挙人員 (つづき)

C-a-(11) 事務所荒し

年次及び 都道府県	認知件数	検 挙 件 数		検 挙 人 員			
		検 検	率	総 数	うち) 女	うち) 少年	うち) 女
			%				
2011 平成23年	13,363	47.7	6,371	897	50	80	4
2012 24	12,383	61.3	7,594	858	57	106	4
2013 25	10,804	51.6	5,575	807	40	96	9
2014 26	9,146	55.6	5,089	782	41	88	2
2015 27	8,279	49.9	4,132	732	42	68	0
2016 28	7,254	59.0	4,281	679	40	78	6
2017 29	6,864	58.7	4,027	702	44	61	2
2018 30	5,629	65.3	3,676	603	32	52	2
2019 令和元年	5,349	63.7	3,405	535	35	31	2
2020 2	3,766	69.2	2,606	513	30	43	3
北 海 道	196		161	24	0	4	0
札 幌	148		117	17	0	4	0
函 館	5		3	0	0	0	0
旭 川	16		16	3	0	0	0
釧 路	17		15	1	0	0	0
見 北	10		10	3	0	0	0
東 北	276		209	25	2	0	0
青 森	15		8	6	0	0	0
岩 手	19		4	2	1	0	0
宮 城	121		71	6	0	0	0
秋 田	12		9	3	0	0	0
山 形	27		13	2	0	0	0
福 島	82		104	6	1	0	0
東 京	220		239	58	5	9	0
関 東	1,429		791	96	6	2	0
茨 城	185		59	6	0	0	0
栃 木	110		143	5	0	0	0
群 馬	98		58	8	1	0	0
埼 玉	389		149	29	1	0	0
千 葉	202		118	10	1	0	0
神 奈 川	172		105	21	2	0	0
新 潟	71		34	5	0	1	0
山 梨	15		18	1	0	0	0
長 野	68		29	4	0	0	0
静 岡	119		78	7	1	1	0
中 部	578		316	65	1	7	0
富 山	26		11	1	0	1	0
石 川	32		62	14	0	1	0
福 井	15		3	2	0	0	0
岐 阜	117		41	3	0	0	0
愛 知	283		97	44	1	5	0
三 重	105		102	1	0	0	0
近 畿	592		313	119	10	12	2
滋 賀	26		12	6	0	0	0
京 都	48		26	8	1	1	0
大 阪	268		113	68	8	7	2
兵 庫	195		137	30	0	4	0
奈 良	39		17	5	1	0	0
和 歌 山	16		8	2	0	0	0
中 国	150		166	36	1	0	0
鳥 取	22		22	5	0	0	0
島 根	12		8	1	0	0	0
岡 山	42		52	8	0	0	0
広 島	46		48	11	0	0	0
山 口	28		36	11	1	0	0
四 国	59		58	15	0	1	0
徳 島	7		1	0	0	0	0
香 川	13		11	5	0	1	0
愛 媛	25		20	8	0	0	0
高 知	14		26	2	0	0	0
九 州	266		353	75	5	8	1
福 岡	97		204	22	2	4	1
佐 賀	23		23	3	0	0	0
長 崎	30		28	8	0	1	0
熊 本	22		13	12	0	0	0
大 分	20		14	5	0	0	0
宮 崎	22		31	6	2	1	0
児 島	13		7	3	0	1	0
沖 縄	39		33	16	1	1	0

5 年次別 都道府県別 窃盗 手口別 認知・検挙件数及び検挙人員 (つづき)

C-a-(12) 出店荒し

年次及び 都道府県	認知件数	検 挙 件 数		検 挙 人 員			
		検 率	率	総 数	うち) 女	うち) 少年	うち) 女
		%					
2011 平成23年	19,078	51.8	9,889	1,522	98	516	12
2012 24	16,459	53.8	8,861	1,373	99	423	18
2013 25	15,163	52.7	7,991	1,235	85	337	18
2014 26	13,844	61.0	8,445	1,248	91	331	25
2015 27	11,319	59.1	6,694	1,057	50	216	10
2016 28	9,887	61.4	6,073	935	51	157	5
2017 29	10,061	53.3	5,367	935	53	178	8
2018 30	8,050	65.1	5,238	833	64	105	7
2019 令和元年	7,070	70.3	4,973	780	52	87	4
2020 2	5,397	74.7	4,029	730	43	53	3
北 海 道	158		145	24	0	3	0
札 幌	98		117	16	0	1	0
函 館	8		3	1	0	0	0
旭 川	31		17	5	0	2	0
釧 路	18		8	2	0	0	0
見 沼	3		0	0	0	0	0
北 見	348		248	41	1	3	0
東 青 森	31		22	9	1	0	0
岩 手	18		20	5	0	2	0
宮 城	104		79	14	0	0	0
秋 田	47		33	4	0	1	0
山 形	56		47	4	0	0	0
福 島	92		47	5	0	0	0
東 京	746		608	138	8	4	0
関 東	1,864		1,158	152	10	5	1
茨 城	231		68	9	1	1	0
栃 木	155		71	6	0	0	0
群 馬	168		137	16	0	0	0
埼 玉	388		298	32	3	0	0
千 葉	291		233	38	1	1	0
神 奈 川	305		196	24	3	3	1
新 潟	59		21	6	1	0	0
山 梨	19		16	5	0	0	0
長 野	98		61	3	1	0	0
静 岡	150		57	13	0	0	0
中 部	614		395	65	1	6	0
富 山	16		6	3	0	0	0
石 川	30		47	7	0	2	0
福 井	7		5	2	0	0	0
岐 阜	107		32	5	0	1	0
愛 知	362		226	28	1	3	0
三 重	92		79	20	0	0	0
近 畿	926		747	157	14	19	2
滋 賀	53		33	12	0	0	0
京 都	63		113	15	1	0	0
大 阪	495		291	74	5	13	0
兵 庫	226		176	39	6	6	2
奈 良	65		109	11	1	0	0
和 歌 山	24		25	6	1	0	0
中 国	161		149	31	3	1	0
鳥 取	11		7	3	0	0	0
島 根	4		0	1	0	0	0
岡 山	45		46	10	2	0	0
広 島	67		56	5	0	0	0
山 口	34		40	12	1	1	0
四 国	115		99	12	0	1	0
徳 島	20		17	2	0	0	0
香 川	36		23	3	0	0	0
愛 媛	31		16	5	0	1	0
高 知	28		43	2	0	0	0
九 州	465		480	110	6	11	0
福 岡	219		265	51	4	6	0
佐 賀	13		11	3	0	0	0
長 崎	23		18	8	0	0	0
熊 本	43		58	19	1	1	0
大 分	28		25	7	1	1	0
宮 崎	40		40	6	0	0	0
鹿 児 島	43		19	8	0	3	0
沖 縄	56		44	8	0	0	0

5 年次別 都道府県別 窃盗 手口別 認知・検挙件数及び検挙人員 (つづき)

C-a-(13) 工場荒し

年次及び 都道府県	認知件数	検 挙 件 数		検 挙 人 員			
		検 検	率	総 数	うち) 女	うち) 少年	うち) 女
		%					
2011 平成23年	1,318	36.9	486	163	4	20	1
2012 24	1,389	48.5	673	193	4	19	1
2013 25	1,043	48.0	501	169	4	10	0
2014 26	1,079	54.2	585	141	6	6	1
2015 27	802	47.4	380	156	3	15	0
2016 28	799	48.9	391	142	3	9	0
2017 29	688	58.3	401	137	6	9	1
2018 30	607	67.4	409	128	1	2	0
2019 令和元年	523	56.4	295	120	2	3	0
2020 2	404	80.2	324	98	2	2	0
北 海 道	10		13	3	0	0	0
札 幌	5		11	2	0	0	0
函 館	4		0	0	0	0	0
旭 川	0		0	0	0	0	0
釧 路	1		2	1	0	0	0
見 北	0		0	0	0	0	0
東 北	21		10	2	0	0	0
青 森	0		0	0	0	0	0
岩 手	3		1	0	0	0	0
宮 城	4		2	1	0	0	0
秋 田	0		0	0	0	0	0
山 形	0		0	0	0	0	0
福 島	14		7	1	0	0	0
東 京	15		12	6	0	0	0
関 東	157		120	23	0	0	0
茨 城	26		21	4	0	0	0
栃 木	24		21	2	0	0	0
群 馬	4		6	2	0	0	0
埼 玉	25		17	6	0	0	0
千 葉	12		6	1	0	0	0
神 奈 川	11		4	2	0	0	0
新 潟	1		1	0	0	0	0
山 梨	3		0	0	0	0	0
長 野	31		25	1	0	0	0
静 岡	20		19	5	0	0	0
中 部	69		52	27	2	1	0
富 山	1		0	0	0	0	0
石 川	7		7	1	0	0	0
福 井	2		1	1	0	0	0
岐 阜	7		8	10	1	1	0
愛 知	37		17	10	1	0	0
三 重	15		19	5	0	0	0
近 畿	71		54	20	0	0	0
滋 賀	5		3	4	0	0	0
京 都	6		6	2	0	0	0
大 阪	10		6	6	0	0	0
兵 庫	46		35	7	0	0	0
奈 良	3		4	1	0	0	0
和 歌 山	1		0	0	0	0	0
中 国	25		15	4	0	0	0
鳥 取	0		0	0	0	0	0
島 根	3		0	0	0	0	0
岡 山	5		3	0	0	0	0
広 島	10		7	1	0	0	0
山 口	7		5	3	0	0	0
四 国	4		2	2	0	0	0
徳 島	0		1	2	0	0	0
香 川	1		0	0	0	0	0
愛 媛	0		0	0	0	0	0
高 知	3		1	0	0	0	0
九 州	32		46	11	0	1	0
福 岡	12		38	3	0	1	0
佐 賀	0		0	0	0	0	0
長 崎	2		1	2	0	0	0
熊 本	7		5	4	0	0	0
大 分	2		0	0	0	0	0
宮 崎	2		1	1	0	0	0
鹿 児 島	4		1	1	0	0	0
沖 縄	3		0	0	0	0	0

5 年次別 都道府県別 窃盗 手口別 認知・検挙件数及び検挙人員 (つづき)

C-a-(14) 更衣室荒し

年次及び 都道府県	認知件数	検 挙 件 数		検 挙 人 員			
		検 検	率	総 数	うち) 女	うち) 少年	うち) 女
		%					
2011 平成23年	1,450	49.0	710	314	79	92	10
2012 24	1,170	58.4	683	238	72	43	10
2013 25	1,082	51.8	560	236	87	47	17
2014 26	1,016	43.1	438	181	42	25	5
2015 27	944	58.4	551	189	47	53	11
2016 28	802	45.4	364	171	35	33	4
2017 29	768	54.8	421	184	36	42	4
2018 30	723	60.3	436	162	37	35	10
2019 令和元年	607	58.8	357	158	30	35	8
2020 2	442	71.0	314	124	28	23	3
北海道	3		3	0	0	0	0
札幌	3		3	0	0	0	0
函館	0		0	0	0	0	0
旭川	0		0	0	0	0	0
釧路	0		0	0	0	0	0
北見	0		0	0	0	0	0
東北	29		14	7	1	2	0
青森	1		1	1	0	0	0
岩手	8		1	1	0	0	0
宮城	9		4	2	1	0	0
秋田	5		6	1	0	0	0
山形	0		0	0	0	0	0
福島	6		2	2	0	2	0
関東	42		45	9	4	1	0
茨城	148		91	30	9	4	0
栃木	32		8	1	0	1	0
群馬	9		2	1	1	0	0
埼玉	2		1	2	0	0	0
埼玉	20		21	10	3	2	0
千叶	40		32	7	2	1	0
神奈川	26		17	8	3	0	0
新潟	4		9	0	0	0	0
山梨	0		0	0	0	0	0
長野	10		1	1	0	0	0
静岡	5		0	0	0	0	0
中部	46		26	11	1	2	0
富山	2		1	0	0	0	0
石川	15		11	2	0	1	0
福井	4		3	2	1	0	0
岐阜	2		0	0	0	0	0
愛知	17		11	7	0	1	0
三重	6		0	0	0	0	0
近畿	78		60	42	12	6	2
滋賀	19		14	5	2	1	0
京都	3		1	0	0	0	0
大阪	30		25	24	5	1	0
兵庫	21		10	11	5	3	2
奈良	0		0	1	0	1	0
和歌山	5		10	1	0	0	0
中国	18		16	7	0	2	0
鳥取	0		0	0	0	0	0
島根	0		0	0	0	0	0
岡山	2		1	2	0	1	0
広島	10		3	2	0	1	0
山口	6		12	3	0	0	0
四国	13		9	4	0	0	0
徳島	2		1	0	0	0	0
香川	3		0	0	0	0	0
愛媛	8		8	4	0	0	0
高知	0		0	0	0	0	0
九州	65		50	14	1	6	1
福岡	10		10	8	1	3	1
佐賀	17		15	1	0	0	0
長崎	7		6	0	0	0	0
熊本	5		2	1	0	0	0
大分	0		0	0	0	0	0
宮崎	1		0	0	0	0	0
鹿児島	6		0	0	0	0	0
沖縄	19		17	4	0	3	0

5 年次別 都道府県別 窃盗 手口別 認知・検挙件数及び検挙人員 (つづき)

C-a-(15) 倉庫荒し

年次及び 都道府県	認知件数	検 挙 件 数		検 挙 人 員			
		検 率	率	総 数	うち) 女	うち) 少年	うち) 女
		%					
2011 平成23年	7,930	47.9	3,798	1,414	118	172	9
2012 24	7,308	48.3	3,531	1,299	92	153	4
2013 25	6,346	49.5	3,140	1,142	73	148	3
2014 26	6,617	49.8	3,296	954	44	91	1
2015 27	5,997	44.7	2,680	863	38	114	1
2016 28	6,363	53.2	3,384	828	27	88	3
2017 29	5,487	52.7	2,889	824	19	61	1
2018 30	4,999	64.3	3,216	819	23	42	1
2019 令和元年	4,684	66.6	3,118	708	20	53	1
2020 2	3,669	77.5	2,844	637	24	43	1
北 海 道	150		113	29	1	1	0
札 幌	73		63	9	0	1	0
函 館	20		13	6	1	0	0
旭 川	34		21	9	0	0	0
釧 路	15		9	4	0	0	0
見 沼	8		7	1	0	0	0
北 見	454		290	55	1	3	0
東 青 森	87		63	16	0	0	0
岩 手	35		28	7	0	0	0
宮 城	141		85	16	1	3	0
秋 田	22		3	3	0	0	0
山 形	33		38	11	0	0	0
福 島	136		73	2	0	0	0
東 京	149		184	44	2	0	0
関 東	1,345		913	144	5	15	1
茨 城	216		97	12	0	6	0
栃 木	151		95	13	1	2	0
群 馬	92		78	10	0	0	0
埼 玉	282		283	29	0	1	0
千 葉	209		114	27	2	0	0
神 奈 川	125		72	16	1	2	0
新 潟	81		62	12	0	0	0
山 梨	24		14	3	0	0	0
長 野	69		41	8	0	0	0
静 岡	96		57	14	1	4	1
中 部	450		299	84	0	7	0
富 山	78		51	14	0	3	0
石 川	37		28	6	0	1	0
福 井	34		25	4	0	0	0
岐 阜	91		44	19	0	0	0
愛 知	98		51	34	0	0	0
三 重	112		100	7	0	3	0
近 畿	433		440	121	8	9	0
滋 賀	52		27	14	0	1	0
京 都	28		22	8	0	1	0
大 阪	144		136	49	6	2	0
兵 庫	134		190	37	2	4	0
奈 良	27		12	5	0	1	0
和 歌 山	48		53	8	0	0	0
中 国	198		176	49	2	1	0
鳥 取	51		51	7	0	0	0
島 根	47		36	2	0	0	0
岡 山	31		23	5	1	0	0
広 島	35		25	19	0	1	0
山 口	34		41	16	1	0	0
四 国	94		78	31	1	2	0
徳 島	12		6	3	0	0	0
香 川	15		10	9	1	2	0
愛 媛	54		48	15	0	0	0
高 知	13		14	4	0	0	0
九 州	396		351	80	4	5	0
福 岡	191		233	32	1	2	0
佐 賀	37		23	6	0	3	0
長 崎	25		15	7	0	0	0
熊 本	28		12	10	1	0	0
大 分	17		9	7	1	0	0
宮 崎	43		28	6	0	0	0
鹿 児 島	34		20	6	0	0	0
沖 縄	21		11	6	1	0	0

5 年次別 都道府県別 窃盗 手口別 認知・検挙件数及び検挙人員 (つづき)

C-a-(16) 侵入盗その他

年次及び 都道府県	認知件数	検 挙 件 数		検 挙 人 員			
		検 率	率	総 数	うち) 女	うち) 少年	うち) 女
		%					
2011 平成23年	8,436	49.0	4,134	1,249	102	221	9
2012 24	8,783	50.4	4,430	1,196	94	161	9
2013 25	9,392	54.5	5,118	1,281	103	175	15
2014 26	8,350	57.3	4,784	1,093	67	158	6
2015 27	8,269	54.7	4,525	1,136	71	128	5
2016 28	7,885	55.5	4,374	1,069	66	104	6
2017 29	7,907	59.5	4,708	1,083	65	123	4
2018 30	7,731	61.4	4,743	957	54	72	0
2019 令和元年	7,558	72.4	5,473	989	67	44	3
2020 2	7,197	71.0	5,108	903	65	51	0
北海道	219		205	32	5	3	0
札幌	103		83	16	3	1	0
函館	30		26	5	1	0	0
旭川	65		70	2	1	0	0
釧路	13		17	7	0	2	0
見北	8		9	2	0	0	0
東北	958		821	79	8	0	0
青森	151		167	26	1	0	0
岩手	52		50	10	1	0	0
宮城	210		195	16	2	0	0
秋田	67		53	3	1	0	0
山形	216		223	12	2	0	0
福島	262		133	12	1	0	0
関東	325		391	128	12	5	0
茨城	2,892		1,734	194	3	15	0
栃木	284		103	10	0	1	0
群馬	193		92	7	0	0	0
埼玉	237		165	15	0	0	0
埼玉	722		502	59	0	9	0
千叶	467		206	27	1	0	0
神奈川	408		160	22	0	3	0
新潟	217		248	29	2	2	0
山梨	48		37	3	0	0	0
長野	201		146	4	0	0	0
静岡	115		75	18	0	0	0
中部	724		340	115	8	3	0
富山	87		58	10	0	0	0
石川	44		28	10	2	0	0
福井	44		32	6	0	1	0
岐阜	85		51	22	2	1	0
愛知	323		111	60	4	0	0
三重	141		60	7	0	1	0
近畿	568		366	132	15	8	0
滋賀	63		22	14	2	0	0
京都	39		22	11	0	2	0
大阪	150		56	48	7	5	0
兵庫	215		178	37	3	0	0
奈良	68		40	11	1	1	0
和歌山	33		48	11	2	0	0
中国	264		203	63	7	2	0
鳥取	15		13	4	1	0	0
島根	51		46	10	1	0	0
岡山	58		41	16	3	0	0
広島	66		42	21	2	2	0
山口	74		61	12	0	0	0
四国	348		278	43	2	2	0
徳島	65		47	4	0	0	0
香川	120		104	8	2	1	0
愛媛	97		79	21	0	0	0
高知	66		48	10	0	1	0
九州	899		770	117	5	13	0
福岡	488		498	50	3	6	0
佐賀	50		28	5	0	0	0
長崎	34		20	6	0	0	0
熊本	69		35	14	0	1	0
大分	60		30	11	0	4	0
宮崎	105		95	9	1	0	0
鹿児島	82		55	17	1	2	0
沖縄	11		9	5	0	0	0

5 年次別 都道府県別 窃盗 手口別 認知・検挙件数及び検挙人員 (つづき)

C-b 乗り物盗

年次及び 都道府県	認知件数	検 挙 件 数		検 挙 人 員			
		検 検	率	総 数	うち) 女	うち) 少年	うち) 女
2011 平成23年	443,305	8.5	37,716	23,667	2,580	14,456	1,917
2012 24	397,787	8.4	33,481	20,788	2,238	12,432	1,598
2013 25	376,244	8.0	30,035	17,852	1,647	10,579	1,128
2014 26	352,045	7.7	27,161	15,911	1,326	9,077	878
2015 27	309,837	8.0	24,852	13,520	1,062	7,010	591
2016 28	272,174	8.4	22,990	11,948	871	5,636	466
2017 29	235,778	9.1	21,565	10,396	766	4,607	391
2018 30	207,799	8.9	18,577	9,331	737	3,816	367
2019 令和元年	187,101	9.2	17,271	8,026	657	3,081	303
2020 2	135,025	10.4	14,054	6,982	588	2,771	274
北 海 道	2,799		286	154	20	62	5
札 幌	2,329		196	111	12	46	3
函 館	133		31	11	2	2	0
旭 川	144		24	12	1	8	0
釧 路	166		23	11	4	3	2
見 沼	27		12	9	1	3	0
東 北	3,382		423	244	16	81	2
青 森	399		49	32	2	6	0
岩 手	355		41	26	2	7	0
宮 城	1,328		131	71	7	30	1
秋 田	227		54	29	2	4	0
山 形	294		57	30	2	10	1
福 島	779		91	56	1	24	0
東 京	24,483		1,551	1,149	99	359	39
関 東	38,712		4,875	1,864	153	768	85
茨 城	2,451		427	98	4	38	2
栃 木	1,289		209	45	3	18	2
群 馬	1,337		135	61	4	16	2
埼 玉	11,537		1,214	536	46	181	19
千 葉	8,346		1,101	296	26	122	12
神 奈 川	8,744		1,158	493	44	234	33
新 潟	1,243		114	47	1	14	0
山 梨	394		67	27	2	17	0
長 野	881		114	48	4	22	2
静 岡	2,490		336	213	19	106	13
中 部	12,524		1,378	798	69	306	36
富 山	469		66	45	2	19	1
石 川	683		74	34	2	11	1
福 井	326		72	33	2	13	0
岐 阜	1,219		128	62	8	22	6
愛 知	8,352		900	558	52	201	25
三 重	1,475		138	66	3	40	3
近 畿	33,733		3,328	1,684	149	690	73
滋 賀	1,181		103	77	13	47	10
京 都	3,175		314	136	4	47	1
大 阪	21,150		1,770	933	78	367	37
兵 庫	6,841		821	393	31	170	11
奈 良	785		193	83	5	23	2
和 歌 山	601		127	62	18	36	12
中 国	5,853		680	335	42	155	22
鳥 取	298		43	23	8	4	2
島 根	217		43	23	2	7	0
岡 山	1,955		176	98	12	53	7
広 島	2,646		327	146	14	74	8
山 口	737		91	45	6	17	5
四 国	3,013		336	148	11	52	3
徳 島	497		41	21	1	8	0
香 川	824		78	48	3	14	1
愛 媛	990		138	52	4	17	2
高 知	702		79	27	3	13	0
九 州	10,526		1,197	606	29	298	9
福 岡	5,816		586	259	12	132	2
佐 賀	420		63	30	2	8	0
長 崎	230		53	29	0	16	0
熊 本	900		112	52	4	22	2
大 分	480		66	42	1	19	0
宮 崎	880		57	22	3	12	2
鹿 児 島	914		93	54	5	26	2
沖 縄	886		167	118	2	63	1

5 年次別 都道府県別 窃盗 手口別 認知・検挙件数及び検挙人員 (つづき)

C-b-(1) 自動車盗

年次及び 都道府県	認知件数	検 挙 件 数 検 挙 率		検 挙 人 員			
				総 数	うち) 女	うち) 少年	うち) 女
		%					
2011 平成23年	25,238	33.2	8,377	1,856	77	522	21
2012 24	21,319	35.4	7,556	1,708	73	433	17
2013 25	21,529	36.5	7,857	1,484	51	427	11
2014 26	16,104	41.5	6,689	1,375	52	377	14
2015 27	13,821	48.9	6,755	1,224	60	278	11
2016 28	11,655	49.0	5,713	1,100	41	255	8
2017 29	10,213	52.5	5,357	1,034	34	193	4
2018 30	8,628	49.2	4,248	914	52	169	8
2019 令和元年	7,143	53.8	3,845	778	33	96	3
2020 2	5,210	57.7	3,006	666	36	89	4
北 海 道	84		54	25	3	4	1
札 幌	50		31	14	1	3	1
函 館	8		6	4	0	1	0
旭 川	9		4	1	1	0	0
釧 路	9		4	2	1	0	0
見 沼	8		9	4	0	0	0
北 見	158		92	55	3	1	0
東 青 森	13		9	6	0	0	0
岩 手	6		5	2	1	0	0
宮 城	37		20	13	1	1	0
秋 田	13		14	9	0	0	0
山 形	10		8	8	0	0	0
福 島	79		36	17	1	0	0
東 京	96		133	37	1	7	0
関 東	2,628		1,802	186	10	28	0
茨 城	821		284	35	2	5	0
栃 木	180		108	8	0	3	0
群 馬	113		31	8	1	0	0
埼 玉	460		449	30	2	1	0
千 葉	670		491	35	2	10	0
神 奈 川	213		317	28	1	3	0
新 潟	37		21	12	0	0	0
山 梨	27		23	8	1	3	0
長 野	42		36	6	1	0	0
静 岡	65		42	16	0	3	0
中 部	710		271	89	4	10	1
富 山	20		19	9	1	0	0
石 川	14		15	5	0	0	0
福 井	10		11	6	0	0	0
岐 阜	114		27	9	1	3	1
愛 知	500		143	49	2	2	0
三 重	52		56	11	0	5	0
近 畿	1,222		413	147	8	12	1
滋 賀	65		16	11	0	3	0
京 都	133		23	8	0	0	0
大 阪	789		173	74	4	5	1
兵 庫	197		136	44	2	4	0
奈 良	25		44	4	0	0	0
和 歌 山	13		21	6	2	0	0
中 国	63		61	32	5	3	0
鳥 取	7		7	3	0	0	0
島 根	5		3	3	1	0	0
岡 山	19		22	9	2	0	0
広 島	25		22	13	2	3	0
山 口	7		7	4	0	0	0
四 国	32		26	11	1	3	0
徳 島	10		9	3	0	0	0
香 川	6		4	2	0	1	0
愛 媛	10		9	4	0	2	0
高 知	6		4	2	1	0	0
九 州	217		154	84	1	21	1
福 岡	91		56	19	0	3	0
佐 賀	10		16	4	0	0	0
長 崎	10		6	2	0	0	0
熊 本	27		18	10	0	0	0
大 分	8		5	3	0	0	0
宮 崎	8		3	1	0	0	0
鹿 児 島	21		18	14	1	6	1
沖 縄	42		32	31	0	12	0

5 年次別 都道府県別 窃盗 手口別 認知・検挙件数及び検挙人員 (つづき)

C-b-(2) オートバイ盗

年次及び 都道府県	認知件数	検 挙 件 数		検 挙 人 員			
		検 検	率	総 数	うち) 女	うち) 少年	うち) 女
		%					
2011 平成23年	68,852	11.7	8,037	5,270	223	4,932	218
2012 24	60,405	11.0	6,674	4,554	214	4,258	208
2013 25	51,442	10.9	5,618	4,057	168	3,826	160
2014 26	43,720	11.8	5,152	3,463	132	3,253	126
2015 27	35,486	11.3	3,994	2,743	103	2,563	101
2016 28	24,304	15.2	3,690	2,246	88	2,046	81
2017 29	20,184	14.9	3,017	1,531	48	1,371	46
2018 30	15,292	17.3	2,652	1,203	45	1,058	44
2019 令和元年	11,255	21.5	2,422	841	24	725	23
2020 2	9,018	16.5	1,489	888	41	773	37
北海道	45		14	11	0	9	0
札幌	42		13	11	0	9	0
函館	0		0	0	0	0	0
旭川	0		0	0	0	0	0
釧路	3		1	0	0	0	0
見北	0		0	0	0	0	0
東北	99		23	8	0	5	0
青森	6		1	0	0	0	0
岩手	5		3	0	0	0	0
宮城	62		15	7	0	5	0
秋田	1		2	0	0	0	0
山形	0		0	0	0	0	0
福島	25		2	1	0	0	0
関東	995		133	91	0	81	0
茨城	2,983		418	231	13	211	13
栃木	146		42	19	1	18	1
群馬	46		6	2	0	2	0
埼玉	67		3	1	0	0	0
埼玉	664		65	41	3	35	3
千葉	486		62	34	1	32	1
神奈川	1,231		167	87	4	81	4
新潟	10		5	2	0	1	0
山梨	86		10	4	0	4	0
長野	16		5	2	0	2	0
静岡	231		53	39	4	36	4
中部	831		139	89	7	80	6
富山	17		8	8	0	8	0
石川	8		1	0	0	0	0
福井	9		5	4	0	3	0
岐阜	64		7	3	1	1	1
愛知	559		95	54	5	49	4
三重	174		23	20	1	19	1
近畿	2,894		477	308	18	266	16
滋賀	83		22	21	6	19	4
京都	310		78	24	0	16	0
大阪	1,684		228	158	6	137	6
兵庫	659		105	71	2	64	2
奈良	92		25	20	0	16	0
和歌山	66		19	14	4	14	4
中国	314		72	35	1	33	1
鳥取	1		1	0	0	0	0
島根	4		1	1	0	1	0
岡山	166		35	18	1	18	1
広島	118		31	16	0	14	0
山口	25		4	0	0	0	0
四国	122		21	7	0	4	0
徳島	10		1	0	0	0	0
香川	33		5	2	0	1	0
愛媛	66		12	3	0	1	0
高知	13		3	2	0	2	0
九州	735		192	108	2	84	1
福岡	353		83	46	1	40	0
佐賀	9		9	4	0	3	0
長崎	21		12	5	0	3	0
熊本	57		23	8	0	8	0
大分	32		8	6	0	4	0
宮崎	18		4	3	0	2	0
鹿児島	62		14	8	0	5	0
沖縄	183		39	28	1	19	1

5 年次別 都道府県別 窃盗 手口別 認知・検挙件数及び検挙人員 (つづき)

C-b-(3) 自転車盗

年次及び 都道府県	認知件数	検 挙 件 数 検 挙 率		検 挙 人 員			
				総 数	うち) 女	うち) 少年	うち) 女
		%					
2011 平成23年	349,215	6.1	21,302	16,541	2,280	9,002	1,678
2012 24	316,063	6.1	19,251	14,526	1,951	7,741	1,373
2013 25	303,273	5.5	16,560	12,311	1,428	6,326	957
2014 26	292,221	5.2	15,320	11,073	1,142	5,447	738
2015 27	260,530	5.4	14,103	9,553	899	4,169	479
2016 28	236,215	5.8	13,587	8,602	742	3,335	377
2017 29	205,381	6.4	13,191	7,831	684	3,043	341
2018 30	183,879	6.4	11,677	7,214	640	2,589	315
2019 令和元年	168,703	6.5	11,004	6,407	600	2,260	277
2020 2	120,797	7.9	9,559	5,428	511	1,909	233
北 海 道	2,670		218	118	17	49	4
札 幌	2,237		152	86	11	34	2
函 館	125		25	7	2	1	0
旭 川	135		20	11	0	8	0
釧 路	154		18	9	3	3	2
見 沼	19		3	5	1	3	0
東 北	3,125		308	181	13	75	2
青 森	380		39	26	2	6	0
岩 手	344		33	24	1	7	0
宮 城	1,229		96	51	6	24	1
秋 田	213		38	20	2	4	0
山 形	284		49	22	2	10	1
福 島	675		53	38	0	24	0
東 京	23,392		1,285	1,021	98	271	39
関 東	33,101		2,655	1,447	130	529	72
茨 城	1,484		101	44	1	15	1
栃 木	1,063		95	35	3	13	2
群 馬	1,157		101	52	3	16	2
埼 玉	10,413		700	465	41	145	16
千 葉	7,190		548	227	23	80	11
神 奈 川	7,300		674	378	39	150	29
新 潟	1,196		88	33	1	13	0
山 梨	281		34	15	1	10	0
長 野	823		73	40	3	20	2
静 岡	2,194		241	158	15	67	9
中 部	10,983		968	620	58	216	29
富 山	432		39	28	1	11	1
石 川	661		58	29	2	11	1
福 井	307		56	23	2	10	0
岐 阜	1,041		94	50	6	18	4
愛 知	7,293		662	455	45	150	21
三 重	1,249		59	35	2	16	2
近 畿	29,617		2,438	1,229	123	412	56
滋 賀	1,033		65	45	7	25	6
京 都	2,732		213	104	4	31	1
大 阪	18,677		1,369	701	68	225	30
兵 庫	5,985		580	278	27	102	9
奈 良	668		124	59	5	7	2
和 歌 山	522		87	42	12	22	8
中 国	5,476		547	268	36	119	21
鳥 取	290		35	20	8	4	2
島 根	208		39	19	1	6	0
岡 山	1,770		119	71	9	35	6
広 島	2,503		274	117	12	57	8
山 口	705		80	41	6	17	5
四 国	2,859		289	130	10	45	3
徳 島	477		31	18	1	8	0
香 川	785		69	44	3	12	1
愛 媛	914		117	45	4	14	2
高 知	683		72	23	2	11	0
九 州	9,574		851	414	26	193	7
福 岡	5,372		447	194	11	89	2
佐 賀	401		38	22	2	5	0
長 崎	199		35	22	0	13	0
熊 本	816		71	34	4	14	2
大 分	440		53	33	1	15	0
宮 崎	854		50	18	3	10	2
鹿 児 島	831		61	32	4	15	1
沖 縄	661		96	59	1	32	0

5 年次別 都道府県別 窃盗 手口別 認知・検挙件数及び検挙人員 (つづき)

C-c 非侵入盗

年次及び 都道府県	認知件数	検 挙 件 数 検 率		検 挙 人 員			
				総 数	うち) 女	うち) 少年	うち) 女
		%					
2011 平成23年	582,805	34.8	202,936	134,261	47,780	31,263	8,903
2012 24	546,016	35.0	190,857	123,357	43,977	24,293	6,529
2013 25	497,676	34.3	170,873	112,032	40,463	21,054	5,470
2014 26	451,648	35.0	157,858	107,348	38,162	17,905	3,995
2015 27	411,350	37.5	154,363	102,507	36,592	14,893	2,995
2016 28	374,497	37.9	141,876	96,188	34,124	11,737	2,232
2017 29	346,598	40.8	141,250	91,601	32,525	10,062	2,101
2018 30	311,597	42.6	132,730	86,477	30,898	8,704	1,973
2019 令和元年	287,656	44.0	126,543	80,012	28,130	7,179	1,630
2020 2	238,173	52.4	124,797	75,811	26,750	5,994	1,402
北 海 道	7,289		4,309	2,889	1,150	243	59
札 幌	5,073		3,030	1,961	782	154	39
函 館	534		311	228	84	24	10
旭 川	700		475	362	150	32	4
釧 路	769		369	253	96	32	6
見 沼	213		124	85	38	1	0
東 北	12,307		8,215	4,804	1,715	225	56
青 森	1,479		973	706	289	36	12
岩 手	1,150		821	575	184	26	4
宮 城	4,071		2,451	1,267	440	86	21
秋 田	1,223		934	613	238	16	8
山 形	1,245		1,199	597	205	36	5
福 島	3,139		1,837	1,046	359	25	6
東 京	27,594		13,092	8,078	3,110	834	241
関 東	74,010		38,823	22,048	7,478	1,665	365
茨 城	7,467		2,837	1,408	465	89	18
栃 木	4,372		2,682	1,032	321	73	17
群 馬	4,119		2,373	1,278	435	98	31
埼 玉	15,635		7,052	4,370	1,529	368	68
千 葉	13,413		5,685	3,606	1,188	275	50
神 奈 川	14,237		8,739	5,228	1,749	385	76
新 潟	3,643		2,538	1,332	475	79	27
山 梨	1,456		837	538	183	56	8
長 野	3,288		2,388	1,019	354	62	18
静 岡	6,380		3,692	2,237	779	180	52
中 部	28,195		14,176	9,035	3,036	720	160
富 山	2,087		1,436	672	240	64	18
石 川	1,514		1,215	588	226	38	8
福 井	1,227		996	484	160	22	9
岐 阜	4,577		1,970	1,233	454	81	18
愛 知	15,116		6,760	5,134	1,634	455	89
三 重	3,674		1,799	924	322	60	18
近 畿	50,070		20,134	13,092	4,628	1,122	242
滋 賀	2,557		1,305	864	275	78	24
京 都	4,609		2,243	1,615	653	155	42
大 阪	26,117		7,493	5,097	1,688	472	70
兵 庫	12,580		6,326	3,901	1,425	301	86
奈 良	2,591		1,824	1,028	362	69	13
和 歌 山	1,616		943	587	225	47	7
中 国	10,542		7,333	4,664	1,712	374	111
鳥 取	792		736	440	145	33	7
島 根	886		723	371	117	21	11
岡 山	2,915		1,649	1,095	386	115	31
広 島	4,269		2,900	1,877	731	135	36
山 口	1,680		1,325	881	333	70	26
四 国	6,581		4,420	2,395	937	112	30
徳 島	1,028		809	395	157	18	7
香 川	1,730		1,216	665	245	43	11
愛 媛	2,909		1,767	919	366	39	11
高 知	914		628	416	169	12	1
九 州	21,585		14,295	8,806	2,984	699	138
福 岡	9,495		5,543	3,403	1,204	290	63
佐 賀	1,438		1,144	535	198	39	9
長 崎	1,317		998	764	268	36	11
熊 本	2,112		2,145	1,035	336	81	13
大 分	1,214		681	509	153	34	6
宮 崎	1,378		883	577	201	42	6
鹿 児 島	2,177		1,326	821	268	62	11
沖 縄	2,454		1,575	1,162	356	115	19

5 年次別 都道府県別 窃盗 手口別 認知・検挙件数及び検挙人員 (つづき)

C-c-(1) 職権盗

年次及び 都道府県	認知件数	検 挙 件 数		検 挙 人 員			
		検 検	率	総 数	うち) 女	うち) 少年	うち) 女
		%					
2011 平成23年	108	83.3	90	5	1	0	0
2012 24	98	11.2	11	6	0	0	0
2013 25	115	3.5	4	0	0	0	0
2014 26	168	30.4	51	9	1	0	0
2015 27	152	80.3	122	10	0	0	0
2016 28	158	15.2	24	1	0	0	0
2017 29	379	55.4	210	19	0	2	0
2018 30	1,281	30.7	393	135	9	51	4
2019 令和元年	3,714	40.9	1,518	376	36	95	10
2020 2	2,837	90.5	2,567	689	88	166	22
北 海 道	67		63	27	2	3	1
札 幌	58		54	24	2	2	1
函 館	2		1	1	0	0	0
旭 川	3		3	1	0	1	0
釧 路	4		5	1	0	0	0
見 沼	0		0	0	0	0	0
北 見	137		158	35	5	11	1
東 青 森	4		0	0	0	0	0
岩 手	18		44	2	0	0	0
宮 城	41		37	13	2	2	0
秋 田	4		10	2	1	0	0
山 形	5		18	11	0	6	0
福 島	65		49	7	2	3	1
東 京	672		735	204	27	45	6
関 東	1,334		906	199	23	54	5
茨 城	117		64	16	4	2	0
栃 木	88		50	14	2	8	1
群 馬	98		60	14	0	2	0
埼 玉	114		126	20	3	9	0
千 葉	230		117	27	1	6	1
神 奈 川	566		378	83	9	22	2
新 潟	20		9	1	0	0	0
山 梨	8		13	4	0	2	0
長 野	20		22	6	2	2	1
静 岡	73		67	14	2	1	0
中 部	271		242	56	2	9	0
富 山	11		42	4	0	2	0
石 川	36		65	8	0	1	0
福 井	3		9	6	0	2	0
岐 阜	42		17	4	0	2	0
愛 知	128		82	29	2	2	0
三 重	51		27	5	0	0	0
近 畿	242		304	105	19	32	7
滋 賀	10		18	7	0	1	0
京 都	17		29	7	0	2	0
大 阪	74		112	43	9	13	3
兵 庫	94		84	29	8	9	4
奈 良	41		45	18	2	7	0
和 歌 山	6		16	1	0	0	0
中 国	46		61	22	5	1	0
鳥 取	5		0	0	0	0	0
島 根	1		1	1	1	0	0
岡 山	23		41	10	3	0	0
広 島	11		14	9	1	0	0
山 口	6		5	2	0	1	0
四 国	11		24	8	1	2	0
徳 島	3		6	2	0	1	0
香 川	0		6	1	0	0	0
愛 媛	7		10	5	1	1	0
高 知	1		2	0	0	0	0
九 州	57		74	33	4	9	2
福 岡	33		41	18	4	8	2
佐 賀	6		10	4	0	0	0
長 崎	1		0	0	0	0	0
熊 本	3		10	2	0	0	0
大 分	2		4	3	0	1	0
宮 崎	2		1	0	0	0	0
鹿 児 島	9		7	5	0	0	0
沖 縄	1		1	1	0	0	0

5 年次別 都道府県別 窃盗 手口別 認知・検挙件数及び検挙人員 (つづき)

C-c-(2) 慶弔盗

年次及び 都道府県	認知件数	検 挙 件 数 検 挙 率		検 挙 人 員			
				総 数	うち) 女	うち) 少年	うち) 女
		%					
2011 平成23年	39	15.4	6	2	1	0	0
2012 24	15	66.7	10	2	0	0	0
2013 25	26	19.2	5	2	1	0	0
2014 26	22	13.6	3	0	0	0	0
2015 27	23	43.5	10	1	0	0	0
2016 28	9	33.3	3	1	0	0	0
2017 29	18	38.9	7	1	0	0	0
2018 30	5	40.0	2	0	0	0	0
2019 令和元年	4	0.0	0	0	0	0	0
2020 2	2	0.0	0	0	0	0	0
北 海 道	0	0	0	0	0	0	0
札 幌	0	0	0	0	0	0	0
函 館	0	0	0	0	0	0	0
旭 川	0	0	0	0	0	0	0
釧 路	0	0	0	0	0	0	0
北 見	0	0	0	0	0	0	0
東 北	0	0	0	0	0	0	0
青 森	0	0	0	0	0	0	0
岩 手	0	0	0	0	0	0	0
宮 城	0	0	0	0	0	0	0
秋 田	0	0	0	0	0	0	0
山 形	0	0	0	0	0	0	0
福 島	0	0	0	0	0	0	0
東 京	1	0	0	0	0	0	0
関 東	0	0	0	0	0	0	0
茨 城	0	0	0	0	0	0	0
栃 木	0	0	0	0	0	0	0
群 馬	0	0	0	0	0	0	0
埼 玉	0	0	0	0	0	0	0
千 葉	0	0	0	0	0	0	0
神 奈 川	0	0	0	0	0	0	0
新 潟	0	0	0	0	0	0	0
山 梨	0	0	0	0	0	0	0
長 野	0	0	0	0	0	0	0
静 岡	0	0	0	0	0	0	0
中 部	0	0	0	0	0	0	0
富 山	0	0	0	0	0	0	0
石 川	0	0	0	0	0	0	0
福 井	0	0	0	0	0	0	0
岐 阜	0	0	0	0	0	0	0
愛 知	0	0	0	0	0	0	0
三 重	0	0	0	0	0	0	0
近 畿	1	0	0	0	0	0	0
滋 賀	0	0	0	0	0	0	0
京 都	0	0	0	0	0	0	0
大 阪	0	0	0	0	0	0	0
兵 庫	1	0	0	0	0	0	0
奈 良	0	0	0	0	0	0	0
和 歌 山	0	0	0	0	0	0	0
中 国	0	0	0	0	0	0	0
鳥 取	0	0	0	0	0	0	0
島 根	0	0	0	0	0	0	0
岡 山	0	0	0	0	0	0	0
広 島	0	0	0	0	0	0	0
山 口	0	0	0	0	0	0	0
四 国	0	0	0	0	0	0	0
徳 島	0	0	0	0	0	0	0
香 川	0	0	0	0	0	0	0
愛 媛	0	0	0	0	0	0	0
高 知	0	0	0	0	0	0	0
九 州	0	0	0	0	0	0	0
福 岡	0	0	0	0	0	0	0
佐 賀	0	0	0	0	0	0	0
長 崎	0	0	0	0	0	0	0
熊 本	0	0	0	0	0	0	0
大 分	0	0	0	0	0	0	0
宮 崎	0	0	0	0	0	0	0
鹿 児 島	0	0	0	0	0	0	0
沖 縄	0	0	0	0	0	0	0

5 年次別 都道府県別 窃盗 手口別 認知・検挙件数及び検挙人員 (つづき)

C-c-(3) 追出し盗

年次及び 都道府県	認知件数	検 挙 件 数 検 挙 率		検 挙 人 員			
				総 数	うち) 女	うち) 少年	うち) 女
		%					
2011 平成23年	217	60.4	131	35	2	24	1
2012 24	128	43.8	56	31	3	26	1
2013 25	129	35.7	46	49	4	39	3
2014 26	91	53.8	49	28	2	10	0
2015 27	115	24.3	28	13	3	7	1
2016 28	58	65.5	38	15	2	9	0
2017 29	43	53.5	23	11	2	1	0
2018 30	30	93.3	28	17	1	3	0
2019 令和元年	34	52.9	18	15	2	0	0
2020 2	20	90.0	18	15	4	8	0
北 海 道	0	0	0	1	1	0	0
札 幌 館 川	0	0	0	1	1	0	0
函 館 旭 路	0	0	0	0	0	0	0
旭 川 見 北	0	0	0	0	0	0	0
釧 路 北 東	0	0	0	0	0	0	0
青 森 手 城	0	0	0	0	0	0	0
岩 手 田 形	0	0	0	0	0	0	0
宮 城 島 京	0	0	0	0	0	0	0
東 京 東 城	4	1	2	0	0	0	0
関 東 茨 城	5	2	0	4	1	3	0
栃 木 馬 玉	2	0	0	0	0	0	0
群 馬 葉 川	0	0	0	0	0	0	0
埼 玉 千 葉	1	0	0	0	0	0	0
埼 玉 千 葉	0	0	0	1	1	0	0
神 奈 川 新 潟	0	0	0	1	0	3	0
神 奈 川 新 潟	1	0	0	0	0	0	0
新 潟 梨 野	0	0	0	0	0	0	0
山 形 野 岡	0	0	0	0	0	0	0
静 岡 部	0	0	0	0	0	0	0
中 部 山 川	3	4	4	3	1	0	0
富 山 井 井	0	0	0	0	0	0	0
石 川 井 井	0	0	0	1	0	0	0
福 岐 愛 三	1	1	0	0	0	0	0
岐 愛 三	2	2	0	2	1	0	0
愛 三 重 畿	0	0	0	0	0	0	0
近 畿 賀 都	3	3	0	7	1	5	0
滋 賀 都 阪	0	0	0	0	0	0	0
京 大 兵 庫	0	0	0	0	0	0	0
大 兵 庫 良 山	1	2	2	6	0	5	0
和 歌 山 国 取	2	1	0	1	1	0	0
和 歌 山 国 取	0	0	0	0	0	0	0
中 鳥 島 根	0	0	0	0	0	0	0
鳥 島 根 山 島	0	0	0	0	0	0	0
岡 山 島 口	0	0	0	0	0	0	0
山 口 国 四	1	1	3	0	0	0	0
山 口 国 四	3	2	2	0	0	0	0
德 香 愛 高	0	0	0	0	0	0	0
香 愛 高	1	1	0	0	0	0	0
九 州 州 岡	0	0	4	0	0	0	0
福 州 岡 賀	1	2	0	0	0	0	0
佐 賀 崎 本	0	0	0	0	0	0	0
長 崎 本 分	0	1	0	0	0	0	0
熊 本 分 崎	1	1	0	0	0	0	0
大 宮 鹿 島	0	0	0	0	0	0	0
宮 鹿 島 沖	0	0	0	0	0	0	0
鹿 島 沖	0	0	0	0	0	0	0

5 年次別 都道府県別 窃盗 手口別 認知・検挙件数及び検挙人員 (つづき)

C-c-(4) 買物盗

年次及び 都道府県	認知件数	検 挙 件 数		検 挙 人 員			
		検 率	率	総 数	うち) 女	うち) 少年	うち) 女
		%					
2011 平成23年	1,142	37.8	432	243	56	69	4
2012 24	1,160	43.0	499	222	54	68	7
2013 25	1,153	40.2	464	228	50	70	6
2014 26	991	38.2	379	242	54	71	4
2015 27	981	41.6	408	245	53	58	2
2016 28	843	35.1	296	222	52	56	3
2017 29	878	46.5	408	236	41	56	2
2018 30	773	49.3	381	235	39	54	4
2019 令和元年	685	39.4	270	185	55	48	5
2020 2	506	58.9	298	184	34	41	2
北 海 道	28		14	7	1	3	0
札 幌	24		12	7	1	3	0
函 館	0		0	0	0	0	0
旭 川	3		2	0	0	0	0
釧 路	1		0	0	0	0	0
見 北	0		0	0	0	0	0
東 北	24		11	9	3	0	0
青 森	1		2	2	0	0	0
岩 手	2		0	0	0	0	0
宮 城	14		6	4	2	0	0
秋 田	4		2	3	1	0	0
山 形	0		0	0	0	0	0
福 島	3		1	0	0	0	0
東 京	75		45	19	0	12	0
関 東	128		72	39	5	7	0
茨 城	11		6	2	0	0	0
栃 木	4		14	1	0	0	0
群 馬	4		0	0	0	0	0
埼 玉	23		13	7	1	2	0
千 葉	32		12	11	2	3	0
神 奈 川	29		14	8	2	0	0
新 潟	5		5	4	0	1	0
山 梨	8		6	4	0	1	0
長 野	1		2	2	0	0	0
静 岡	11		0	0	0	0	0
中 部	61		39	38	8	8	0
富 山	3		4	6	0	1	0
石 川	2		0	0	0	0	0
福 井	3		2	2	1	0	0
岐 阜	11		7	5	2	0	0
愛 知	35		19	19	5	6	0
三 重	7		7	6	0	1	0
近 畿	99		48	42	7	10	2
滋 賀	0		2	3	0	0	0
京 都	9		4	5	0	0	0
大 阪	51		28	20	2	3	0
兵 庫	33		13	13	4	7	2
奈 良	4		1	1	1	0	0
和 歌 山	2		0	0	0	0	0
中 国	23		14	7	2	0	0
鳥 取	0		0	0	0	0	0
島 根	4		3	1	0	0	0
岡 山	11		4	4	2	0	0
広 島	6		5	1	0	0	0
山 口	2		2	1	0	0	0
四 国	13		10	2	1	0	0
徳 島	3		1	0	0	0	0
香 川	5		0	0	0	0	0
愛 媛	3		8	2	1	0	0
高 知	2		1	0	0	0	0
九 州	55		45	21	7	1	0
福 岡	21		18	9	2	1	0
佐 賀	2		6	1	1	0	0
長 崎	4		2	2	1	0	0
熊 本	4		1	1	0	0	0
大 分	2		1	0	0	0	0
宮 崎	3		2	1	1	0	0
鹿 児 島	5		3	2	0	0	0
沖 縄	14		12	5	2	0	0

5 年次別 都道府県別 窃盗 手口別 認知・検挙件数及び検挙人員 (つづき)

C-c-(5) 訪問盗

年次及び 都道府県	認知件数	検 挙 件 数		検 挙 人 員			
		検 率	率	総 数	うち) 女	うち) 少年	うち) 女
		%					
2011 平成23年	1,596	38.2	609	331	88	76	10
2012 24	1,679	29.8	501	292	81	71	13
2013 25	1,424	33.2	473	266	91	58	18
2014 26	1,225	42.6	522	252	76	47	9
2015 27	1,176	37.9	446	247	69	43	10
2016 28	1,052	45.4	478	250	82	39	7
2017 29	1,088	54.6	594	222	66	33	8
2018 30	1,086	43.5	472	218	71	25	7
2019 令和元年	1,187	43.0	510	218	72	32	9
2020 2	1,087	52.6	572	241	63	40	9
北 海 道	57		32	19	7	3	1
札 幌	36		15	9	5	2	1
函 館	2		2	1	1	0	0
旭 川	12		12	8	0	1	0
釧 路	3		2	1	1	0	0
見 沼	4		1	0	0	0	0
北 東 北	36		22	10	2	0	0
青 森	2		1	1	0	0	0
岩 手	6		3	2	1	0	0
宮 城	21		11	5	1	0	0
秋 田	1		1	0	0	0	0
山 形	2		3	1	0	0	0
福 島	4		3	1	0	0	0
東 京	178		86	33	6	8	1
関 東	357		152	58	14	6	1
茨 城	12		5	1	0	0	0
栃 木	21		15	3	0	1	0
群 馬	18		4	3	1	0	0
埼 玉	70		30	14	5	0	0
千 葉	79		31	7	3	0	0
神 奈 川	96		38	19	4	2	1
新 潟	4		5	0	0	0	0
山 梨	7		2	0	0	0	0
長 野	11		5	3	1	1	0
静 岡	39		17	8	0	2	0
中 部	44		26	18	3	9	0
富 山	1		3	1	0	0	0
石 川	3		4	0	0	0	0
福 井	2		1	1	0	0	0
岐 阜	7		5	3	0	2	0
愛 知	21		7	8	0	6	0
三 重	10		6	5	3	1	0
近 畿	184		83	45	8	5	1
滋 賀	15		3	3	1	1	1
京 都	20		15	11	3	0	0
大 阪	78		44	17	1	2	0
兵 庫	50		7	7	2	0	0
奈 良	11		12	7	1	2	0
和 歌 山	10		2	0	0	0	0
中 国	40		16	8	3	1	1
鳥 取	2		2	3	1	1	1
島 根	1		1	0	0	0	0
岡 山	10		2	0	0	0	0
広 島	18		6	3	0	0	0
山 口	9		5	2	2	0	0
四 国	27		19	9	1	1	0
徳 島	1		3	1	0	0	0
香 川	3		1	1	1	0	0
愛 媛	19		11	5	0	0	0
高 知	4		4	2	0	1	0
九 州	164		136	41	19	7	4
福 岡	71		42	19	7	4	1
佐 賀	34		60	3	2	1	1
長 崎	11		2	1	1	0	0
熊 本	17		12	7	4	1	1
大 分	4		2	1	1	1	1
宮 崎	6		3	3	1	0	0
鹿 児 島	11		8	2	0	0	0
沖 縄	10		7	5	3	0	0

5 年次別 都道府県別 窃盗 手口別 認知・検挙件数及び検挙人員 (つづき)

C-c-(6) 払出盗

年次及び 都道府県	認知件数	検 挙 件 数 検 挙 率		検 挙 人 員			
				総 数	うち) 女	うち) 少年	うち) 女
		%					
2011 平成23年	2,101	79.9	1,679	258	53	33	6
2012 24	2,004	77.6	1,556	290	66	52	13
2013 25	1,741	79.8	1,389	230	49	35	6
2014 26	1,715	84.0	1,440	296	55	29	3
2015 27	1,532	85.6	1,311	242	71	21	4
2016 28	2,197	81.5	1,790	377	61	46	10
2017 29	2,605	90.3	2,353	357	69	37	8
2018 30	3,906	88.7	3,465	327	80	42	7
2019 令和元年	5,938	93.2	5,534	310	76	52	8
2020 2	8,970	90.1	8,083	295	60	46	5
北 海 道	220		225	7	1	0	0
札 幌	182		182	6	1	0	0
函 館	9		3	0	0	0	0
旭 川	13		25	1	0	0	0
釧 路	14		13	0	0	0	0
見 沼	2		2	0	0	0	0
北 東	317		397	12	0	1	0
青 森	15		10	2	0	0	0
岩 手	25		55	2	0	0	0
宮 城	138		138	5	0	1	0
秋 田	27		37	1	0	0	0
山 形	16		55	0	0	0	0
福 島	96		102	2	0	0	0
東 京	2,239		2,258	54	7	12	0
関 東	3,586		2,671	87	19	18	3
茨 城	168		78	2	0	0	0
栃 木	163		182	2	1	1	1
群 馬	237		243	5	2	1	1
埼 玉	554		539	14	3	4	1
千 葉	665		249	17	2	4	0
神 奈 川	1,341		860	28	5	6	0
新 潟	90		148	5	0	0	0
山 梨	59		51	0	0	0	0
長 野	95		103	5	2	1	0
静 岡	214		218	9	4	1	0
中 部	596		651	33	6	6	1
富 山	23		36	5	0	2	0
石 川	88		109	2	0	0	0
福 井	11		33	2	1	1	1
岐 阜	55		52	0	0	0	0
愛 知	328		225	22	5	3	0
三 重	91		196	2	0	0	0
近 畿	1,286		1,030	52	13	6	1
滋 賀	44		69	4	1	1	1
京 都	108		115	3	0	1	0
大 阪	644		334	27	7	3	0
兵 庫	348		292	8	4	1	0
奈 良	105		192	8	1	0	0
和 歌 山	37		28	2	0	0	0
中 国	240		307	15	5	2	0
鳥 取	14		35	2	0	1	0
島 根	4		41	1	0	0	0
岡 山	72		51	4	1	1	0
広 島	93		118	4	3	0	0
山 口	57		62	4	1	0	0
四 国	98		160	7	3	0	0
徳 島	13		23	1	1	0	0
香 川	34		66	4	2	0	0
愛 媛	36		31	2	0	0	0
高 知	15		40	0	0	0	0
九 州	388		384	28	6	1	0
福 岡	214		161	8	0	1	0
佐 賀	34		48	3	0	0	0
長 崎	23		27	3	2	0	0
熊 本	28		79	3	1	0	0
大 分	21		18	1	0	0	0
宮 崎	27		22	2	2	0	0
鹿 児 島	28		17	4	0	0	0
沖 縄	13		12	4	1	0	0

5 年次別 都道府県別 窃盗 手口別 認知・検挙件数及び検挙人員 (つづき)

C-c-(7) ATMねらい

年次及び 都道府県	認知件数	検 挙 件 数 検 挙 率		検 挙 人 員			
				総 数	うち) 女	うち) 少年	うち) 女
		%					
2011 平成23年	57	35.1	20	18	4	7	0
2012 24	21	71.4	15	12	4	1	0
2013 25	25	56.0	14	9	3	0	0
2014 26	30	70.0	21	10	2	0	0
2015 27	29	48.3	14	5	2	1	0
2016 28	52	76.9	40	5	3	0	0
2017 29	15	120.0	18	10	4	1	0
2018 30	16	68.8	11	4	3	0	0
2019 令和元年	5	20.0	1	2	0	0	0
2020 2	1	0.0	0	0	0	0	0
北 海 道	0	0	0	0	0	0	0
札 幌	0	0	0	0	0	0	0
函 館	0	0	0	0	0	0	0
旭 川	0	0	0	0	0	0	0
釧 路	0	0	0	0	0	0	0
北 見	0	0	0	0	0	0	0
東 北	0	0	0	0	0	0	0
青 森	0	0	0	0	0	0	0
岩 手	0	0	0	0	0	0	0
宮 城	0	0	0	0	0	0	0
秋 田	0	0	0	0	0	0	0
山 形	0	0	0	0	0	0	0
福 島	0	0	0	0	0	0	0
東 京	1	0	0	0	0	0	0
関 東	0	0	0	0	0	0	0
茨 城	0	0	0	0	0	0	0
栃 木	0	0	0	0	0	0	0
群 馬	0	0	0	0	0	0	0
埼 玉	0	0	0	0	0	0	0
千 葉	0	0	0	0	0	0	0
神 奈 川	0	0	0	0	0	0	0
新 潟	0	0	0	0	0	0	0
山 梨	0	0	0	0	0	0	0
長 野	0	0	0	0	0	0	0
静 岡	0	0	0	0	0	0	0
中 部	0	0	0	0	0	0	0
富 山	0	0	0	0	0	0	0
石 川	0	0	0	0	0	0	0
福 井	0	0	0	0	0	0	0
岐 阜	0	0	0	0	0	0	0
愛 知	0	0	0	0	0	0	0
三 重	0	0	0	0	0	0	0
近 畿	0	0	0	0	0	0	0
滋 賀	0	0	0	0	0	0	0
京 都	0	0	0	0	0	0	0
大 阪	0	0	0	0	0	0	0
兵 庫	0	0	0	0	0	0	0
奈 良	0	0	0	0	0	0	0
和 歌 山	0	0	0	0	0	0	0
中 国	0	0	0	0	0	0	0
鳥 取	0	0	0	0	0	0	0
島 根	0	0	0	0	0	0	0
岡 山	0	0	0	0	0	0	0
広 島	0	0	0	0	0	0	0
山 口	0	0	0	0	0	0	0
四 国	0	0	0	0	0	0	0
徳 島	0	0	0	0	0	0	0
香 川	0	0	0	0	0	0	0
愛 媛	0	0	0	0	0	0	0
高 知	0	0	0	0	0	0	0
九 州	0	0	0	0	0	0	0
福 岡	0	0	0	0	0	0	0
佐 賀	0	0	0	0	0	0	0
長 崎	0	0	0	0	0	0	0
熊 本	0	0	0	0	0	0	0
大 分	0	0	0	0	0	0	0
宮 崎	0	0	0	0	0	0	0
鹿 児 島	0	0	0	0	0	0	0
沖 縄	0	0	0	0	0	0	0

5 年次別 都道府県別 窃盗 手口別 認知・検挙件数及び検挙人員 (つづき)

C-c-(8) 窓口ねらい

年次及び 都道府県	認知件数	検 挙 件 数 検 挙 率		検 挙 人 員			
				総 数	うち) 女	うち) 少年	うち) 女
		%					
2011 平成23年	36	44.4	16	12	3	1	0
2012 24	22	31.8	7	5	2	0	0
2013 25	16	50.0	8	7	3	2	1
2014 26	2	100.0	2	2	1	0	0
2015 27	16	50.0	8	6	2	0	0
2016 28	8	37.5	3	1	0	1	0
2017 29	8	75.0	6	4	0	0	0
2018 30	11	54.5	6	6	3	0	0
2019 令和元年	4	75.0	3	3	0	0	0
2020 2	4	25.0	1	0	0	0	0
北 海 道	0	0	0	0	0	0	0
札 幌	0	0	0	0	0	0	0
函 館	0	0	0	0	0	0	0
旭 川	0	0	0	0	0	0	0
釧 路	0	0	0	0	0	0	0
見 北	0	0	0	0	0	0	0
東 北	0	0	0	0	0	0	0
青 森	0	0	0	0	0	0	0
岩 手	0	0	0	0	0	0	0
宮 城	0	0	0	0	0	0	0
秋 田	0	0	0	0	0	0	0
山 形	0	0	0	0	0	0	0
福 島	0	0	0	0	0	0	0
東 京	0	0	0	0	0	0	0
関 東	1	0	0	0	0	0	0
茨 城	0	0	0	0	0	0	0
栃 木	0	0	0	0	0	0	0
群 馬	0	0	0	0	0	0	0
埼 玉	0	0	0	0	0	0	0
千 葉	1	0	0	0	0	0	0
神 奈 川	0	0	0	0	0	0	0
新 潟	0	0	0	0	0	0	0
山 梨	0	0	0	0	0	0	0
長 野	0	0	0	0	0	0	0
静 岡	0	0	0	0	0	0	0
中 部	1	0	0	0	0	0	0
富 山	0	0	0	0	0	0	0
石 川	0	0	0	0	0	0	0
福 井	0	0	0	0	0	0	0
岐 阜	1	0	0	0	0	0	0
愛 知	0	0	0	0	0	0	0
三 重	0	0	0	0	0	0	0
近 畿	0	0	0	0	0	0	0
滋 賀	0	0	0	0	0	0	0
京 都	0	0	0	0	0	0	0
大 阪	0	0	0	0	0	0	0
兵 庫	0	0	0	0	0	0	0
奈 良	0	0	0	0	0	0	0
和 歌 山	0	0	0	0	0	0	0
中 国	0	0	0	0	0	0	0
鳥 取	0	0	0	0	0	0	0
島 根	0	0	0	0	0	0	0
岡 山	0	0	0	0	0	0	0
広 島	0	0	0	0	0	0	0
山 口	0	0	0	0	0	0	0
四 国	1	0	0	0	0	0	0
徳 島	0	0	0	0	0	0	0
香 川	1	0	0	0	0	0	0
愛 媛	0	0	0	0	0	0	0
高 知	0	0	0	0	0	0	0
九 州	1	1	0	0	0	0	0
福 岡	0	0	0	0	0	0	0
佐 賀	0	0	0	0	0	0	0
長 崎	1	1	0	0	0	0	0
熊 本	0	0	0	0	0	0	0
大 分	0	0	0	0	0	0	0
宮 崎	0	0	0	0	0	0	0
鹿 児 島	0	0	0	0	0	0	0
沖 縄	0	0	0	0	0	0	0

5 年次別 都道府県別 窃盗 手口別 認知・検挙件数及び検挙人員 (つづき)

C-c-(9) 途中ねらい

年次及び 都道府県	認知件数	検 挙 件 数 検 挙 率		検 挙 人 員			
				総 数	うち) 女	うち) 少年	うち) 女
		%					
2011 平成23年	142	28.9	41	0	0	0	0
2012 24	138	21.0	29	2	0	0	0
2013 25	92	62.0	57	8	0	4	0
2014 26	39	30.8	12	3	1	0	0
2015 27	37	21.6	8	2	0	0	0
2016 28	31	48.4	15	3	1	0	0
2017 29	15	40.0	6	0	0	0	0
2018 30	8	50.0	4	2	0	2	0
2019 令和元年	20	20.0	4	1	0	0	0
2020 2	10	50.0	5	2	1	0	0
北 海 道	0	0	0	0	0	0	0
札 幌 館 川	0	0	0	0	0	0	0
旭 路 見 北	0	0	0	0	0	0	0
東 北 森 手	0	0	0	0	0	0	0
青 岩 城 田	0	0	0	0	0	0	0
山 形 島 京	0	0	0	0	0	0	0
福 東 東 城	3	0	0	0	0	0	0
茨 木 馬 玉	2	0	2	0	0	0	0
栃 群 千 葉	0	0	0	0	0	0	0
埼 千 川	0	0	1	0	0	0	0
神 奈 川	1	0	0	0	0	0	0
新 潟 梨 野	1	0	1	0	0	0	0
山 長 静 岡	0	0	0	0	0	0	0
中 部 山 川	0	0	0	0	0	0	0
富 石 福 井	0	0	0	0	0	0	0
岐 阜 知 重	0	0	0	0	0	0	0
愛 三 近 畿	2	0	0	0	0	0	0
滋 賀 都 阪	1	0	1	0	0	0	0
京 大 兵 奈 良	0	0	0	0	0	0	0
和 歌 山 国 取	1	0	1	0	0	0	0
中 鳥 島 根	0	0	0	0	0	0	0
岡 山 島 口	0	0	0	0	0	0	0
広 山 四 国	0	0	0	0	0	0	0
徳 香 愛 高 州	0	0	0	0	0	0	0
九 福 佐 賀	0	0	0	0	0	0	0
福 佐 賀 崎	2	0	2	2	1	0	0
長 熊 本 分	2	0	2	2	1	0	0
熊 本 分 崎	0	0	0	0	0	0	0
大 宮 鹿 島	0	0	0	0	0	0	0
宮 鹿 島 沖	0	0	0	0	0	0	0

5 年次別 都道府県別 窃盗 手口別 認知・検挙件数及び検挙人員 (つづき)

C-c-(10) 室内ねらい

年次及び 都道府県	認知件数	検 挙 件 数		検 挙 人 員			
		検 率	率	総 数	うち) 女	うち) 少年	うち) 女
		%					
2011 平成23年	2,938	10.3	303	38	3	19	1
2012 24	2,325	16.4	381	24	4	8	0
2013 25	1,919	13.9	267	20	3	5	1
2014 26	1,652	15.1	249	27	5	5	0
2015 27	1,314	15.2	200	20	1	3	0
2016 28	1,007	14.9	150	18	2	6	0
2017 29	956	16.6	159	27	7	7	0
2018 30	791	20.5	162	18	3	0	0
2019 令和元年	659	24.3	160	14	2	2	0
2020 2	503	18.5	93	20	3	4	0
北 海 道	17		3	0	0	0	0
札 幌	12		3	0	0	0	0
函 館	2		0	0	0	0	0
旭 川	0		0	0	0	0	0
釧 路	2		0	0	0	0	0
見 沼	1		0	0	0	0	0
北 見	12		7	2	0	0	0
東 根	0		3	0	0	0	0
青 森	2		2	1	0	0	0
岩 手	6		2	1	0	0	0
宮 城	0		0	0	0	0	0
秋 田	0		0	0	0	0	0
山 形	0		0	0	0	0	0
福 島	4		0	0	0	0	0
東 京	41		13	3	0	1	0
関 東	189		25	5	1	1	0
茨 城	19		0	0	0	0	0
栃 木	7		1	0	0	0	0
群 馬	8		1	0	0	0	0
埼 玉	44		8	2	1	1	0
千 葉	22		5	2	0	0	0
神 奈 川	41		4	0	0	0	0
新 潟	6		0	0	0	0	0
山 梨	5		0	0	0	0	0
長 野	8		0	0	0	0	0
静 岡	29		6	1	0	0	0
中 部	73		15	3	1	1	0
富 山	0		0	0	0	0	0
石 川	2		2	1	0	0	0
福 井	1		1	0	0	0	0
岐 阜	5		3	1	0	1	0
愛 知	57		8	0	0	0	0
三 重	8		1	0	0	0	0
近 畿	101		11	2	1	1	0
滋 賀	1		0	0	0	0	0
京 都	13		0	0	0	0	0
大 阪	53		8	2	1	1	0
兵 庫	20		1	0	0	0	0
奈 良	5		1	0	0	0	0
和 歌 山	9		1	0	0	0	0
中 国	16		1	0	0	0	0
鳥 取	0		0	0	0	0	0
島 根	1		0	0	0	0	0
岡 山	9		0	0	0	0	0
広 島	5		1	0	0	0	0
山 口	1		0	0	0	0	0
四 国	18		5	1	0	0	0
徳 島	1		1	0	0	0	0
香 川	7		2	0	0	0	0
愛 媛	6		1	0	0	0	0
高 知	4		1	0	0	0	0
九 州	36		13	4	0	0	0
福 岡	8		4	0	0	0	0
佐 賀	3		2	1	0	0	0
長 崎	2		1	0	0	0	0
熊 本	2		0	0	0	0	0
大 分	1		1	0	0	0	0
宮 崎	4		0	0	0	0	0
鹿 児 島	5		0	0	0	0	0
沖 縄	11		5	3	0	0	0

5 年次別 都道府県別 窃盗 手口別 認知・検挙件数及び検挙人員 (つづき)

C-c-(11) 客室ねらい

年次及び 都道府県	認知件数	検 挙 件 数 検 挙 率		検 挙 人 員			
				総 数	うち) 女	うち) 少年	うち) 女
		%					
2011 平成23年	520	40.8	212	82	32	10	4
2012 24	440	36.6	161	55	25	6	2
2013 25	412	21.6	89	59	25	8	4
2014 26	422	22.7	96	51	19	6	4
2015 27	367	24.8	91	59	22	1	1
2016 28	283	44.2	125	58	23	3	1
2017 29	213	59.6	127	43	16	6	2
2018 30	209	27.8	58	34	12	1	0
2019 令和元年	202	31.2	63	20	7	3	1
2020 2	122	43.4	53	30	7	2	1
北 海 道	10		2	0	0	0	0
札 幌	9		2	0	0	0	0
函 館	1		0	0	0	0	0
旭 川	0		0	0	0	0	0
釧 路	0		0	0	0	0	0
見 沼	0		0	0	0	0	0
北 見	14		6	3	0	0	0
東 青 森	0		1	0	0	0	0
岩 手	4		2	1	0	0	0
宮 城	3		1	1	0	0	0
秋 田	1		1	1	0	0	0
山 形	2		1	0	0	0	0
福 島	4		0	0	0	0	0
東 京	6		3	2	0	0	0
関 東	24		14	8	1	0	0
茨 城	2		0	0	0	0	0
栃 木	3		0	0	0	0	0
群 馬	1		0	0	0	0	0
埼 玉	4		2	1	1	0	0
千 葉	6		3	2	0	0	0
神 奈 川	3		2	2	0	0	0
新 潟	4		5	1	0	0	0
山 梨	0		0	0	0	0	0
長 野	1		1	1	0	0	0
静 岡	0		1	1	0	0	0
中 部	15		3	3	1	0	0
富 山	1		0	0	0	0	0
石 川	4		0	0	0	0	0
福 井	1		0	0	0	0	0
岐 阜	1		0	0	0	0	0
愛 知	6		3	3	1	0	0
三 重	2		0	0	0	0	0
近 畿	21		8	4	2	1	0
滋 賀	1		0	0	0	0	0
京 都	3		0	0	0	0	0
大 阪	11		3	2	1	1	0
兵 庫	6		5	2	1	0	0
奈 良	0		0	0	0	0	0
和 歌 山	0		0	0	0	0	0
中 国	9		6	6	3	1	1
鳥 取	2		2	1	1	0	0
島 根	3		0	0	0	0	0
岡 山	0		0	0	0	0	0
広 島	2		4	5	2	1	1
山 口	2		0	0	0	0	0
四 国	5		2	1	0	0	0
徳 島	0		0	0	0	0	0
香 川	1		0	0	0	0	0
愛 媛	4		2	1	0	0	0
高 知	0		0	0	0	0	0
九 州	18		9	3	0	0	0
福 岡	7		1	0	0	0	0
佐 賀	2		3	1	0	0	0
長 崎	0		0	0	0	0	0
熊 本	2		0	0	0	0	0
大 分	0		0	0	0	0	0
宮 崎	0		1	1	0	0	0
鹿 児 島	1		0	0	0	0	0
沖 縄	6		4	1	0	0	0

5 年次別 都道府県別 窃盗 手口別 認知・検挙件数及び検挙人員 (つづき)

C-c-(12) 病室ねらい

年次及び 都道府県	認知件数	検 挙 件 数		検 挙 人 員			
		検 検	率	総 数	うち) 女	うち) 少年	うち) 女
			%				
2011 平成23年	1,611	24.5	394	36	15	2	0
2012 24	1,672	30.0	502	39	12	0	0
2013 25	1,760	10.3	181	41	11	2	1
2014 26	1,329	38.2	508	44	13	1	0
2015 27	1,116	30.6	341	44	15	0	0
2016 28	970	46.7	453	31	6	0	0
2017 29	927	19.3	179	32	13	1	1
2018 30	813	12.7	103	32	15	2	2
2019 令和元年	834	26.5	221	31	16	0	0
2020 2	373	66.2	247	22	9	0	0
北 海 道	31		3	1	1	0	0
札 幌	22		3	1	1	0	0
函 館	2		0	0	0	0	0
旭 川	3		0	0	0	0	0
釧 路	4		0	0	0	0	0
北 見	0		0	0	0	0	0
東 北	10		1	0	0	0	0
青 森	3		0	0	0	0	0
岩 手	0		0	0	0	0	0
宮 城	4		0	0	0	0	0
秋 田	1		1	0	0	0	0
山 形	0		0	0	0	0	0
福 島	2		0	0	0	0	0
東 京	34		2	2	1	0	0
関 東	62		51	5	3	0	0
茨 城	3		2	1	0	0	0
栃 木	2		0	0	0	0	0
群 馬	3		1	1	1	0	0
埼 玉	13		0	0	0	0	0
千 葉	19		0	0	0	0	0
神 奈 川	7		42	0	0	0	0
新 潟	4		4	1	1	0	0
山 梨	0		0	0	0	0	0
長 野	3		2	2	1	0	0
静 岡	8		0	0	0	0	0
中 部	36		2	1	1	0	0
富 山	2		0	0	0	0	0
石 川	0		0	0	0	0	0
福 井	1		0	0	0	0	0
岐 阜	9		1	1	1	0	0
愛 知	23		1	0	0	0	0
三 重	1		0	0	0	0	0
近 畿	126		144	7	1	0	0
滋 賀	7		0	0	0	0	0
京 都	5		0	0	0	0	0
大 阪	71		9	2	1	0	0
兵 庫	38		6	2	0	0	0
奈 良	2		126	2	0	0	0
和 歌 山	3		3	1	0	0	0
中 国	18		4	1	1	0	0
鳥 取	2		1	0	0	0	0
島 根	3		0	0	0	0	0
岡 山	2		0	0	0	0	0
広 島	7		3	1	1	0	0
山 口	4		0	0	0	0	0
四 国	16		4	0	0	0	0
徳 島	3		2	0	0	0	0
香 川	6		0	0	0	0	0
愛 媛	5		2	0	0	0	0
高 知	2		0	0	0	0	0
九 州	40		36	5	1	0	0
福 岡	25		3	3	1	0	0
佐 賀	3		0	0	0	0	0
長 崎	5		0	0	0	0	0
熊 本	3		0	0	0	0	0
大 分	0		28	1	0	0	0
宮 崎	0		0	0	0	0	0
児 島	2		5	1	0	0	0
沖 縄	2		0	0	0	0	0

5 年次別 都道府県別 窃盗 手口別 認知・検挙件数及び検挙人員 (つづき)

C-c-(13) ひったくり

年次及び 都道府県	認知件数	検 挙 件 数		検 挙 人 員			
		検 検	率	総 数	うち) 女	うち) 少年	うち) 女
			%				
2011 平成23年	12,493	50.6	6,327	1,098	54	571	26
2012 24	10,097	46.0	4,647	861	36	349	10
2013 25	7,909	52.9	4,186	740	37	299	12
2014 26	6,201	59.4	3,684	680	39	281	13
2015 27	4,142	58.1	2,405	559	26	203	10
2016 28	3,493	36.8	1,286	485	19	156	3
2017 29	2,894	64.3	1,860	509	19	167	1
2018 30	1,920	75.9	1,457	395	23	129	4
2019 令和元年	1,553	61.2	950	370	25	93	2
2020 2	877	81.2	712	248	13	79	1
北 海 道	4		4	5	1	2	0
札 幌	4		3	3	1	1	0
函 館	0		0	0	0	0	0
旭 川	0		0	1	0	0	0
釧 路	0		1	1	0	1	0
見 北	0		0	0	0	0	0
東 北	13		11	8	2	3	0
青 森	2		2	1	0	0	0
岩 手	0		0	0	0	0	0
宮 城	8		7	6	1	3	0
秋 田	2		2	1	1	0	0
山 形	1		0	0	0	0	0
福 島	0		0	0	0	0	0
東 京	98		194	50	1	19	0
関 東	342		197	65	4	13	1
茨 城	18		20	3	0	1	0
栃 木	7		2	1	0	1	0
群 馬	5		0	0	0	0	0
埼 玉	115		50	20	1	1	0
千 葉	73		16	11	1	5	0
神 奈 川	109		104	27	1	4	0
新 潟	1		0	0	0	0	0
山 梨	3		2	1	0	0	0
長 野	1		0	0	0	0	0
静 岡	10		3	2	1	1	1
中 部	38		13	8	1	5	0
富 山	0		0	0	0	0	0
石 川	0		0	0	0	0	0
福 井	0		0	0	0	0	0
岐 阜	1		1	0	0	0	0
愛 知	32		11	7	1	4	0
三 重	5		1	1	0	1	0
近 畿	299		213	74	3	23	0
滋 賀	3		5	4	0	1	0
京 都	26		19	7	0	1	0
大 阪	147		103	39	2	13	0
兵 庫	100		79	19	1	6	0
奈 良	22		7	5	0	2	0
和 歌 山	1		0	0	0	0	0
中 国	12		8	9	0	2	0
鳥 取	0		0	0	0	0	0
島 根	0		0	0	0	0	0
岡 山	5		4	5	0	2	0
広 島	4		0	0	0	0	0
山 口	3		4	4	0	0	0
四 国	12		7	6	0	3	0
徳 島	4		1	2	0	2	0
香 川	2		4	2	0	1	0
愛 媛	6		2	2	0	0	0
高 知	0		0	0	0	0	0
九 州	59		65	23	1	9	0
福 岡	46		59	16	0	7	0
佐 賀	0		1	1	0	0	0
長 崎	0		0	0	0	0	0
熊 本	0		0	1	0	0	0
大 分	3		0	0	0	0	0
宮 崎	3		1	0	0	0	0
鹿 児 島	4		2	2	1	0	0
沖 縄	3		2	3	0	2	0

5 年次別 都道府県別 窃盗 手口別 認知・検挙件数及び検挙人員 (つづき)

C-c-(14) すり

年次及び 都道府県	認知件数	検 挙 件 数		検 挙 人 員			
		検 率	率	総 数	うち) 女	うち) 少年	うち) 女
		%					
2011 平成23年	5,540	25.1	1,390	846	186	116	24
2012 24	5,475	25.2	1,378	838	158	107	16
2013 25	5,508	28.4	1,564	765	181	89	15
2014 26	4,617	24.4	1,126	672	125	77	14
2015 27	4,222	27.5	1,162	725	135	66	12
2016 28	3,677	34.3	1,261	689	133	89	7
2017 29	3,524	26.4	929	553	108	51	8
2018 30	3,281	31.0	1,018	604	102	60	6
2019 令和元年	3,141	26.9	844	539	108	48	4
2020 2	1,424	48.5	690	415	78	28	5
北海道	25		18	10	1	0	0
札幌	22		15	7	1	0	0
函館	0		0	0	0	0	0
旭川	2		2	2	0	0	0
釧路	1		1	1	0	0	0
見北	0		0	0	0	0	0
東北	21		19	12	6	0	0
青森	1		1	1	1	0	0
岩手	5		5	4	1	0	0
宮城	5		4	4	2	0	0
秋田	2		2	1	1	0	0
山形	1		0	0	0	0	0
福島	7		7	2	1	0	0
東京	521		184	84	9	8	1
関東	203		175	82	15	6	0
茨城	8		5	1	0	0	0
栃木	1		0	0	0	0	0
群馬	1		1	0	0	0	0
埼玉	56		41	29	9	2	0
千叶	48		22	10	0	0	0
神奈川	66		75	30	5	3	0
新潟	2		10	4	1	1	0
山梨	2		1	1	0	0	0
長野	2		3	1	0	0	0
静岡	17		17	6	0	0	0
中部	95		66	38	14	2	1
富山	8		10	5	2	1	1
石川	13		10	9	1	0	0
福井	9		8	6	5	1	0
岐阜	10		2	1	1	0	0
愛知	54		33	16	5	0	0
三重	1		3	1	0	0	0
近畿	390		127	109	24	6	3
滋賀	6		0	0	0	0	0
京都	7		4	3	0	0	0
大阪	295		59	49	6	0	0
兵庫	63		45	51	17	5	2
奈良	4		3	2	0	0	0
和歌山	15		16	4	1	1	1
中国	10		12	11	1	2	0
鳥取	1		1	1	0	0	0
島根	1		4	2	1	0	0
岡山	2		3	3	0	0	0
広島	4		4	5	0	2	0
山口	2		0	0	0	0	0
四国	11		10	7	3	0	0
徳島	1		0	0	0	0	0
香川	4		3	1	1	0	0
愛媛	5		6	5	2	0	0
高知	1		1	1	0	0	0
九州	148		79	62	5	4	0
福岡	91		36	25	1	1	0
佐賀	2		1	0	0	0	0
長崎	2		0	0	0	0	0
熊本	7		8	7	1	0	0
大分	6		2	2	1	0	0
宮崎	9		5	2	1	0	0
鹿児島	5		2	1	0	1	0
沖縄	26		25	25	1	2	0

5 年次別 都道府県別 窃盗 手口別 認知・検挙件数及び検挙人員 (つづき)

C-c-(15) 置引き

年次及び 都道府県	認知件数	検 挙 件 数 検 挙 率		検 挙 人 員			
				総 数	うち) 女	うち) 少年	うち) 女
		%					
2011 平成23年	43,601	16.8	7,309	5,169	1,157	756	90
2012 24	44,167	17.5	7,733	5,515	1,237	682	83
2013 25	42,986	18.5	7,968	5,782	1,287	642	71
2014 26	39,745	20.0	7,946	5,961	1,320	591	60
2015 27	36,632	21.8	7,995	6,079	1,374	500	59
2016 28	33,754	24.4	8,235	6,299	1,445	479	48
2017 29	30,818	25.7	7,914	6,237	1,517	409	42
2018 30	26,736	29.1	7,773	6,007	1,537	331	51
2019 令和元年	22,116	30.7	6,799	5,209	1,276	278	34
2020 2	12,773	39.8	5,082	3,941	1,026	199	23
北 海 道	179		94	82	28	8	0
札 幌	108		53	42	18	3	0
函 館	13		10	8	2	0	0
旭 川	27		16	16	5	2	0
釧 路	25		9	13	3	3	0
見 沼	6		6	3	0	0	0
北 東	418		263	213	58	7	0
青 森	90		50	47	18	1	0
岩 手	90		54	47	7	3	0
宮 城	32		15	6	2	1	0
秋 田	85		48	41	10	0	0
山 形	71		68	50	16	2	0
福 島	50		28	22	5	0	0
東 京	809		161	96	13	10	0
関 東	3,941		1,671	1,300	318	77	6
茨 城	65		53	16	5	1	1
栃 木	157		67	63	13	2	0
群 馬	169		87	69	16	2	0
埼 玉	738		257	227	55	13	0
千 葉	1,134		374	285	68	28	2
神 奈 川	744		364	258	64	16	2
新 潟	260		137	103	19	2	0
山 梨	48		24	18	7	1	0
長 野	160		72	60	12	0	0
静 岡	466		236	201	59	12	1
中 部	1,486		677	541	119	25	3
富 山	143		84	75	19	4	0
石 川	153		78	56	14	0	0
福 井	143		100	90	22	4	1
岐 阜	139		44	32	6	1	0
愛 知	690		271	212	41	15	2
三 重	218		100	76	17	1	0
近 畿	4,079		1,291	998	287	42	8
滋 賀	207		89	80	17	2	0
京 都	282		111	83	21	4	0
大 阪	1,966		487	349	88	20	2
兵 庫	1,370		484	401	126	14	6
奈 良	194		94	67	29	1	0
和 歌 山	60		26	18	6	1	0
中 国	223		113	105	33	10	3
鳥 取	23		17	17	7	1	1
島 根	11		12	10	3	0	0
岡 山	73		36	36	9	5	1
広 島	95		38	33	11	4	1
山 口	21		10	9	3	0	0
四 国	235		137	74	31	0	0
徳 島	4		2	1	0	0	0
香 川	15		8	4	3	0	0
愛 媛	213		123	66	26	0	0
高 知	3		4	3	2	0	0
九 州	1,403		675	532	139	20	3
福 岡	451		148	93	28	8	1
佐 賀	99		58	45	11	2	0
長 崎	41		26	23	7	0	0
熊 本	143		92	64	26	3	0
大 分	99		54	49	10	1	1
宮 崎	113		56	51	9	0	0
児 島	115		70	62	14	3	0
沖 縄	342		171	145	34	3	1

5 年次別 都道府県別 窃盗 手口別 認知・検挙件数及び検挙人員 (つづき)

C-c-(16) 仮睡者ねらい

年次及び 都道府県	認知件数	検 挙 件 数		検 挙 人 員			
		検 検	率 率	総 数	うち) 女	うち) 少年	うち) 女
			%				
2011 平成23年	5,113	7.4	376	125	12	26	5
2012 24	5,619	6.1	345	103	5	17	3
2013 25	5,962	8.0	474	140	10	31	6
2014 26	5,373	4.6	247	93	3	5	2
2015 27	5,465	7.2	394	142	6	31	1
2016 28	5,284	7.8	414	135	10	18	2
2017 29	4,638	7.9	365	123	4	15	1
2018 30	4,595	7.2	330	160	10	36	3
2019 令和元年	4,177	8.3	347	167	7	30	3
2020 2	2,357	14.6	344	130	4	31	0
北 海 道	5		0	0	0	0	0
札 幌	3		0	0	0	0	0
函 館	1		0	0	0	0	0
旭 川	0		0	0	0	0	0
釧 路	1		0	0	0	0	0
見 北	0		0	0	0	0	0
東 北	12		0	0	0	0	0
青 森	1		0	0	0	0	0
岩 手	0		0	0	0	0	0
宮 城	4		0	0	0	0	0
秋 田	0		0	0	0	0	0
山 形	2		0	0	0	0	0
福 島	5		0	0	0	0	0
東 京	913		170	43	2	9	0
関 東	443		56	21	0	7	0
茨 城	12		0	0	0	0	0
栃 木	15		2	0	0	0	0
群 馬	2		2	0	0	0	0
埼 玉	158		13	5	0	0	0
千 葉	139		11	7	0	2	0
神 奈 川	99		25	9	0	5	0
新 潟	3		2	0	0	0	0
山 梨	3		0	0	0	0	0
長 野	0		0	0	0	0	0
静 岡	12		1	0	0	0	0
中 部	84		15	8	0	2	0
富 山	1		0	0	0	0	0
石 川	6		5	0	0	0	0
福 井	1		0	0	0	0	0
岐 阜	6		1	0	0	0	0
愛 知	64		8	8	0	2	0
三 重	6		1	0	0	0	0
近 畿	647		47	28	1	8	0
滋 賀	7		0	0	0	0	0
京 都	25		0	0	0	0	0
大 阪	512		35	22	1	8	0
兵 庫	99		9	6	0	0	0
奈 良	4		2	0	0	0	0
和 歌 山	0		1	0	0	0	0
中 国	30		6	4	0	0	0
鳥 取	0		0	0	0	0	0
島 根	2		1	0	0	0	0
岡 山	7		0	0	0	0	0
広 島	17		3	2	0	0	0
山 口	4		2	2	0	0	0
四 国	21		5	1	0	0	0
徳 島	0		1	0	0	0	0
香 川	2		0	0	0	0	0
愛 媛	11		2	1	0	0	0
高 知	8		2	0	0	0	0
九 州	202		45	25	1	5	0
福 岡	93		16	9	0	1	0
佐 賀	5		3	1	0	1	0
長 崎	8		1	1	0	0	0
熊 本	5		4	2	0	1	0
大 分	6		0	0	0	0	0
宮 崎	3		1	1	0	0	0
児 島	12		9	4	1	1	0
沖 縄	70		11	7	0	1	0

5 年次別 都道府県別 窃盗 手口別 認知・検挙件数及び検挙人員 (つづき)

C-c-(17) 車上ねらい

年次及び 都道府県	認知件数	検 挙 件 数		検 挙 人 員			
		検 検	率	総 数	うち) 女	うち) 少年	うち) 女
		%					
2011 平成23年	113,101	20.9	23,658	2,128	137	490	30
2012 24	104,037	23.6	24,504	1,979	152	402	27
2013 25	87,976	22.6	19,868	1,775	132	358	16
2014 26	75,289	20.7	15,604	1,674	104	279	11
2015 27	65,023	20.3	13,185	1,554	102	254	6
2016 28	59,974	19.4	11,650	1,464	132	194	11
2017 29	54,768	24.6	13,466	1,575	127	189	5
2018 30	44,969	24.4	10,953	1,556	139	151	10
2019 令和元年	37,425	29.3	10,951	1,416	131	133	6
2020 2	27,978	36.8	10,300	1,300	127	110	4
北 海 道	765		239	35	4	4	0
札 幌	527		165	20	3	1	0
函 館	33		8	6	0	1	0
旭 川	66		31	3	1	1	0
釧 路	121		27	6	0	1	0
見 沼	18		8	0	0	0	0
北 東	1,328		835	65	6	3	1
青 森	215		100	9	0	0	0
岩 手	92		25	6	2	1	0
宮 城	461		472	21	2	1	0
秋 田	105		48	7	0	0	0
山 形	100		38	9	1	0	0
福 島	355		152	13	1	1	1
東 京	1,864		510	129	13	12	0
関 東	9,145		3,773	278	26	19	1
茨 城	1,012		247	17	1	0	0
栃 木	802		668	25	1	0	0
群 馬	525		159	20	2	2	0
埼 玉	2,182		591	61	7	9	0
千 葉	1,715		455	37	4	0	0
神 奈 川	1,384		709	42	3	0	0
新 潟	465		284	23	0	6	0
山 梨	150		65	7	3	0	0
長 野	255		209	14	1	0	0
静 岡	655		386	32	4	2	1
中 部	3,546		743	116	12	10	1
富 山	188		46	9	1	0	0
石 川	154		81	9	2	3	0
福 井	189		118	11	1	0	0
岐 阜	636		88	8	1	0	0
愛 知	1,828		255	70	7	7	1
三 重	551		155	9	0	0	0
近 畿	6,911		1,930	342	49	30	1
滋 賀	269		73	15	1	2	1
京 都	654		166	37	1	4	0
大 阪	4,069		765	214	30	21	0
兵 庫	1,516		819	53	13	0	0
奈 良	236		52	13	2	1	0
和 歌 山	167		55	10	2	2	0
中 国	1,214		506	110	7	6	0
鳥 取	88		105	11	2	0	0
島 根	49		23	8	0	0	0
岡 山	519		169	29	4	2	0
広 島	418		132	46	1	2	0
山 口	140		77	16	0	2	0
四 国	851		291	33	2	2	0
徳 島	98		14	2	1	0	0
香 川	208		83	12	0	1	0
愛 媛	431		141	11	0	0	0
高 知	114		53	8	1	1	0
九 州	2,354		1,473	192	8	24	0
福 岡	914		620	51	5	2	0
佐 賀	226		257	19	0	0	0
長 崎	113		52	21	2	2	0
熊 本	267		229	34	1	10	0
大 分	189		49	13	0	2	0
宮 崎	171		78	7	0	2	0
鹿 児 島	238		75	16	0	1	0
沖 縄	236		113	31	0	5	0

5 年次別 都道府県別 窃盗 手口別 認知・検挙件数及び検挙人員 (つづき)

C-c-(18) 部品ねらい

年次及び 都道府県	認知件数	検 挙 件 数		検 挙 人 員			
		検 検	率 率	総 数	うち) 女	うち) 少年	うち) 女
			%				
2011 平成23年	57,981	17.3	10,022	1,244	32	708	15
2012 24	51,828	13.4	6,959	999	30	569	15
2013 25	45,981	13.7	6,306	893	17	490	5
2014 26	37,797	12.6	4,760	842	24	452	12
2015 27	32,600	13.9	4,528	811	19	444	8
2016 28	28,403	13.2	3,738	706	12	400	5
2017 29	27,353	12.1	3,311	625	16	277	7
2018 30	20,966	18.3	3,831	512	16	249	6
2019 令和元年	16,585	16.0	2,647	497	18	251	9
2020 2	13,453	16.4	2,212	497	21	248	8
北海道	302		59	15	0	1	0
札幌	208		42	11	0	1	0
函館	29		10	3	0	0	0
旭川	23		3	1	0	0	0
釧路	33		2	0	0	0	0
北見	9		2	0	0	0	0
東北	270		41	11	0	0	0
青森	18		5	3	0	0	0
岩手	19		0	0	0	0	0
宮城	110		13	2	0	0	0
秋田	11		2	1	0	0	0
山形	12		4	2	0	0	0
福島	100		17	3	0	0	0
関東	1,397		118	55	3	40	3
茨城	4,546		1,051	122	6	48	2
栃木	604		41	13	1	3	0
群馬	185		31	3	0	1	0
埼玉	199		36	5	0	0	0
埼玉	986		384	31	2	10	0
千葉	888		165	18	0	9	0
神奈川	1,201		336	37	1	19	0
新潟	76		5	1	0	0	0
山梨	54		3	2	2	2	2
長野	69		7	3	0	0	0
静岡	284		43	9	0	4	0
中部	1,713		175	54	0	18	0
富山	23		4	3	0	0	0
石川	21		11	0	0	0	0
福井	19		2	1	0	0	0
岐阜	239		23	9	0	2	0
愛知	1,179		100	37	0	14	0
三重	232		35	4	0	2	0
近畿	4,143		521	165	8	110	3
滋賀	138		21	0	0	0	0
京都	390		26	7	0	5	0
大阪	2,606		336	116	6	74	2
兵庫	812		93	34	2	26	1
奈良	141		39	6	0	4	0
和歌山	56		6	2	0	1	0
中国	259		90	22	3	4	0
鳥取	12		8	3	0	0	0
島根	17		3	1	0	0	0
岡山	78		10	3	0	0	0
広島	119		38	10	1	4	0
山口	33		31	5	2	0	0
四国	156		12	6	0	2	0
徳島	20		3	2	0	0	0
香川	39		4	3	0	2	0
愛媛	73		4	0	0	0	0
高知	24		1	1	0	0	0
九州	667		145	47	1	25	0
福岡	334		78	11	1	5	0
佐賀	30		3	1	0	1	0
長崎	36		11	3	0	0	0
熊本	46		10	5	0	3	0
大分	31		7	3	0	2	0
宮崎	27		2	2	0	0	0
鹿児島	32		8	1	0	0	0
沖縄	131		26	21	0	14	0

5 年次別 都道府県別 窃盗 手口別 認知・検挙件数及び検挙人員 (つづき)

C-c-(19) 脱衣場ねらい

年次及び 都道府県	認知件数	検 挙 件 数		検 挙 人 員			
		検 検	率	総 数	うち) 女	うち) 少年	うち) 女
		%					
2011 平成23年	4,877	21.0	1,023	161	30	14	2
2012 24	4,714	15.1	713	130	24	16	1
2013 25	4,338	16.7	723	149	30	25	1
2014 26	3,835	8.9	342	110	23	19	4
2015 27	3,590	11.8	422	150	21	26	1
2016 28	3,195	13.1	419	140	31	19	3
2017 29	2,890	13.3	384	139	25	13	1
2018 30	2,426	17.1	415	149	22	21	4
2019 令和元年	2,173	13.0	282	110	12	13	1
2020 2	1,321	16.7	220	96	6	9	1
北 海 道	78		7	5	2	0	0
札 幌	52		5	3	1	0	0
函 館	3		0	0	0	0	0
旭 川	8		2	2	1	0	0
釧 路	12		0	0	0	0	0
見 北	3		0	0	0	0	0
東 北	109		35	14	1	0	0
青 森	11		4	3	0	0	0
岩 手	18		4	2	0	0	0
宮 城	29		6	5	1	0	0
秋 田	21		10	4	0	0	0
山 形	9		11	0	0	0	0
福 島	21		0	0	0	0	0
東 京	146		16	7	2	1	1
関 東	350		61	29	1	5	0
茨 城	27		1	0	0	0	0
栃 木	29		2	0	0	0	0
群 馬	17		1	1	0	0	0
埼 玉	68		9	10	0	2	0
千 葉	75		9	6	0	0	0
神 奈 川	40		19	3	1	1	0
新 潟	21		11	4	0	1	0
山 梨	17		5	2	0	1	0
長 野	27		3	2	0	0	0
静 岡	29		1	1	0	0	0
中 部	142		25	10	0	2	0
富 山	13		0	0	0	0	0
石 川	7		3	0	0	0	0
福 井	5		1	1	0	0	0
岐 阜	29		4	4	0	1	0
愛 知	67		15	5	0	1	0
三 重	21		2	0	0	0	0
近 畿	285		33	15	0	1	0
滋 賀	14		0	0	0	0	0
京 都	17		3	3	0	0	0
大 阪	171		10	2	0	1	0
兵 庫	71		19	9	0	0	0
奈 良	9		1	1	0	0	0
和 歌 山	3		0	0	0	0	0
中 国	26		1	1	0	0	0
鳥 取	1		0	0	0	0	0
島 根	5		0	0	0	0	0
岡 山	6		1	0	0	0	0
広 島	10		0	0	0	0	0
山 口	4		0	1	0	0	0
四 国	37		6	0	0	0	0
徳 島	5		1	0	0	0	0
香 川	7		1	0	0	0	0
愛 媛	21		4	0	0	0	0
高 知	4		0	0	0	0	0
九 州	148		36	15	0	0	0
福 岡	49		7	5	0	0	0
佐 賀	9		9	4	0	0	0
長 崎	9		4	0	0	0	0
熊 本	21		9	4	0	0	0
大 分	12		0	0	0	0	0
宮 崎	6		0	0	0	0	0
鹿 児 島	36		6	2	0	0	0
沖 縄	6		1	0	0	0	0

5 年次別 都道府県別 窃盗 手口別 認知・検挙件数及び検挙人員 (つづき)

C-c-(20) 自動販売機ねらい

年次及び 都道府県	認知件数	検 挙 件 数		検 挙 人 員			
		検 検	率	総 数	うち) 女	うち) 少年	うち) 女
		%					
2011 平成23年	20,393	33.1	6,747	633	26	387	20
2012 24	18,989	39.1	7,427	698	37	469	27
2013 25	16,508	36.1	5,962	818	34	648	29
2014 26	16,404	21.6	3,537	1,091	35	914	25
2015 27	13,242	50.4	6,678	1,059	32	872	19
2016 28	11,533	23.5	2,708	726	28	568	17
2017 29	8,486	59.7	5,068	414	20	301	13
2018 30	6,881	32.4	2,230	288	11	163	2
2019 令和元年	6,608	25.3	1,669	193	7	89	2
2020 2	3,321	85.7	2,846	183	12	63	3
北 海 道	164		290	3	1	0	0
札 幌	104		268	3	1	0	0
函 館	3		0	0	0	0	0
旭 川	0		0	0	0	0	0
釧 路	57		22	0	0	0	0
北 見	0		0	0	0	0	0
東 北	146		113	22	4	2	0
青 森	49		1	1	0	0	0
岩 手	19		18	14	3	0	0
宮 城	22		2	0	0	0	0
秋 田	14		5	2	1	0	0
山 形	8		9	4	0	2	0
福 島	34		78	1	0	0	0
東 京	285		30	20	0	11	0
関 東	1,242		588	65	5	22	3
茨 城	193		12	1	0	0	0
栃 木	43		10	6	1	1	0
群 馬	51		31	6	0	0	0
埼 玉	269		14	6	0	2	0
千 葉	374		124	9	1	5	0
神 奈 川	135		325	21	3	9	3
新 潟	61		4	7	0	2	0
山 梨	14		1	1	0	0	0
長 野	29		55	1	0	0	0
静 岡	73		12	7	0	3	0
中 部	533		364	17	0	4	0
富 山	23		1	0	0	0	0
石 川	18		106	0	0	0	0
福 井	9		0	0	0	0	0
岐 阜	56		98	2	0	0	0
愛 知	368		157	14	0	4	0
三 重	59		2	1	0	0	0
近 畿	635		225	21	1	10	0
滋 賀	28		2	0	0	0	0
京 都	22		29	7	0	4	0
大 阪	416		43	9	1	3	0
兵 庫	146		138	1	0	0	0
奈 良	8		2	3	0	3	0
和 歌 山	15		11	1	0	0	0
中 国	55		390	4	1	1	0
鳥 取	0		1	1	0	0	0
島 根	2		0	0	0	0	0
岡 山	8		0	0	0	0	0
広 島	39		372	2	1	0	0
山 口	6		17	1	0	1	0
四 国	31		20	8	0	2	0
徳 島	7		0	0	0	0	0
香 川	14		15	3	0	0	0
愛 媛	8		3	2	0	0	0
高 知	2		2	3	0	2	0
九 州	230		826	23	0	11	0
福 岡	146		245	3	0	0	0
佐 賀	12		8	0	0	0	0
長 崎	10		16	1	0	0	0
熊 本	9		519	4	0	0	0
大 分	25		11	4	0	4	0
宮 崎	3		0	0	0	0	0
鹿 児 島	14		9	3	0	2	0
沖 縄	11		18	8	0	5	0

5 年次別 都道府県別 窃盗 手口別 認知・検挙件数及び検挙人員 (つづき)

C-c-(21) 色情ねらい

年次及び 都道府県	認知件数	検 挙 件 数		検 挙 人 員			
		検 検	率	総 数	うち) 女	うち) 少年	うち) 女
		%					
2011 平成23年	11,978	36.7	4,398	704	3	58	0
2012 24	13,020	37.2	4,837	724	3	56	0
2013 25	11,979	32.3	3,873	734	3	55	0
2014 26	11,039	31.7	3,500	701	2	94	0
2015 27	11,249	35.5	3,994	665	1	54	0
2016 28	10,413	39.6	4,122	674	0	57	0
2017 29	9,464	45.3	4,288	681	4	50	0
2018 30	8,547	42.2	3,609	592	2	50	0
2019 令和元年	7,474	40.7	3,040	600	2	47	0
2020 2	6,428	51.7	3,323	639	6	49	0
北 海 道	19		10	5	0	0	0
札 幌	10		4	4	0	0	0
函 館	0		0	0	0	0	0
旭 川	7		6	1	0	0	0
釧 路	2		0	0	0	0	0
見 沼	0		0	0	0	0	0
北 東	299		189	51	0	1	0
青 森	18		13	6	0	0	0
岩 手	24		16	12	0	1	0
宮 城	124		48	10	0	0	0
秋 田	9		6	2	0	0	0
山 形	21		26	6	0	0	0
福 島	103		80	15	0	0	0
東 京	606		154	34	2	4	0
関 東	2,165		928	174	0	12	0
茨 城	171		120	21	0	0	0
栃 木	142		73	21	0	0	0
群 馬	150		69	12	0	1	0
埼 玉	493		180	21	0	1	0
千 葉	312		89	26	0	2	0
神 奈 川	366		84	26	0	6	0
新 潟	67		22	4	0	0	0
山 梨	51		14	6	0	1	0
長 野	162		146	10	0	0	0
静 岡	251		131	27	0	1	0
中 部	808		543	79	0	5	0
富 山	25		16	3	0	0	0
石 川	67		42	6	0	1	0
福 井	41		17	5	0	1	0
岐 阜	220		169	13	0	0	0
愛 知	322		234	37	0	2	0
三 重	133		65	15	0	1	0
近 畿	1,027		417	109	1	9	0
滋 賀	60		30	11	0	0	0
京 都	80		36	15	0	2	0
大 阪	374		67	33	0	3	0
兵 庫	363		212	37	1	4	0
奈 良	85		43	7	0	0	0
和 歌 山	65		29	6	0	0	0
中 国	301		190	52	0	6	0
鳥 取	13		5	3	0	0	0
島 根	59		49	5	0	0	0
岡 山	93		57	14	0	2	0
広 島	87		46	19	0	1	0
山 口	49		33	11	0	3	0
四 国	382		318	32	1	2	0
徳 島	81		122	2	0	0	0
香 川	141		125	17	1	0	0
愛 媛	134		68	12	0	2	0
高 知	26		3	1	0	0	0
九 州	821		574	103	2	10	0
福 岡	285		202	32	1	4	0
佐 賀	52		38	7	0	1	0
長 崎	35		25	11	0	0	0
熊 本	57		58	16	0	2	0
大 分	56		22	9	0	1	0
宮 崎	110		52	6	0	1	0
児 島	186		161	12	0	1	0
鹿 児 島	40		16	10	1	0	0

5 年次別 都道府県別 窃盗 手口別 認知・検挙件数及び検挙人員 (つづき)

C-c-(22) 工事場ねらい

年次及び 都道府県	認知件数	検 挙 件 数		検 挙 人 員			
		検 検	率	総 数	うち) 女	うち) 少年	うち) 女
			%				
2011 平成23年	10,988	16.3	1,786	348	9	20	0
2012 24	10,137	16.2	1,640	306	9	15	0
2013 25	9,956	17.6	1,756	252	10	23	0
2014 26	9,586	19.2	1,840	280	4	23	1
2015 27	8,790	18.2	1,603	231	3	13	0
2016 28	6,344	27.1	1,717	190	5	10	2
2017 29	6,079	25.2	1,530	180	5	23	1
2018 30	5,210	25.2	1,311	187	3	13	1
2019 令和元年	4,534	24.0	1,087	175	1	11	1
2020 2	3,819	27.9	1,064	154	3	7	0
北 海 道	43		8	4	0	1	0
札 幌	35		7	2	0	0	0
函 館	0		0	0	0	0	0
旭 川	3		0	0	0	0	0
釧 路	5		1	2	0	1	0
見 北	0		0	0	0	0	0
東 北	226		117	22	0	0	0
青 森	10		3	0	0	0	0
岩 手	16		4	3	0	0	0
宮 城	109		74	8	0	0	0
秋 田	12		7	6	0	0	0
山 形	12		9	1	0	0	0
福 島	67		20	4	0	0	0
東 京	333		78	7	0	0	0
関 東	1,850		510	49	1	2	0
茨 城	372		240	5	0	0	0
栃 木	132		29	2	0	0	0
群 馬	69		19	6	0	0	0
埼 玉	369		59	11	0	2	0
千 葉	317		51	5	1	0	0
神 奈 川	364		77	9	0	0	0
新 潟	28		7	3	0	0	0
山 梨	26		2	2	0	0	0
長 野	45		4	1	0	0	0
静 岡	128		22	5	0	0	0
中 部	389		90	22	0	0	0
富 山	23		20	3	0	0	0
石 川	11		6	2	0	0	0
福 井	10		2	1	0	0	0
岐 阜	57		8	1	0	0	0
愛 知	240		44	15	0	0	0
三 重	48		10	0	0	0	0
近 畿	519		79	23	2	3	0
滋 賀	24		12	3	0	0	0
京 都	84		17	8	1	3	0
大 阪	312		32	9	1	0	0
兵 庫	72		9	2	0	0	0
奈 良	15		2	1	0	0	0
和 歌 山	12		7	0	0	0	0
中 国	119		83	15	0	1	0
鳥 取	8		9	4	0	1	0
島 根	6		4	0	0	0	0
岡 山	47		45	4	0	0	0
広 島	47		16	5	0	0	0
山 口	11		9	2	0	0	0
四 国	65		33	3	0	0	0
徳 島	10		7	1	0	0	0
香 川	28		16	0	0	0	0
愛 媛	23		8	0	0	0	0
高 知	4		2	2	0	0	0
九 州	275		66	9	0	0	0
福 岡	120		36	0	0	0	0
佐 賀	39		16	2	0	0	0
長 崎	20		6	3	0	0	0
熊 本	21		3	0	0	0	0
大 分	19		1	1	0	0	0
宮 崎	11		1	0	0	0	0
鹿 児 島	14		0	0	0	0	0
沖 縄	31		3	3	0	0	0

5 年次別 都道府県別 窃盗 手口別 認知・検挙件数及び検挙人員 (つづき)

C-c-(23) 万引き

年次及び 都道府県	認知件数	検 挙 件 数 率		検 挙 人 員			
				総 数	うち) 女	うち) 少年	うち) 女
		%					
2011 平成23年	141,931	73.6	104,516	101,340	41,069	25,961	8,381
2012 24	135,224	72.4	97,841	93,079	37,840	19,645	6,041
2013 25	126,386	71.1	89,910	85,464	35,351	16,741	5,067
2014 26	121,143	71.6	86,784	80,096	32,767	13,735	3,599
2015 27	117,333	70.4	82,557	75,114	31,040	11,142	2,683
2016 28	112,702	69.3	78,131	69,879	28,585	8,521	1,907
2017 29	108,009	69.7	75,257	66,154	27,053	7,520	1,827
2018 30	99,692	71.6	71,330	61,061	25,103	6,418	1,659
2019 令和元年	93,812	70.2	65,814	55,337	22,481	5,107	1,329
2020 2	87,280	71.7	62,609	51,622	21,048	4,131	1,126
北 海 道	3,113		2,427	2,057	926	187	51
札 幌	2,250		1,684	1,445	637	118	32
函 館	246		215	154	70	22	10
旭 川	304		283	256	119	26	4
釧 路	239		180	150	71	20	5
見 沼	74		65	52	29	1	0
東 北	5,248		4,156	3,292	1,349	159	39
青 森	638		542	475	222	25	5
岩 手	513		402	359	146	21	4
宮 城	1,710		1,205	911	360	64	18
秋 田	602		532	403	176	13	6
山 形	599		525	373	145	18	2
福 島	1,186		950	771	300	18	4
東 京	10,491		6,933	6,447	2,812	582	208
関 東	26,048		18,363	14,934	5,770	1,182	303
茨 城	2,230		1,268	1,058	379	69	13
栃 木	1,490		1,147	780	280	54	14
群 馬	1,541		1,141	842	334	83	27
埼 玉	5,515		3,520	2,992	1,161	263	59
千 葉	4,612		2,978	2,649	973	182	39
神 奈 川	4,733		3,465	3,164	1,268	256	60
新 潟	1,557		1,386	926	378	54	23
山 梨	581		420	383	141	40	6
長 野	1,374		1,178	724	288	50	17
静 岡	2,415		1,860	1,416	568	131	45
中 部	10,966		7,565	5,830	2,256	508	135
富 山	1,150		966	422	176	52	16
石 川	692		549	403	182	28	7
福 井	543		572	286	107	10	5
岐 阜	1,527		834	728	306	57	17
愛 知	5,620		3,706	3,309	1,210	318	75
三 重	1,434		938	682	275	43	15
近 畿	15,199		9,940	8,477	3,565	679	179
滋 賀	1,089		746	578	220	56	19
京 都	1,848		1,282	1,141	541	116	38
大 阪	6,232		3,463	3,092	1,260	239	44
兵 庫	4,387		3,049	2,604	1,096	189	60
奈 良	1,013		867	643	265	41	12
和 歌 山	630		533	419	183	38	6
中 国	4,849		3,929	3,173	1,338	266	84
鳥 取	354		333	239	91	24	4
島 根	424		390	221	79	11	5
岡 山	1,218		910	768	318	88	26
広 島	1,998		1,545	1,300	575	90	25
山 口	855		751	645	275	53	24
四 国	2,638		2,281	1,615	713	83	25
徳 島	486		440	291	130	15	7
香 川	722		613	446	182	32	9
愛 媛	1,081		899	617	281	29	8
高 知	349		329	261	120	7	1
九 州	8,728		7,015	5,797	2,319	485	102
福 岡	4,019		2,926	2,443	993	219	49
佐 賀	543		427	316	159	18	6
長 崎	591		540	479	194	27	8
熊 本	826		743	633	244	51	7
大 分	472		385	350	127	19	3
宮 崎	535		482	393	149	36	4
鹿 児 島	806		650	514	195	45	9
沖 縄	936		862	669	258	70	16

5 年次別 都道府県別 窃盗 手口別 認知・検挙件数及び検挙人員 (つづき)

C-c-(24) 職場ねらい

年次及び 都道府県	認知件数	検 挙 件 数		検 挙 人 員			
		検 検	率	総 数	うち) 女	うち) 少年	うち) 女
		%					
2011 平成23年	11,751	20.5	2,406	1,550	564	230	75
2012 24	11,578	22.8	2,635	1,716	658	283	103
2013 25	11,314	22.0	2,490	1,726	622	266	95
2014 26	11,229	23.7	2,666	1,879	720	293	114
2015 27	10,859	25.7	2,791	1,989	734	288	105
2016 28	10,458	28.4	2,970	2,094	753	339	110
2017 29	9,744	28.3	2,758	2,017	772	267	98
2018 30	9,945	31.4	3,119	2,321	822	339	114
2019 令和元年	9,519	32.2	3,061	2,318	840	336	117
2020 2	6,670	40.6	2,710	2,008	751	273	110
北海道	319		134	102	33	9	3
札幌	233		88	66	21	7	3
函館	18		9	8	1	0	0
旭川	31		17	12	6	1	0
釧路	22		13	11	5	1	0
見沼	15		7	5	0	0	0
東北	426		248	156	63	22	11
青森	64		46	24	12	7	5
岩手	60		46	20	3	0	0
宮城	148		68	51	19	8	3
秋田	59		45	25	11	3	2
山形	33		23	17	11	3	1
福島	62		20	19	7	1	0
東京	876		233	201	66	24	9
関東	1,637		718	526	212	87	30
茨城	104		40	33	17	6	3
栃木	85		36	25	8	2	1
群馬	100		54	39	14	4	3
埼玉	353		130	104	35	23	5
千叶	180		81	74	34	14	7
神奈川	341		141	112	50	18	7
新潟	120		59	33	14	7	2
山梨	45		33	16	9	0	0
長野	109		58	26	6	4	0
静岡	200		86	64	25	9	2
中部	806		388	273	77	36	15
富山	67		41	31	14	1	1
石川	53		42	20	4	3	1
福井	40		22	16	7	2	2
岐阜	106		46	34	11	2	1
愛知	437		189	147	33	23	8
三重	103		48	25	8	5	2
近畿	1,337		424	315	121	37	17
滋賀	102		35	24	8	4	0
京都	175		79	53	19	5	3
大阪	583		144	118	44	16	9
兵庫	338		98	75	32	9	4
奈良	90		48	30	11	3	1
和歌山	49		20	15	7	0	0
中国	362		174	144	64	21	8
鳥取	24		16	16	10	3	1
島根	26		21	14	7	1	1
岡山	96		49	36	13	6	1
広島	151		60	53	24	8	4
山口	65		28	25	10	3	1
四国	212		104	74	32	7	3
徳島	32		17	10	6	0	0
香川	74		44	33	13	2	2
愛媛	68		28	18	8	4	1
高知	38		15	13	5	1	0
九州	695		287	217	83	30	14
福岡	309		98	78	34	8	5
佐賀	58		31	26	7	6	0
長崎	47		21	18	7	4	2
熊本	72		39	31	14	2	1
大分	24		7	4	0	1	0
宮崎	36		15	9	4	2	2
鹿児島	67		24	15	7	3	2
沖縄	82		52	36	10	4	2

5 年次別 都道府県別 窃盗 手口別 認知・検挙件数及び検挙人員 (つづき)

C-c-(25) 同居ねらい

年次及び 都道府県	認知件数	検 挙 件 数		検 挙 人 員			
		検 検	率	総 数	うち) 女	うち) 少年	うち) 女
		%					
2011 平成23年	919	29.1	267	169	33	20	9
2012 24	929	29.6	275	189	26	24	1
2013 25	906	30.7	278	215	44	19	5
2014 26	811	32.6	264	199	31	17	3
2015 27	741	34.3	254	190	32	24	4
2016 28	698	36.8	257	196	36	21	6
2017 29	676	39.5	267	174	37	13	2
2018 30	586	39.6	232	166	36	17	3
2019 令和元年	644	39.3	253	190	52	23	9
2020 2	564	44.7	252	186	38	18	5
北 海 道	36		11	9	1	2	0
札 幌	31		8	8	1	2	0
函 館	0		0	0	0	0	0
旭 川	4		1	0	0	0	0
釧 路	1		0	0	0	0	0
見 沼	0		2	1	0	0	0
北 見	25		15	11	2	0	0
東 青 森	4		3	1	0	0	0
岩 手	1		1	1	0	0	0
宮 城	6		5	4	1	0	0
秋 田	5		2	0	0	0	0
山 形	3		1	1	0	0	0
福 島	6		3	4	1	0	0
東 京	63		23	21	3	4	2
関 東	136		64	51	6	3	1
茨 城	6		1	0	0	0	0
栃 木	6		2	2	0	0	0
群 馬	12		8	7	0	0	0
埼 玉	31		10	8	1	1	1
千 葉	18		13	10	0	2	0
神 奈 川	31		14	10	2	0	0
新 潟	11		4	6	3	0	0
山 梨	3		2	2	0	0	0
長 野	6		5	2	0	0	0
静 岡	12		5	4	0	0	0
中 部	77		42	34	9	2	0
富 山	3		2	2	1	0	0
石 川	3		3	3	1	0	0
福 井	3		2	3	0	0	0
岐 阜	11		5	5	2	1	0
愛 知	46		28	20	4	1	0
三 重	11		2	1	0	0	0
近 畿	79		39	24	6	3	1
滋 賀	5		1	0	0	0	0
京 都	15		5	3	1	0	0
大 阪	29		12	10	3	3	1
兵 庫	17		9	6	1	0	0
奈 良	7		6	4	1	0	0
和 歌 山	6		6	1	0	0	0
中 国	47		15	9	5	2	1
鳥 取	2		2	0	0	0	0
島 根	5		1	1	0	1	0
岡 山	11		2	1	1	0	0
広 島	21		8	6	4	1	1
山 口	8		2	1	0	0	0
四 国	25		11	6	3	0	0
徳 島	2		1	1	0	0	0
香 川	14		4	2	1	0	0
愛 媛	8		6	3	2	0	0
高 知	1		0	0	0	0	0
九 州	76		32	21	3	2	0
福 岡	32		13	12	2	0	0
佐 賀	3		2	2	1	0	0
長 崎	3		2	1	0	0	0
熊 本	12		5	3	0	1	0
大 分	1		0	1	0	0	0
宮 崎	2		0	0	0	0	0
鹿 児 島	7		2	1	0	0	0
沖 縄	16		8	1	0	1	0

5 年次別 都道府県別 窃盗 手口別 認知・検挙件数及び検挙人員 (つづき)

C-c-(26) さい銭ねらい

年次及び 都道府県	認知件数	検 挙 件 数		検 挙 人 員			
		検 率	率	総 数	うち) 女	うち) 少年	うち) 女
		%					
2011 平成23年	4,385	36.5	1,602	618	24	118	3
2012 24	4,106	48.7	1,999	643	37	71	2
2013 25	4,605	46.4	2,136	604	26	100	0
2014 26	4,008	45.6	1,827	559	26	47	2
2015 27	3,372	45.8	1,543	552	33	44	0
2016 28	3,288	47.1	1,548	520	19	39	0
2017 29	3,385	53.8	1,821	523	19	20	0
2018 30	3,192	52.4	1,672	501	30	24	0
2019 令和元年	3,269	62.0	2,027	545	21	18	1
2020 2	3,189	62.9	2,005	485	26	23	2
北海道	17		7	7	0	0	0
札幌	8		0	0	0	0	0
函館	5		5	5	0	0	0
旭川	2		0	0	0	0	0
釧路	2		2	2	0	0	0
見沼	0		0	0	0	0	0
東北	280		247	38	3	0	0
青森	8		11	0	0	0	0
岩手	39		29	7	1	0	0
宮城	46		35	10	0	0	0
秋田	35		35	5	1	0	0
山形	76		84	3	1	0	0
福島	76		53	13	0	0	0
関東	87		32	26	3	0	0
茨城	1,261		951	148	5	4	0
栃木	122		72	12	0	0	0
群馬	114		108	6	1	0	0
埼玉	91		66	14	1	0	0
千叶	98		38	20	0	0	0
神奈川	189		135	23	2	0	0
新潟	55		28	23	0	0	0
山梨	55		68	5	0	0	0
長野	64		66	9	0	0	0
静岡	353		300	14	0	0	0
中部	120		70	22	1	4	0
富山	450		150	61	3	4	0
石川	30		13	1	0	0	0
福井	12		2	2	0	1	0
岐阜	16		6	3	0	0	0
愛知	163		57	19	1	3	0
三重	166		51	30	2	0	0
近畿	63		21	6	0	0	0
滋賀	428		142	81	4	10	0
京都	64		18	8	0	0	0
大阪	41		21	15	0	2	0
兵庫	91		23	20	2	1	0
奈良	150		42	23	1	3	0
和歌山	49		10	8	1	2	0
中国	33		28	7	0	2	0
広島	153		109	45	4	4	2
島根	26		25	8	0	2	0
岡山	26		21	6	2	2	2
広島	39		26	10	0	0	0
山口	36		15	11	1	0	0
四国	26		22	10	1	0	0
徳島	185		164	32	1	0	0
香川	43		70	6	1	0	0
愛媛	25		17	14	0	0	0
高知	99		64	8	0	0	0
九州	18		13	4	0	0	0
福岡	328		203	47	3	1	0
佐賀	82		29	17	1	0	0
長崎	39		27	8	1	1	0
熊本	18		15	7	0	0	0
大分	37		47	5	0	0	0
宮崎	33		12	4	0	0	0
鹿児島	44		37	3	0	0	0
沖縄	73		35	3	1	0	0
	2		1	0	0	0	0

5 年次別 都道府県別 窃盗 手口別 認知・検挙件数及び検挙人員 (つづき)

C-c-(27) 非侵入盗その他

年次及び 都道府県	認知件数	検 挙 件 数		検 挙 人 員			
		検 検	率 率	総 数	うち) 女	うち) 少年	うち) 女
			%				
2011 平成23年	127,247	21.4	27,176	17,068	4,186	1,547	197
2012 24	116,394	20.8	24,196	14,597	3,474	1,356	164
2013 25	106,550	19.1	20,382	11,056	2,439	1,045	108
2014 26	96,885	21.1	20,399	11,547	2,710	909	115
2015 27	87,232	25.1	21,865	11,793	2,796	798	69
2016 28	74,613	26.8	20,005	11,009	2,684	667	90
2017 29	66,725	26.9	17,942	10,735	2,581	603	74
2018 30	63,722	28.8	18,365	10,950	2,806	523	86
2019 令和元年	61,340	30.1	18,470	11,171	2,883	470	79
2020 2	52,284	35.4	18,491	12,409	3,322	419	75
北 海 道	1,790		659	488	140	20	3
札 幌	1,135		417	299	87	14	2
函 館	165		48	42	10	1	0
旭 川	189		72	58	18	0	0
釧 路	220		91	65	16	5	1
北 見	81		31	24	9	0	0
東 北	2,936		1,324	818	211	16	4
青 森	325		175	130	36	3	2
岩 手	197		111	92	20	0	0
宮 城	1,030		302	200	47	6	0
秋 田	223		138	108	35	0	0
山 形	272		324	119	31	5	2
福 島	889		274	169	42	2	0
東 京	5,851		1,113	541	140	32	10
関 東	15,013		5,822	3,799	1,042	89	9
茨 城	2,189		562	206	58	7	1
栃 木	876		243	78	14	2	0
群 馬	817		390	234	64	3	0
埼 玉	3,382		1,036	766	243	23	2
千 葉	2,284		744	367	96	10	1
神 奈 川	2,484		1,634	1,317	331	18	1
新 潟	783		363	201	59	5	2
山 梨	307		127	80	21	8	0
長 野	557		213	142	41	4	0
静 岡	1,334		510	408	115	9	2
中 部	5,960		2,338	1,789	522	64	4
富 山	349		148	102	27	1	0
石 川	169		97	66	21	1	0
福 井	176		99	49	16	1	0
岐 阜	1,246		504	363	123	9	0
愛 知	3,401		1,311	1,124	317	47	3
三 重	619		179	85	18	5	1
近 畿	12,028		3,074	2,047	504	91	19
滋 賀	463		181	124	27	10	2
京 都	768		282	207	66	6	1
大 阪	7,330		1,373	896	222	42	9
兵 庫	2,484		812	518	115	28	7
奈 良	546		271	202	48	3	0
和 歌 山	437		155	100	26	2	0
中 国	2,489		1,297	901	237	44	11
鳥 取	215		174	131	33	0	0
島 根	236		148	100	24	6	3
岡 山	586		239	168	35	9	3
広 島	1,081		472	362	106	22	4
山 口	371		264	140	39	7	1
四 国	1,528		794	470	145	8	2
徳 島	209		92	73	18	0	0
香 川	378		204	122	41	5	0
愛 媛	647		343	158	45	3	2
高 知	294		155	117	41	0	0
九 州	4,689		2,070	1,556	381	55	13
福 岡	2,143		756	549	123	21	5
佐 賀	237		134	90	16	8	2
長 崎	337		245	190	54	3	1
熊 本	530		277	213	45	7	4
大 分	207		76	63	14	2	1
宮 崎	263		124	96	34	1	0
児 島	507		233	171	49	5	0
沖 縄	465		225	184	46	8	0

6 年次別 都道府県別 詐欺 手口別 認知・検挙件数及び検挙人員

D-a-(1) 売付

年次及び 都道府県	認知件数	検 挙 件 数 率		検 挙 人 員			
				総 数	うち) 少年		うち) 女
					うち) 女	うち) 少年	
		%					
2011 平成23年	3,585	50.2	1,799	350	60	42	13
2012 24	3,776	37.6	1,420	376	54	46	13
2013 25	6,711	18.2	1,223	437	57	34	5
2014 26	9,612	17.7	1,705	518	66	48	6
2015 27	7,841	20.4	1,603	499	61	31	6
2016 28	8,625	14.1	1,216	405	67	47	19
2017 29	8,494	14.2	1,207	414	80	48	19
2018 30	7,537	14.6	1,101	383	90	51	30
2019 令和元年	5,730	18.7	1,070	358	105	78	52
2020 2	6,090	18.8	1,146	430	123	73	41
北海道	85		22	11	1	1	0
札幌	72		11	7	0	1	0
函館	1		0	0	0	0	0
旭川	5		2	1	0	0	0
釧路	3		3	0	0	0	0
見北	4		6	3	1	0	0
東北	374		212	43	10	5	3
青森	56		97	10	3	0	0
岩手	12		11	3	1	0	0
宮城	212		66	19	5	4	3
秋田	17		3	1	0	0	0
山形	38		30	7	1	1	0
福島	39		5	3	0	0	0
東京	1,237		119	75	15	7	5
関東	1,017		229	90	28	18	11
茨城	114		7	5	1	0	0
栃木	53		3	2	1	0	0
群馬	28		69	9	1	2	0
埼玉	171		46	28	10	6	2
千葉	86		12	8	2	2	2
神奈川	274		13	11	3	3	2
新潟	136		51	15	6	3	3
山梨	9		3	1	0	0	0
長野	50		6	3	0	0	0
静岡	96		19	8	4	2	2
中部	696		109	57	14	9	4
富山	58		1	1	1	0	0
石川	20		5	6	1	1	1
福井	9		7	4	1	1	1
岐阜	113		54	14	4	1	0
愛知	407		30	26	5	6	2
三重	89		12	6	2	0	0
近畿	1,716		225	85	31	15	7
滋賀	92		7	3	1	1	1
京都	105		10	9	1	2	1
大阪	801		58	36	12	5	1
兵庫	636		90	31	16	6	4
奈良	59		50	2	0	0	0
和歌山	23		10	4	1	1	0
中国	297		148	35	13	8	4
鳥取	8		9	2	2	0	0
島根	32		75	3	1	0	0
岡山	28		11	4	1	0	0
広島	203		40	22	9	6	4
山口	26		13	4	0	2	0
四国	186		31	11	4	1	1
徳島	30		4	3	2	1	1
香川	71		23	6	1	0	0
愛媛	66		2	1	0	0	0
高知	19		2	1	1	0	0
九州	482		51	23	7	9	6
福岡	289		31	13	7	8	6
佐賀	9		2	2	0	0	0
長崎	45		0	0	0	0	0
熊本	24		1	0	0	0	0
大分	29		2	2	0	0	0
宮崎	10		8	3	0	0	0
鹿児島	31		2	1	0	0	0
沖縄	45		5	2	0	1	0

6 年次別 都道府県別 詐欺 手口別 認知・検挙件数及び検挙人員 (つづき)

D-a-(2) 借用

年次及び 都道府県	認知件数	検 挙 件 数 率		検 挙 人 員				
				総 数	うち) 女		うち) 少年	
		%						
2011 平成23年	2,234	75.9	1,696	577	111	19	1	
2012 24	1,916	79.1	1,516	534	91	9	3	
2013 25	1,606	74.8	1,201	548	90	12	3	
2014 26	1,404	77.7	1,091	501	108	12	3	
2015 27	1,160	75.2	872	429	84	11	5	
2016 28	1,285	80.4	1,033	427	89	12	5	
2017 29	1,142	79.0	902	458	103	8	2	
2018 30	973	79.5	774	402	91	6	1	
2019 令和元年	974	81.0	789	365	91	8	3	
2020 2	971	82.8	804	371	75	7	0	
北 海 道	19		7	8	0	0	0	
札 幌	10		0	1	0	0	0	
函 館	2		2	2	0	0	0	
旭 川	3		2	2	0	0	0	
釧 路	3		3	3	0	0	0	
北 見	1		0	0	0	0	0	
東 北	144		141	33	6	0	0	
青 森	36		35	7	0	0	0	
岩 手	17		13	2	1	0	0	
宮 城	32		22	8	2	0	0	
秋 田	8		11	2	0	0	0	
山 形	15		13	7	2	0	0	
福 島	36		47	7	1	0	0	
東 京	111		64	36	3	1	0	
関 東	201		183	77	18	2	0	
茨 城	8		3	4	1	1	0	
栃 木	11		14	4	0	0	0	
群 馬	30		31	5	1	0	0	
埼 玉	31		21	16	5	1	0	
千 葉	25		23	12	2	0	0	
神 奈 川	18		15	12	6	0	0	
新 潟	33		38	10	1	0	0	
山 梨	3		3	1	0	0	0	
長 野	20		22	8	1	0	0	
静 岡	22		13	5	1	0	0	
中 部	102		76	44	13	0	0	
富 山	6		2	3	1	0	0	
石 川	5		3	2	0	0	0	
福 井	9		10	9	5	0	0	
岐 阜	9		6	2	0	0	0	
愛 知	49		33	23	6	0	0	
三 重	24		22	5	1	0	0	
近 畿	151		121	82	19	3	0	
滋 賀	2		5	3	2	0	0	
京 都	17		19	14	4	1	0	
大 阪	81		45	28	5	0	0	
兵 庫	45		43	31	7	0	0	
奈 良	2		4	3	1	0	0	
和 歌 山	4		5	3	0	2	0	
中 国	60		54	27	4	0	0	
鳥 取	10		8	4	0	0	0	
島 根	12		12	5	1	0	0	
岡 山	15		9	8	2	0	0	
広 島	17		13	6	0	0	0	
山 口	6		12	4	1	0	0	
四 国	47		36	21	4	1	0	
徳 島	9		7	4	1	1	0	
香 川	23		15	7	1	0	0	
愛 媛	5		4	6	2	0	0	
高 知	10		10	4	0	0	0	
九 州	136		122	43	8	0	0	
福 岡	55		59	17	3	0	0	
佐 賀	10		7	4	1	0	0	
長 崎	9		6	3	1	0	0	
熊 本	11		9	6	1	0	0	
大 分	12		7	7	0	0	0	
宮 崎	9		4	1	0	0	0	
鹿 児 島	9		9	3	2	0	0	
沖 縄	21		21	2	0	0	0	

6 年次別 都道府県別 詐欺 手口別 認知・検挙件数及び検挙人員 (つづき)

D-a-(3) 不動産利用

年次及び 都道府県	認知件数	検 挙 件 数 率		検 挙 人 員			
				総 数	うち) 女	うち) 少年	うち) 女
2011 平成23年	197	85.3	168	134	21	0	0
2012 24	228	74.1	169	123	12	0	0
2013 25	115	79.1	91	100	12	0	0
2014 26	179	79.9	143	123	8	0	0
2015 27	133	75.9	101	80	5	0	0
2016 28	128	90.6	116	88	11	0	0
2017 29	99	65.7	65	110	18	1	1
2018 30	123	70.7	87	109	6	0	0
2019 令和元年	117	84.6	99	116	19	0	0
2020 2	126	85.7	108	96	13	0	0
北 海 道	5		4	7	3	0	0
札 幌	3		3	1	1	0	0
函 館	1		1	6	2	0	0
旭 川	0		0	0	0	0	0
釧 路	1		0	0	0	0	0
見 沼	0		0	0	0	0	0
北 東	6		7	14	0	0	0
青 森	0		0	0	0	0	0
岩 手	1		4	9	0	0	0
宮 城	4		3	5	0	0	0
秋 田	0		0	0	0	0	0
山 形	0		0	0	0	0	0
福 島	1		0	0	0	0	0
東 京	19		15	16	1	0	0
関 東	26		19	8	1	0	0
茨 城	1		0	0	0	0	0
栃 木	1		1	1	0	0	0
群 馬	2		4	2	0	0	0
埼 玉	7		0	0	0	0	0
千 葉	2		0	0	0	0	0
神 奈 川	3		5	3	0	0	0
新 潟	0		1	1	1	0	0
山 梨	1		0	0	0	0	0
長 野	1		0	0	0	0	0
静 岡	8		8	1	0	0	0
中 部	16		9	4	1	0	0
富 山	1		1	0	0	0	0
石 川	3		3	4	1	0	0
福 井	0		0	0	0	0	0
岐 阜	4		4	0	0	0	0
愛 知	8		1	0	0	0	0
三 重	0		0	0	0	0	0
近 畿	36		38	34	4	0	0
滋 賀	2		1	2	0	0	0
京 都	6		18	8	0	0	0
大 阪	12		8	8	1	0	0
兵 庫	16		11	16	3	0	0
奈 良	0		0	0	0	0	0
和 歌 山	0		0	0	0	0	0
中 国	5		2	2	0	0	0
鳥 取	1		1	0	0	0	0
島 根	0		0	0	0	0	0
岡 山	2		0	0	0	0	0
広 島	2		1	2	0	0	0
山 口	0		0	0	0	0	0
四 国	0		4	3	0	0	0
徳 島	0		3	2	0	0	0
香 川	0		0	0	0	0	0
愛 媛	0		0	0	0	0	0
高 知	0		1	1	0	0	0
九 州	13		10	8	3	0	0
福 岡	8		4	2	0	0	0
佐 賀	0		0	0	0	0	0
長 崎	1		1	1	0	0	0
熊 本	1		0	0	0	0	0
大 分	0		0	0	0	0	0
宮 崎	1		1	1	0	0	0
鹿 児 島	0		1	0	0	0	0
沖 縄	2		3	4	3	0	0

6 年次別 都道府県別 詐欺 手口別 認知・検挙件数及び検挙人員 (つづき)

D-a-(4) 有価証券等利用

年次及び 都道府県	認知件数	検 挙 件 数 率		検 挙 人 員			
				総 数	うち) 少年		うち) 女
					うち) 女	うち) 少年	
		%					
2011 平成23年	1,599	66.8	1,068	327	53	17	2
2012 24	2,167	72.4	1,568	443	57	21	2
2013 25	1,660	81.0	1,345	297	44	16	4
2014 26	1,385	62.6	867	260	43	11	0
2015 27	1,482	66.1	980	298	43	18	1
2016 28	1,760	92.7	1,631	285	46	34	3
2017 29	1,541	75.4	1,162	306	61	22	4
2018 30	1,321	76.4	1,009	331	67	25	8
2019 令和元年	1,369	87.9	1,204	286	48	16	0
2020 2	1,184	76.3	903	291	59	23	10
北 海 道	9		14	6	2	1	1
札 幌	9		13	4	1	1	1
函 館	0		0	1	0	0	0
旭 川	0		1	1	1	0	0
釧 路	0		0	0	0	0	0
北 見	0		0	0	0	0	0
東 北	116		130	18	3	4	1
青 森	27		27	2	0	0	0
岩 手	0		1	0	0	0	0
宮 城	58		66	6	1	1	0
秋 田	11		14	3	1	2	1
山 形	2		4	2	0	1	0
福 島	18		18	5	1	0	0
東 京	327		172	67	11	7	5
関 東	238		185	55	9	6	1
茨 城	10		3	1	0	0	0
栃 木	6		2	1	0	0	0
群 馬	18		19	7	2	2	0
埼 玉	31		27	7	0	1	0
千 葉	60		39	10	3	1	1
神 奈 川	29		14	7	0	1	0
新 潟	19		18	4	1	0	0
山 梨	2		5	2	2	0	0
長 野	37		38	4	0	0	0
静 岡	26		20	12	1	1	0
中 部	229		187	71	17	1	1
富 山	31		18	5	1	0	0
石 川	9		6	2	1	0	0
福 井	10		12	2	0	0	0
岐 阜	40		28	14	5	0	0
愛 知	102		80	41	7	1	1
三 重	37		43	7	3	0	0
近 畿	92		70	44	11	2	1
滋 賀	5		5	3	2	0	0
京 都	12		6	3	0	0	0
大 阪	54		43	29	5	1	0
兵 庫	16		14	7	4	1	1
奈 良	2		2	1	0	0	0
和 歌 山	3		0	1	0	0	0
中 国	90		62	14	3	1	0
鳥 取	8		8	2	1	0	0
島 根	5		5	3	0	1	0
岡 山	19		4	1	1	0	0
広 島	42		27	6	1	0	0
山 口	16		18	2	0	0	0
四 国	11		16	6	2	1	0
徳 島	6		13	4	2	1	0
香 川	3		2	2	0	0	0
愛 媛	0		0	0	0	0	0
高 知	2		1	0	0	0	0
九 州	72		67	10	1	0	0
福 岡	35		29	5	0	0	0
佐 賀	0		1	1	0	0	0
長 崎	1		0	0	0	0	0
熊 本	11		12	2	0	0	0
大 分	1		1	1	1	0	0
宮 崎	4		4	0	0	0	0
鹿 児 島	1		1	0	0	0	0
沖 縄	19		19	1	0	0	0

6 年次別 都道府県別 詐欺 手口別 認知・検挙件数及び検挙人員 (つづき)

D-a-(5) 買受け

年次及び 都道府県	認知件数	検 挙 件 数 率		検 挙 人 員				
				総 数	うち) 女		うち) 少年	
								うち) 女
2011 平成23年	1,835	63.7	1,169	451	132	21	3	
2012 24	1,712	71.0	1,216	488	155	40	11	
2013 25	1,407	55.7	783	429	142	14	2	
2014 26	1,707	66.6	1,137	528	183	19	3	
2015 27	1,193	61.0	728	470	197	24	3	
2016 28	929	66.3	616	429	148	14	0	
2017 29	904	63.5	574	337	119	11	6	
2018 30	1,041	73.1	761	400	151	13	3	
2019 令和元年	811	77.9	632	359	112	13	2	
2020 2	1,002	79.0	792	533	181	14	3	
北 海 道	40	38	20	20	6	0	0	
札 幌	20	17	10	10	3	0	0	
函 館	0	0	0	0	0	0	0	
旭 川	13	13	5	5	1	0	0	
釧 路	6	7	4	4	2	0	0	
北 見	1	1	1	1	0	0	0	
東 北	56	56	32	32	10	1	0	
青 森	6	5	3	3	1	0	0	
岩 手	2	3	1	1	0	0	0	
宮 城	14	18	9	9	2	0	0	
秋 田	17	18	9	9	3	0	0	
山 形	8	7	6	6	3	0	0	
福 島	9	5	4	4	1	1	0	
東 京	120	96	72	72	13	0	0	
関 東	268	209	153	153	59	5	1	
茨 城	10	5	5	5	4	0	0	
栃 木	19	11	6	6	3	0	0	
群 馬	33	36	28	28	7	1	0	
埼 玉	66	53	44	44	19	3	0	
千 葉	41	22	19	19	8	0	0	
神 奈 川	38	24	21	21	9	0	0	
新 潟	30	35	15	15	6	1	1	
山 梨	4	1	2	2	1	0	0	
長 野	14	13	7	7	1	0	0	
静 岡	13	9	6	6	1	0	0	
中 部	120	91	66	66	22	2	0	
富 山	10	9	1	1	0	0	0	
石 川	4	4	4	4	2	0	0	
福 井	3	1	1	1	0	0	0	
岐 阜	22	17	8	8	2	1	0	
愛 知	70	45	41	41	15	1	0	
三 重	11	15	11	11	3	0	0	
近 畿	199	141	81	81	32	2	1	
滋 賀	14	10	5	5	3	0	0	
京 都	15	16	15	15	2	1	0	
大 阪	98	33	24	24	12	1	1	
兵 庫	35	43	20	20	8	0	0	
奈 良	24	28	9	9	5	0	0	
和 歌 山	13	11	8	8	2	0	0	
中 国	67	66	45	45	18	1	1	
鳥 取	3	2	2	2	2	1	1	
島 根	8	7	7	7	2	0	0	
岡 山	20	21	11	11	1	0	0	
広 島	18	12	12	12	8	0	0	
山 口	18	24	13	13	5	0	0	
四 国	38	25	15	15	7	0	0	
徳 島	16	10	6	6	3	0	0	
香 川	7	7	5	5	2	0	0	
愛 媛	8	4	2	2	1	0	0	
高 知	7	4	2	2	1	0	0	
九 州	94	70	49	49	14	3	0	
福 岡	30	17	14	14	3	1	0	
佐 賀	5	7	6	6	3	0	0	
長 崎	8	7	5	5	2	0	0	
熊 本	7	2	3	3	0	1	0	
大 分	8	3	5	5	1	0	0	
宮 崎	11	10	3	3	0	0	0	
鹿 児 島	10	8	3	3	1	0	0	
沖 縄	15	16	10	10	4	1	0	

6 年次別 都道府県別 詐欺 手口別 認知・検挙件数及び検挙人員 (つづき)

D-a-(6) 無銭

年次及び 都道府県	認知件数	検 挙 件 数 率		検 挙 人 員			
				総 数	うち) 少年		うち) 女
					うち) 女	うち) 少年	
		%					
2011 平成23年	8,516	62.0	5,283	4,190	720	482	189
2012 24	8,095	61.7	4,991	3,997	667	429	184
2013 25	7,117	60.2	4,285	3,470	494	290	104
2014 26	5,904	59.3	3,500	2,863	387	293	91
2015 27	5,461	59.4	3,245	2,718	367	204	65
2016 28	4,824	63.7	3,074	2,518	315	156	38
2017 29	4,275	61.4	2,626	2,220	280	145	42
2018 30	4,302	62.1	2,670	2,190	289	144	36
2019 令和元年	3,923	64.4	2,528	1,988	239	117	35
2020 2	3,452	68.1	2,352	1,832	235	101	18
北海道	96		79	71	6	1	0
札幌	78		58	53	2	1	0
函館	6		6	6	1	0	0
旭川	9		12	9	1	0	0
釧路	3		3	3	2	0	0
見沼	0		0	0	0	0	0
東北	231		213	171	16	13	5
青森	34		31	28	3	1	0
岩手	27		29	25	2	3	0
宮城	90		70	68	9	5	4
秋田	20		20	13	0	1	0
山形	14		29	12	1	1	1
福島	46		34	25	1	2	0
東京	615		228	201	25	15	0
関東	908		657	470	55	32	5
茨城	66		51	38	7	2	0
栃木	50		44	28	3	1	0
群馬	103		100	70	14	4	3
埼玉	170		90	72	10	4	0
千葉	175		95	76	9	12	1
神奈川	133		83	65	2	0	0
新潟	46		43	27	2	0	0
山梨	12		9	10	1	4	1
長野	45		62	27	2	5	0
静岡	108		80	57	5	0	0
中部	404		302	236	42	11	3
富山	64		60	43	16	3	3
石川	13		10	4	1	0	0
福井	8		7	9	1	4	0
岐阜	62		44	33	9	2	0
愛知	205		137	118	11	2	0
三重	52		44	29	4	0	0
近畿	508		339	267	52	13	4
滋賀	38		18	15	3	1	1
京都	44		27	19	8	0	0
大阪	213		109	87	15	7	3
兵庫	157		141	106	19	4	0
奈良	37		29	28	4	1	0
和歌山	19		15	12	3	0	0
中国	199		157	125	11	4	1
鳥取	11		13	11	0	0	0
島根	19		16	14	0	0	0
岡山	73		58	42	6	2	1
広島	61		43	35	2	2	0
山口	35		27	23	3	0	0
四国	79		63	43	6	2	0
徳島	6		9	6	0	0	0
香川	37		38	24	5	2	0
愛媛	25		9	8	1	0	0
高知	11		7	5	0	0	0
九州	412		314	248	22	10	0
福岡	139		99	84	4	4	0
佐賀	28		24	22	1	0	0
長崎	35		34	28	7	1	0
熊本	22		18	15	2	2	0
大分	19		13	9	0	0	0
宮崎	34		31	29	3	2	0
鹿児島	28		21	17	0	0	0
沖縄	107		74	44	5	1	0

6 年次別 都道府県別 詐欺 手口別 認知・検挙件数及び検挙人員 (つづき)

D-a-(7) 募集

年次及び 都道府県	認知件数	検 挙 件 数 率		検 挙 人 員			
				総 数	うち) 女		
					うち) 少年	うち) 女	
		%					
2011 平成23年	1,797	52.6	945	256	53	3	0
2012 24	1,750	36.3	636	290	33	7	3
2013 25	1,887	58.9	1,112	455	42	21	2
2014 26	1,574	41.6	654	322	32	13	0
2015 27	1,579	35.5	561	245	28	6	0
2016 28	2,257	55.6	1,255	180	16	5	2
2017 29	1,267	112.5	1,426	248	29	4	2
2018 30	864	62.5	540	182	31	7	0
2019 令和元年	778	45.1	351	168	18	5	2
2020 2	838	66.9	561	184	26	7	2
北海道	15		11	4	1	0	0
札幌	9		11	4	1	0	0
函館	1		0	0	0	0	0
旭川	2		0	0	0	0	0
釧路	1		0	0	0	0	0
北見	2		0	0	0	0	0
東北	120		67	18	2	0	0
青森	31		19	2	0	0	0
岩手	7		4	6	1	0	0
宮城	32		9	3	0	0	0
秋田	18		14	3	0	0	0
山形	19		17	3	1	0	0
福島	13		4	1	0	0	0
東京	88		140	37	3	0	0
関東	215		89	29	7	3	2
茨城	9		17	4	0	0	0
栃木	8		2	0	0	0	0
群馬	15		32	0	0	0	0
埼玉	51		4	3	3	1	1
千葉	41		24	10	2	2	1
神奈川	40		3	3	1	0	0
新潟	10		3	7	1	0	0
山梨	5		0	0	0	0	0
長野	14		1	0	0	0	0
静岡	22		3	2	0	0	0
中部	97		30	16	2	0	0
富山	3		1	3	0	0	0
石川	1		0	0	0	0	0
福井	2		1	0	0	0	0
岐阜	35		16	7	1	0	0
愛知	45		11	5	0	0	0
三重	11		1	1	0	0	0
近畿	154		34	30	5	0	0
滋賀	13		7	3	1	0	0
京都	18		7	4	0	0	0
大阪	69		11	19	4	0	0
兵庫	40		2	1	0	0	0
奈良	11		7	3	0	0	0
和歌山	3		0	0	0	0	0
中国	39		36	17	0	2	0
鳥取	4		4	8	0	2	0
島根	8		24	3	0	0	0
岡山	3		0	0	0	0	0
広島	16		7	4	0	0	0
山口	8		1	2	0	0	0
四国	22		49	10	2	1	0
徳島	3		0	0	0	0	0
香川	8		35	5	2	0	0
愛媛	5		1	1	0	0	0
高知	6		13	4	0	1	0
九州	88		105	23	4	1	0
福岡	28		61	9	2	0	0
佐賀	10		7	1	0	0	0
長崎	11		0	0	0	0	0
熊本	13		21	4	1	0	0
大分	6		0	0	0	0	0
宮崎	1		8	2	1	0	0
鹿児島	10		3	6	0	1	0
沖縄	9		5	1	0	0	0

6 年次別 都道府県別 詐欺 手口別 認知・検挙件数及び検挙人員 (つづき)

D-a-(8) 職権

年次及び 都道府県	認知件数	検 挙 件 数 率		検 挙 人 員			
				総 数	うち) 少年		うち) 女
					うち) 女	うち) 少年	
		%					
2011 平成23年	159	79.9	127	22	1	0	0
2012 24	123	54.5	67	11	3	0	0
2013 25	98	44.9	44	17	4	1	1
2014 26	118	34.7	41	24	4	3	2
2015 27	62	71.0	44	9	3	0	0
2016 28	82	69.5	57	11	1	0	0
2017 29	40	57.5	23	14	1	1	0
2018 30	62	40.3	25	11	0	1	0
2019 令和元年	46	82.6	38	13	0	1	0
2020 2	3,212	40.8	1,310	643	85	120	15
北海道	65		55	6	1	0	0
札幌	51		41	4	1	0	0
函館	6		3	1	0	0	0
旭川	8		11	1	0	0	0
釧路	0		0	0	0	0	0
北見	0		0	0	0	0	0
東北	73		42	14	2	2	0
青森	4		0	0	0	0	0
岩手	15		6	0	0	0	0
宮城	40		19	11	1	2	0
秋田	0		6	0	0	0	0
山形	2		5	2	1	0	0
福島	12		6	1	0	0	0
関東	593		216	112	14	16	2
関東	1,349		474	274	44	57	6
茨城	64		14	9	1	0	0
栃木	42		32	19	1	9	0
群馬	35		15	24	4	3	0
埼玉	244		130	69	12	13	2
千葉	308		44	48	4	8	2
神奈川	476		118	52	11	16	1
新潟	29		26	7	3	1	0
山梨	13		14	5	0	2	0
長野	43		41	27	5	2	0
静岡	95		40	14	3	3	1
中部	245		94	43	7	6	0
富山	6		8	2	0	1	0
石川	11		10	7	2	0	0
福井	7		5	4	0	1	0
岐阜	49		18	9	1	0	0
愛知	148		40	13	3	2	0
三重	24		13	8	1	2	0
近畿	710		286	124	11	28	4
滋賀	25		18	7	1	1	0
京都	107		26	22	1	5	0
大阪	304		143	67	7	17	3
兵庫	197		42	12	1	3	1
奈良	76		56	15	1	2	0
和歌山	1		1	1	0	0	0
中国	87		73	39	3	6	2
鳥取	0		1	0	0	0	0
島根	0		3	0	0	0	0
岡山	28		23	13	1	3	1
広島	27		19	12	1	3	1
山口	32		27	14	1	0	0
四国	29		34	14	3	2	1
徳島	0		0	0	0	0	0
香川	17		12	5	0	0	0
愛媛	4		5	3	0	0	0
高知	8		17	6	3	2	1
九州	61		36	17	0	3	0
福岡	43		20	10	0	3	0
佐賀	1		1	5	0	0	0
長崎	1		0	0	0	0	0
熊本	2		3	0	0	0	0
大分	1		2	0	0	0	0
宮崎	5		7	2	0	0	0
鹿児島	7		3	0	0	0	0
沖縄	1		0	0	0	0	0

6 年次別 都道府県別 詐欺 手口別 認知・検挙件数及び検挙人員 (つづき)

D-a-(9) 釣銭・両替

年次及び 都道府県	認知件数	検 挙 件 数 率		検 挙 人 員			
				総 数	うち) 女		
					うち) 少年	うち) 女	
		%					
2011 平成23年	541	23.1	125	47	6	6	0
2012 24	393	32.6	128	58	9	11	1
2013 25	330	43.6	144	58	11	4	1
2014 26	307	21.8	67	35	4	3	0
2015 27	326	102.1	333	41	11	0	0
2016 28	222	59.0	131	52	18	5	0
2017 29	202	35.6	72	53	9	3	0
2018 30	222	31.5	70	43	10	2	1
2019 令和元年	157	52.2	82	37	10	0	0
2020 2	72	66.7	48	26	5	0	0
北 海 道	7		5	1	0	0	0
札 幌	3		1	0	0	0	0
函 館	0		0	0	0	0	0
旭 川	0		0	0	0	0	0
釧 路	4		4	1	0	0	0
北 見	0		0	0	0	0	0
東 北	3		1	1	0	0	0
青 森	2		1	1	0	0	0
岩 手	0		0	0	0	0	0
宮 城	0		0	0	0	0	0
秋 田	0		0	0	0	0	0
山 形	0		0	0	0	0	0
福 島	1		0	0	0	0	0
東 京	17		12	3	1	0	0
関 東	13		9	7	0	0	0
茨 城	4		0	0	0	0	0
栃 木	1		0	0	0	0	0
群 馬	0		1	1	0	0	0
埼 玉	1		0	0	0	0	0
千 葉	2		2	2	0	0	0
神 奈 川	0		0	0	0	0	0
新 潟	2		2	2	0	0	0
山 梨	0		0	0	0	0	0
長 野	0		0	0	0	0	0
静 岡	3		4	2	0	0	0
中 部	7		1	1	0	0	0
富 山	0		0	0	0	0	0
石 川	1		0	0	0	0	0
福 井	1		1	1	0	0	0
岐 阜	2		0	0	0	0	0
愛 知	1		0	0	0	0	0
三 重	2		0	0	0	0	0
近 畿	17		11	8	3	0	0
滋 賀	1		0	0	0	0	0
京 都	3		2	2	1	0	0
大 阪	8		4	3	1	0	0
兵 庫	3		3	1	1	0	0
奈 良	2		2	2	0	0	0
和 歌 山	0		0	0	0	0	0
中 国	2		2	1	0	0	0
鳥 取	0		0	0	0	0	0
島 根	0		0	0	0	0	0
岡 山	1		1	0	0	0	0
広 島	1		1	1	0	0	0
山 口	0		0	0	0	0	0
四 国	0		0	0	0	0	0
徳 島	0		0	0	0	0	0
香 川	0		0	0	0	0	0
愛 媛	0		0	0	0	0	0
高 知	0		0	0	0	0	0
九 州	6		7	4	1	0	0
福 岡	3		1	1	0	0	0
佐 賀	0		0	0	0	0	0
長 崎	1		1	1	1	0	0
熊 本	1		1	1	0	0	0
大 分	0		3	0	0	0	0
宮 崎	0		0	0	0	0	0
鹿 児 島	0		0	0	0	0	0
沖 縄	1		1	1	0	0	0

6 年次別 都道府県別 詐欺 手口別 認知・検挙件数及び検挙人員 (つづき)

D-a-(10) 留守宅

年次及び 都道府県	認知件数	検 挙 件 数 率		検 挙 人 員				
				総 数	うち) 女		うち) 少年	
								うち) 女
		%						
2011 平成23年	4,706	37.5	1,765	587	11	122	0	
2012 24	3,692	49.9	1,844	847	17	149	4	
2013 25	5,465	32.5	1,778	1,030	29	249	10	
2014 26	5,588	32.3	1,807	1,241	37	303	22	
2015 27	5,864	33.6	1,973	1,279	22	336	5	
2016 28	5,793	34.3	1,985	1,314	35	295	6	
2017 29	8,525	32.1	2,735	1,646	49	400	16	
2018 30	9,167	37.2	3,408	1,911	104	641	35	
2019 令和元年	6,749	48.6	3,279	1,670	114	396	34	
2020 2	2,540	78.5	1,993	754	55	146	14	
北海道	18	33	11	0	2	0		
札幌	14	32	11	0	2	0		
函館	2	0	0	0	0	0		
旭川	2	1	0	0	0	0		
釧路	0	0	0	0	0	0		
北見	0	0	0	0	0	0		
東北	72	50	26	5	5	2		
青森	3	1	1	1	1	1		
岩手	3	5	2	0	0	0		
宮城	30	18	13	1	2	0		
秋田	4	3	2	1	0	0		
山形	6	4	4	0	0	0		
福島	26	19	4	2	2	1		
東京	573	541	223	16	34	3		
関東	1,388	816	314	17	61	2		
茨城	55	30	10	0	0	0		
栃木	40	55	16	2	6	0		
群馬	42	93	16	0	3	0		
埼玉	397	215	112	8	22	1		
千葉	319	131	33	1	11	0		
神奈川	417	140	63	5	14	1		
新潟	14	53	14	1	0	0		
山梨	25	10	7	0	0	0		
長野	12	34	3	0	1	0		
静岡	67	55	40	0	4	0		
中部	114	148	52	6	10	3		
富山	5	3	3	1	1	1		
石川	3	17	5	2	2	1		
福井	0	1	0	0	0	0		
岐阜	4	20	2	0	0	0		
愛知	101	70	40	3	7	1		
三重	1	37	2	0	0	0		
近畿	289	283	83	9	25	3		
滋賀	6	8	1	0	0	0		
京都	4	24	8	1	1	0		
大阪	63	155	34	3	10	2		
兵庫	196	77	30	4	8	0		
奈良	15	14	5	1	3	1		
和歌山	5	5	5	0	3	0		
中国	25	44	16	1	2	1		
鳥取	2	5	1	0	0	0		
島根	2	9	2	0	1	0		
岡山	10	8	5	0	0	0		
広島	6	10	3	1	1	1		
山口	5	12	5	0	0	0		
四国	9	20	3	0	0	0		
徳島	2	3	1	0	0	0		
香川	3	5	1	0	0	0		
愛媛	2	7	1	0	0	0		
高知	2	5	0	0	0	0		
九州	52	58	26	1	7	0		
福岡	16	5	1	0	0	0		
佐賀	3	7	8	0	5	0		
長崎	5	23	4	0	0	0		
熊本	20	11	7	1	0	0		
大分	7	10	4	0	0	0		
宮崎	0	1	1	0	1	0		
鹿児島	1	1	1	0	1	0		
沖縄	0	0	0	0	0	0		

6 年次別 都道府県別 詐欺 手口別 認知・検挙件数及び検挙人員 (つづき)

D-a-(11) 保険

年次及び 都道府県	認知件数	検 挙 件 数 率		検 挙 人 員			
				総 数	うち) 女		
					うち) 少年	うち) 女	
		%					
2011 平成23年	415	96.9	402	491	65	2	0
2012 24	412	82.5	340	452	75	2	1
2013 25	300	94.3	283	379	57	0	0
2014 26	309	84.8	262	435	51	2	0
2015 27	332	88.9	295	348	62	0	0
2016 28	341	86.2	294	463	84	3	0
2017 29	285	88.8	253	387	68	12	2
2018 30	261	101.1	264	464	103	4	1
2019 令和元年	260	90.0	234	282	47	1	0
2020 2	182	96.7	176	241	52	10	2
北 海 道	9		10	13	1	0	0
札 幌	7		9	12	0	0	0
函 館	1		0	0	0	0	0
旭 川	0		0	0	0	0	0
釧 路	1		1	1	1	0	0
見 沼	0		0	0	0	0	0
北 東	20		17	9	1	0	0
青 森	1		0	0	0	0	0
岩 手	1		1	0	0	0	0
宮 城	5		3	3	1	0	0
秋 田	6		7	3	0	0	0
山 形	3		4	3	0	0	0
福 島	4		2	0	0	0	0
東 京	21		18	21	6	0	0
関 東	27		33	29	8	0	0
茨 城	2		3	3	1	0	0
栃 木	1		0	0	0	0	0
群 馬	5		3	3	0	0	0
埼 玉	4		6	2	0	0	0
千 葉	2		5	7	3	0	0
神 奈 川	6		9	12	3	0	0
新 潟	0		0	0	0	0	0
山 梨	0		1	1	1	0	0
長 野	3		0	0	0	0	0
静 岡	4		6	1	0	0	0
中 部	21		15	27	7	0	0
富 山	1		3	7	2	0	0
石 川	3		2	4	1	0	0
福 井	1		0	0	0	0	0
岐 阜	3		3	3	1	0	0
愛 知	11		5	11	3	0	0
三 重	2		2	2	0	0	0
近 畿	30		32	46	8	0	0
滋 賀	1		1	3	1	0	0
京 都	5		1	0	0	0	0
大 阪	11		13	16	2	0	0
兵 庫	11		17	27	5	0	0
奈 良	2		0	0	0	0	0
和 歌 山	0		0	0	0	0	0
中 国	14		13	15	4	0	0
鳥 取	2		3	1	0	0	0
島 根	1		1	0	0	0	0
岡 山	3		2	3	3	0	0
広 島	4		4	8	1	0	0
山 口	4		3	3	0	0	0
四 国	5		12	16	4	0	0
徳 島	0		1	3	1	0	0
香 川	1		4	5	0	0	0
愛 媛	1		0	1	0	0	0
高 知	3		7	7	3	0	0
九 州	35		26	65	13	10	2
福 岡	23		17	49	10	8	2
佐 賀	1		0	0	0	0	0
長 崎	4		3	4	1	0	0
熊 本	2		4	8	1	2	0
大 分	3		0	0	0	0	0
宮 崎	1		1	4	1	0	0
鹿 児 島	1		1	0	0	0	0
沖 縄	0		0	0	0	0	0

6 年次別 都道府県別 詐欺 手口別 認知・検挙件数及び検挙人員 (つづき)

D-a-(12) 横取り

年次及び 都道府県	認知件数	検 挙 件 数 率		検 挙 人 員			
				総 数	うち) 女		
					うち) 少年	うち) 女	
		%					
2011 平成23年	694	64.4	447	157	34	8	0
2012 24	641	53.5	343	151	18	19	2
2013 25	500	55.8	279	140	25	7	3
2014 26	482	45.0	217	160	36	9	3
2015 27	426	47.4	202	156	20	10	0
2016 28	375	61.3	230	132	28	6	0
2017 29	348	69.5	242	129	24	10	1
2018 30	312	63.8	199	128	29	5	0
2019 令和元年	324	62.7	203	142	50	7	3
2020 2	308	68.2	210	153	28	6	0
北 海 道	8		5	6	1	0	0
札 幌	7		3	4	0	0	0
函 館	0		0	0	0	0	0
旭 川	0		0	0	0	0	0
釧 路	0		1	1	1	0	0
北 見	1		1	1	0	0	0
東 北	16		14	9	1	1	0
青 森	2		2	2	0	0	0
岩 手	0		0	0	0	0	0
宮 城	8		8	3	0	0	0
秋 田	0		0	0	0	0	0
山 形	0		1	1	0	0	0
福 島	6		3	3	1	1	0
東 京	43		25	12	3	0	0
関 東	61		34	38	8	0	0
茨 城	2		2	3	2	0	0
栃 木	3		3	6	2	0	0
群 馬	5		2	3	2	0	0
埼 玉	11		7	7	1	0	0
千 葉	16		8	9	0	0	0
神 奈 川	16		1	2	1	0	0
新 潟	1		1	1	0	0	0
山 梨	1		1	0	0	0	0
長 野	2		4	4	0	0	0
静 岡	4		5	3	0	0	0
中 部	25		20	13	2	3	0
富 山	0		0	2	0	2	0
石 川	1		3	1	0	0	0
福 井	1		1	0	0	0	0
岐 阜	3		0	1	0	0	0
愛 知	19		15	8	1	1	0
三 重	1		1	1	1	0	0
近 畿	116		76	47	6	1	0
滋 賀	2		0	0	0	0	0
京 都	3		2	1	0	0	0
大 阪	48		20	15	1	1	0
兵 庫	17		8	8	1	0	0
奈 良	45		45	22	4	0	0
和 歌 山	1		1	1	0	0	0
中 国	10		13	10	3	0	0
鳥 取	4		5	4	1	0	0
島 根	2		2	2	1	0	0
岡 山	1		3	2	0	0	0
広 島	1		1	0	0	0	0
山 口	2		2	2	1	0	0
四 国	5		3	3	0	0	0
徳 島	1		1	1	0	0	0
香 川	1		0	0	0	0	0
愛 媛	0		1	1	0	0	0
高 知	3		1	1	0	0	0
九 州	24		20	15	4	1	0
福 岡	7		6	1	0	0	0
佐 賀	0		0	1	1	0	0
長 崎	5		4	2	0	1	0
熊 本	2		1	1	0	0	0
大 分	2		1	1	0	0	0
宮 崎	5		3	7	3	0	0
鹿 児 島	1		1	1	0	0	0
沖 縄	2		4	1	0	0	0

6 年次別 都道府県別 詐欺 手口別 認知・検挙件数及び検挙人員 (つづき)

D-a-(13) 受託

年次及び 都道府県	認知件数	検 挙 件 数 率		検 挙 人 員			
				総 数	うち) 女		
					うち) 少年	うち) 女	
		%					
2011 平成23年	497	55.5	276	102	14	0	0
2012 24	379	59.6	226	109	13	0	0
2013 25	251	93.6	235	93	21	0	0
2014 26	217	61.8	134	101	14	3	0
2015 27	276	55.1	152	91	7	1	0
2016 28	231	88.7	205	84	6	0	0
2017 29	254	73.2	186	105	15	1	0
2018 30	308	75.6	233	121	20	5	0
2019 令和元年	183	80.9	148	80	11	2	1
2020 2	780	48.8	381	212	19	22	1
北 海 道	2		1	2	0	0	0
札 幌	2		1	0	0	0	0
函 館	0		0	0	0	0	0
旭 川	0		0	0	0	0	0
釧 路	0		0	2	0	0	0
北 見	0		0	0	0	0	0
東 北	6		11	7	1	1	0
青 森	0		2	0	0	0	0
岩 手	1		1	0	0	0	0
宮 城	3		4	5	1	1	0
秋 田	0		0	0	0	0	0
山 形	0		1	2	0	0	0
福 島	2		3	0	0	0	0
東 京	164		90	43	1	5	0
関 東	278		106	65	7	6	0
茨 城	18		9	5	0	1	0
栃 木	15		4	1	0	1	0
群 馬	16		5	6	2	0	0
埼 玉	47		19	9	0	2	0
千 葉	61		7	8	0	1	0
神 奈 川	83		30	21	2	1	0
新 潟	16		13	5	1	0	0
山 梨	3		5	1	0	0	0
長 野	5		7	6	1	0	0
静 岡	14		7	3	1	0	0
中 部	34		15	8	0	1	0
富 山	1		0	0	0	0	0
石 川	1		1	0	0	0	0
福 井	0		0	0	0	0	0
岐 阜	2		1	0	0	0	0
愛 知	8		8	5	0	0	0
三 重	22		5	3	0	1	0
近 畿	176		82	59	8	6	1
滋 賀	6		4	0	0	0	0
京 都	25		6	7	2	1	0
大 阪	101		37	35	4	4	0
兵 庫	29		25	13	1	1	1
奈 良	15		10	4	1	0	0
和 歌 山	0		0	0	0	0	0
中 国	47		33	16	1	2	0
鳥 取	4		4	0	0	0	0
島 根	1		1	1	0	0	0
岡 山	12		10	5	0	2	0
広 島	28		16	9	1	0	0
山 口	2		2	1	0	0	0
四 国	17		11	2	0	0	0
徳 島	8		1	0	0	0	0
香 川	3		1	0	0	0	0
愛 媛	4		3	1	0	0	0
高 知	2		6	1	0	0	0
九 州	56		32	10	1	1	0
福 岡	46		20	2	0	0	0
佐 賀	1		3	1	0	1	0
長 崎	1		1	1	0	0	0
熊 本	0		2	0	0	0	0
大 分	1		1	2	0	0	0
宮 崎	2		1	1	1	0	0
鹿 児 島	2		2	2	0	0	0
沖 縄	3		2	1	0	0	0

6 年次別 都道府県別 詐欺 手口別 認知・検挙件数及び検挙人員 (つづき)

D-a-(14) 詐欺その他

年次及び 都道府県	認知件数	検 挙 件 数 率		検 挙 人 員			
				総 数	うち) 女		
					うち) 少年	うち) 女	
		%					
2011 平成23年	7,945	86.8	6,899	2,878	490	138	30
2012 24	9,478	61.2	5,800	3,118	562	108	26
2013 25	10,855	52.8	5,731	3,374	656	114	25
2014 26	12,737	43.5	5,540	3,378	635	121	21
2015 27	13,297	49.1	6,524	3,839	684	161	25
2016 28	14,138	47.7	6,739	3,972	671	131	16
2017 29	15,195	39.1	5,937	3,501	636	137	19
2018 30	12,020	44.5	5,345	3,284	590	161	16
2019 令和元年	10,786	48.6	5,245	2,979	575	164	12
2020 2	9,711	46.2	4,486	2,560	521	105	11
北 海 道	183		102	101	26	0	0
札 幌	117		63	62	13	0	0
函 館	22		15	10	3	0	0
旭 川	16		6	9	1	0	0
釧 路	15		17	17	8	0	0
見 北	13		1	3	1	0	0
東 北	432		251	161	47	4	0
青 森	58		39	21	4	1	0
岩 手	38		24	16	6	2	0
宮 城	146		66	41	7	0	0
秋 田	58		28	17	4	0	0
山 形	43		35	29	11	1	0
福 島	89		59	37	15	0	0
東 京	1,844		1,040	379	54	33	1
関 東	2,148		763	491	100	21	3
茨 城	112		40	27	7	2	0
栃 木	118		62	27	11	1	0
群 馬	105		58	40	6	2	0
埼 玉	445		152	94	24	4	0
千 葉	425		95	64	8	2	0
神 奈 川	506		188	116	17	5	0
新 潟	141		51	32	4	0	0
山 梨	36		15	12	4	1	0
長 野	88		32	20	3	0	0
静 岡	172		70	59	16	4	3
中 部	977		544	351	58	17	3
富 山	96		64	21	2	0	0
石 川	54		30	18	3	1	0
福 井	38		19	16	2	0	0
岐 阜	125		93	39	4	1	0
愛 知	567		278	224	37	14	3
三 重	97		60	33	10	1	0
近 畿	2,565		896	560	111	17	0
滋 賀	150		54	35	8	0	0
京 都	142		89	62	15	3	0
大 阪	1,208		391	193	25	8	0
兵 庫	880		254	202	48	5	0
奈 良	100		69	46	9	1	0
和 歌 山	85		39	22	6	0	0
中 国	493		313	152	30	5	2
鳥 取	33		11	7	2	1	0
島 根	95		61	23	9	1	1
岡 山	102		72	50	5	1	1
広 島	201		134	49	12	1	0
山 口	62		35	23	2	1	0
四 国	277		139	76	23	4	0
徳 島	51		22	18	6	1	0
香 川	97		62	26	7	3	0
愛 媛	79		23	20	3	0	0
高 知	50		32	12	7	0	0
九 州	792		438	289	72	4	2
福 岡	334		169	109	19	3	2
佐 賀	54		27	30	10	0	0
長 崎	70		34	27	13	0	0
熊 本	56		32	16	4	0	0
大 分	60		28	16	4	0	0
宮 崎	93		70	34	9	1	0
鹿 児 島	46		18	15	0	0	0
沖 縄	79		60	42	13	0	0

7 罪 種 別 認 知

罪 種	認知の端緒	総 数	告 訴	告 発	被害者・被害関係者の届出		
					計	110番通報	その他
刑法犯総数(交通業過を除く)		614,231	3,662	411	531,206	148,718	382,488
凶 悪	犯人	4,444	44	4	3,032	1,633	1,399
殺	殺人	929	4	2	502	389	113
	殺嬰	867	4	2	482	379	103
	殺児	17	0	0	5	4	1
	殺人予備	25	0	0	10	3	7
	自 殺 関与	20	0	0	5	3	2
強	強盗	1,397	1	0	1,172	871	301
	強盗殺	16	0	0	5	4	1
	強盗傷	585	0	0	509	364	145
	強盗・強 制 性 交 渉	43	0	0	33	12	21
	強盗・準 強 盗	753	1	0	625	491	134
放	放火	786	0	1	329	190	139
強	強 制 性 交 渉	1,332	39	1	1,029	183	846
粗	粗 暴 犯	51,829	237	11	45,220	23,415	21,805
	凶器準備集	5	0	0	0	0	0
暴	暴行	27,637	27	4	24,647	15,251	9,396
傷	傷害	18,963	134	5	15,802	6,793	9,009
	うち) 傷 害 致 死	71	0	0	15	8	7
脅	脅迫	3,778	54	2	3,459	1,225	2,234
恐	喝 問	1,446	22	0	1,312	146	1,166
窃	窃 犯	417,291	57	13	374,603	92,857	281,746
	侵入	44,093	19	0	33,011	16,886	16,125
	り 物	135,025	6	0	129,491	11,168	118,323
非	非 盗 犯	238,173	32	13	212,101	64,803	147,298
知	知 能 犯	34,065	1,135	342	25,326	4,256	21,070
	横領	30,468	666	116	23,882	4,176	19,706
	横領	1,388	336	27	880	35	845
	横 領	588	36	3	458	24	434
	横 領	800	300	24	422	11	411
偽	偽造	2,090	92	193	533	44	489
	通 貨 偽 造	217	0	0	151	14	137
	文 書 偽 造	1,431	85	191	225	16	209
	支 払 用 カ ー ド 偽 造	155	0	0	3	0	3
	有 価 証 券 偽 造	235	7	1	153	14	139
	印 章 偽 造	52	0	1	1	0	1
汚	汚職	57	7	1	13	1	12
	うち) 賄 賂	32	0	1	0	0	0
あ	あ っ せ ん 利 得 処 罰 法	0	0	0	0	0	0
背	背 任	62	34	5	18	0	18
風	風 俗 犯	7,723	30	6	4,149	1,464	2,685
	博 博	118	0	1	0	0	0
	普 通 賭 博	44	0	1	0	0	0
	常 習 賭 博	51	0	0	0	0	0
	賭 博 開 張 等	23	0	0	0	0	0
わ	わ い せ つ	7,605	30	5	4,149	1,464	2,685
	うち) 強 制 わ い せ つ	4,154	25	3	3,587	1,176	2,411
	うち) 公 然 わ い せ つ	2,463	0	2	562	288	274
そ	そ の 他 の 刑 法 犯	98,879	2,159	35	78,876	25,093	53,783
	うち) 占 有 離 脱 物 横 領	14,154	0	0	4,704	751	3,953
	うち) 公 務 執 行 妨 害	2,118	6	4	446	274	172
	うち) 住 居 侵 入	11,021	27	2	9,173	4,785	4,388
	うち) 逮 捕 監 禁	265	5	0	201	71	130
	うち) 略 取 誘 拐 ・ 人 身 売 買	337	61	0	214	43	171
	うち) 盗 品 等	875	0	1	5	2	3
	うち) 器 物 損 壊 等	64,089	1,423	8	60,656	18,289	42,367

の 端 緒 別 認 知 件 数

警備会社からの届出 注1)			第三者からの届出			認知の端緒
計	110番通報	その他	計	110番通報	その他	
3,966	2,699	1,267	15,036	7,511	7,525	刑法犯総数(交通業過を除く)
28	26	2	578	376	202	凶 悪 犯
1	1	0	180	135	45	殺 人
1	1	0	164	127	37	殺 嬰 児
0	0	0	5	4	1	殺 人 予 備
0	0	0	3	2	1	殺 人 予 備 与 盗
0	0	0	8	2	6	強 盗 自 人 殺 関
24	23	1	112	99	13	強 盗 強 盗 強 盗 強 盗
0	0	0	2	1	1	強 盗 強 盗 強 盗 強 盗
2	2	0	64	61	3	強 盗 強 盗 強 盗 強 盗
0	0	0	3	3	0	強 盗 強 盗 強 盗 強 盗
22	21	1	43	34	9	強 盗 強 盗 強 盗 強 盗
3	2	1	166	120	46	放 銃 強 盗 強 盗 強 盗
0	0	0	120	22	98	放 銃 強 盗 強 盗 強 盗
231	191	40	4,416	2,902	1,514	粗 凶 器 準 備 集
0	0	0	1	1	0	粗 凶 器 準 備 集
158	131	27	2,228	1,588	640	凶 暴 傷
64	52	12	2,034	1,225	809	凶 暴 傷
0	0	0	29	8	21	うち) 傷 害 致
8	8	0	123	72	51	脅 恐
1	0	1	30	16	14	脅 恐
2,905	1,859	1,046	4,452	1,902	2,550	窃 盗 入 物 入
935	890	45	504	288	216	窃 盗 入 物 入
132	49	83	752	196	556	窃 盗 入 物 入
1,838	920	918	3,196	1,418	1,778	知 詐 横 偽
50	24	26	1,267	184	1,083	知 詐 横 偽
44	23	21	914	160	754	知 詐 横 偽
1	0	1	12	2	10	横 業 務 上 横
1	0	1	9	1	8	横 業 務 上 横
0	0	0	3	1	2	偽 通 貨 偽 造
5	1	4	333	22	311	偽 通 貨 偽 造
2	1	1	48	4	44	偽 通 貨 偽 造
3	0	3	201	11	190	偽 通 貨 偽 造
0	0	0	8	0	8	支 払 用 カ ー ド 偽 造
0	0	0	63	4	59	有 価 証 券 偽 造
0	0	0	13	3	10	印 章 偽 造
0	0	0	7	0	7	汚 うち) 賄 賂 法 任
0	0	0	7	0	7	汚 うち) 賄 賂 法 任
0	0	0	0	0	0	あ っ せ ん 利 得 処 罰 法 任
0	0	0	1	0	1	背 風 俗 犯
27	17	10	1,911	911	1,000	風 賭 博 開 張 等
0	0	0	13	3	10	賭 博 開 張 等
0	0	0	8	2	6	普 通 賭 博 開 張 等
0	0	0	3	1	2	常 習 賭 博 開 張 等
0	0	0	2	0	2	賭 博 開 張 等
27	17	10	1,898	908	990	わ い せ つ
7	5	2	213	87	126	うち) 強 制 わ い せ つ
20	12	8	1,515	819	696	うち) 公 然 わ い せ つ
725	582	143	2,412	1,236	1,176	そ の 他 の 刑 法 犯
25	16	9	297	89	208	うち) 占 有 離 脱 物 横 領
4	3	1	26	18	8	うち) 公 務 執 行 妨 害
368	338	30	457	283	174	うち) 住 居 侵 入
0	0	0	44	32	12	うち) 逮 捕 監 禁
0	0	0	26	9	17	うち) 略 取 誘 拐 ・ 人 身 売 買
1	0	1	38	14	24	うち) 盗 品 等
304	208	96	1,057	590	467	うち) 器 物 損 壊 等

注1 「警備会社からの届出」とは、警備業法第2条第3項又は第4項に規定する警備業者又は警備員が警備業務に従事中に覚知した事件を届け出た場合をいう。

7 罪 種 別 認 知

認知の端緒 罪 種	常人逮捕 同行	119番転送 注2)	他機関から の引継ぎ	警 察 活 動		
				計	現 認	犯跡発見 注3)
刑法犯総数(交通業過を除く)	373	920	121	57,554	3,871	369
凶 悪 犯	8	276	9	369	28	8
殺 人	0	94	2	87	15	2
殺 嬰 児	0	90	1	68	15	2
殺 人 予 備	0	2	1	4	0	0
強 自 殺 関 与	0	0	0	10	0	0
強 盗 殺 人	0	2	0	5	0	0
強 盗 傷 人	6	7	0	66	7	0
強 盗 傷 人 等	0	3	0	5	0	0
強 盗 ・ 強 制 性 交 渉	1	4	0	5	2	0
強 盗 ・ 準 強 盗	4	0	0	6	0	0
放 火	0	0	0	50	5	0
放 強 制 性 交 渉 等	0	173	0	88	6	4
粗 暴 犯	2	2	7	128	0	2
凶 器 準 備 集 犯	33	397	59	1,114	484	7
凶 暴 傷 害	0	0	0	4	0	0
うち) 傷 害 致 死	21	0	19	498	230	2
脅 恐	10	397	38	411	223	4
脅 恐	0	17	1	8	0	0
脅 恐	2	0	2	121	26	1
脅 恐	0	0	0	80	5	0
窃 盗 犯	254	0	8	34,773	853	171
侵 入 盗 犯	9	0	2	9,572	97	76
侵 入 盗 犯	5	0	1	4,603	17	15
知 能 盗 犯	240	0	5	20,598	739	80
詐 欺 犯	11	0	20	5,525	84	15
横 領 犯	10	0	6	4,487	50	10
横 領 犯	1	0	0	104	0	1
横 領 犯	0	0	0	77	0	1
偽 造 犯	1	0	0	27	0	0
偽 造 犯	0	0	14	902	33	4
偽 造 犯	0	0	0	16	0	1
偽 造 犯	0	0	12	697	29	3
偽 造 犯	0	0	2	142	0	0
偽 造 犯	0	0	0	10	0	0
偽 造 犯	0	0	0	37	4	0
汚 職 犯	0	0	0	29	1	0
うち) 賄 賂 犯	0	0	0	24	0	0
あ っ せ ん 利 得 処 罰 法 任 犯	0	0	0	0	0	0
風 俗 犯	0	0	0	3	0	0
風 俗 犯	13	0	17	1,556	182	4
賭 博 犯	0	0	0	102	40	1
普 通 賭 博 犯	0	0	0	34	11	0
普 常 習 賭 博 犯	0	0	0	48	21	1
賭 博 開 張 等 犯	0	0	0	20	8	0
わ い せ つ 犯	13	0	17	1,454	142	3
うち) 強 制 わ い せ つ 犯	5	0	9	298	7	2
うち) 公 然 わ い せ つ 犯	8	0	0	352	120	0
そ の 他 の 刑 法 犯	54	247	8	14,217	2,240	164
うち) 占 有 離 脱 物 横 領 犯	3	0	1	9,049	11	3
うち) 公 務 執 行 妨 害 犯	3	0	0	1,629	1,551	0
うち) 住 居 侵 入 犯	37	0	1	937	283	24
うち) 逮 捕 監 禁 犯	0	1	0	14	3	0
うち) 略 取 誘 拐 ・ 人 身 売 買 等 犯	1	0	0	34	0	1
うち) 盗 品 等 犯	0	0	0	828	17	5
うち) 器 物 損 壊 等 犯	8	31	0	574	225	107

2 「119番転送」とは、救急車の出動要請を受けた消防機関からの通報をいう。

の 端 緒 別 認 知 件 数 (つ づ き)

警 察 活 動					自 首	認 知 の 端 緒
職 務 質 問	聞 込 み	取 調 べ	サイバーパ ト ロール	そ の 他		
16,113	413	24,852	743	11,193	982	刑 法 犯 総 数 (交 通 業 過 を 除 く)
23	2	134	0	174	96	凶 悪 犯
3	1	19	0	47	57	殺 人 人
2	0	12	0	37	55	殺 嬰 児 人
1	0	0	0	3	0	殺 人 予 備
0	1	7	0	2	2	強 自 人 殺 予 関
0	0	0	0	5	0	強 盗 殺 人
8	0	29	0	22	9	強 盗 殺 傷 人
0	0	1	0	4	1	強 盗 殺 傷 人
1	0	1	0	1	0	強 盗 ・ 強 制 性 交 等
0	0	0	0	6	0	強 盗 ・ 強 制 性 交 等
7	0	27	0	11	8	強 盗 ・ 準 強 盗 火
6	0	38	0	34	26	放 強 制 性 交 等
6	1	48	0	71	4	粗 凶 器 準 備 集
87	14	174	2	346	111	粗 凶 器 準 備 集
0	0	2	0	2	0	凶 暴 傷
65	6	57	0	138	35	凶 暴 傷
16	5	52	1	110	68	凶 暴 傷
0	0	3	0	5	1	うち) 傷 害 致
3	0	37	1	53	7	脅 恐
3	3	26	0	43	1	脅 恐
6,781	286	20,569	2	6,111	226	窃 盗 入
47	71	8,763	0	518	41	侵 乘 り 物 入
3,466	29	330	0	746	35	侵 乘 り 物 入
3,268	186	11,476	2	4,847	150	知 詐 横 偽
351	46	2,130	32	2,867	389	知 詐 横 偽
212	39	1,849	25	2,302	343	知 詐 横 偽
61	0	22	0	20	27	横 業 務 上 横
55	0	10	0	11	4	偽 通 貨 偽 造
6	0	12	0	9	23	偽 通 文 書 偽 造
78	5	244	7	531	18	偽 支 払 用 カ ー ド 偽 造
0	0	2	0	13	0	偽 有 価 証 券 偽 造
75	5	193	7	385	17	偽 印 章 偽 造
0	0	25	0	117	0	汚 うち) 賄 賂 法
0	0	9	0	1	1	あ っ せ ん 利 得 処 罰
0	0	15	0	15	0	背 風 俗
0	2	12	0	14	0	風 賭 博 開 張 等
0	2	10	0	12	0	賭 博 開 張 等
0	0	3	0	0	1	わ い せ つ
57	11	313	679	310	14	風 賭 博 開 張 等
0	0	27	0	34	2	わ い せ つ
0	0	16	0	7	1	普 通 賭 博
0	0	7	0	19	0	常 習 賭 博
0	0	4	0	8	1	賭 博 開 張 等
57	11	286	679	276	12	わ い せ つ
5	5	146	2	131	7	うち) 強 制 わ い せ つ
45	5	107	0	75	4	うち) 公 然 わ い せ つ
8,814	54	1,532	28	1,385	146	そ の 他 の 刑 法 犯
8,231	11	360	0	433	75	うち) 占 有 離 脱 物 横 領
25	0	8	0	45	0	うち) 公 務 執 行 妨 害
103	14	357	0	156	19	うち) 住 居 侵 入
1	0	5	0	5	0	うち) 逮 捕 監 禁
4	0	7	0	22	1	うち) 略 取 誘 拐 ・ 人 身 売 買
391	2	272	0	141	2	うち) 盗 品 等
27	21	73	0	121	28	うち) 器 物 損 壊 等

3 「犯跡発見」とは、警らその他の警察活動中における、殺害死体又は受傷被害者の発見、侵入窃盗又は器物損壊の犯跡の発見等をいう。

8 窃盗手口別認知

手口	認知の端緒	総数	告訴	告発	被害者・被害関係者の届出		
					計	110番通報	その他
窃盗総数		417,291	57	13	374,603	92,857	281,746
侵入盗		44,093	19	0	33,011	16,886	16,125
空き巣		13,906	9	0	11,073	6,226	4,847
忍込み		5,937	0	0	4,667	2,560	2,107
居室空き		1,187	1	0	1,002	488	514
ATM破り		7	0	0	6	3	3
金庫破り		908	0	0	756	470	286
旅館荒し		149	0	0	125	50	75
官公署荒し		99	0	0	63	16	47
学校荒し		464	0	0	240	74	166
病院荒し		462	0	0	371	235	136
給油所荒し		99	0	0	89	53	36
事務所荒し		3,766	4	0	3,087	1,624	1,463
出店荒し		5,397	1	0	4,150	2,341	1,809
工場荒し		404	0	0	278	78	200
更衣室荒し		442	0	0	350	67	283
倉庫荒し		3,669	3	0	2,289	649	1,640
その他の他		7,197	1	0	4,465	1,952	2,513
乗り物盗		135,025	6	0	129,491	11,168	118,323
自動車盗		5,210	5	0	4,980	2,807	2,173
オートバイ盗		9,018	0	0	8,790	1,807	6,983
自転車盗		120,797	1	0	115,721	6,554	109,167
非侵入盗		238,173	32	13	212,101	64,803	147,298
職権盗		2,837	0	0	2,458	575	1,883
慶弔盗		2	0	0	2	0	2
追出し盗		20	0	0	17	9	8
買物盗		506	0	0	488	168	320
訪問盗		1,087	0	0	982	316	666
払出盗		8,970	3	7	1,588	80	1,508
ATMねらい		1	0	0	1	1	0
窓口ねらい		4	0	0	4	1	3
途中ねらい		10	0	0	10	4	6
室内ねらい		503	1	0	494	181	313
客室ねらい		122	0	0	112	32	80
病室ねらい		373	0	0	352	82	270
ひったくり		877	0	0	812	546	266
すり		1,424	1	0	1,197	241	956
置き引き		12,773	1	0	12,297	3,441	8,856
仮睡者ねらい		2,357	0	0	2,274	295	1,979
車上ねらい		27,978	0	0	26,451	10,521	15,930
部品ねらい		13,453	1	1	13,090	4,173	8,917
脱衣場ねらい		1,321	0	0	1,256	395	861
自動販売機ねらい		3,321	0	0	2,984	1,159	1,825
色情ねらい		6,428	0	0	4,928	1,654	3,274
工事場ねらい		3,819	0	0	3,575	1,255	2,320
万引き		87,280	0	0	81,000	26,724	54,276
職場ねらい		6,670	9	4	6,263	1,033	5,230
同居ねらい		564	1	0	530	99	431
さい銭ねらい		3,189	0	0	1,976	501	1,475
その他の他		52,284	15	1	46,960	11,317	35,643

の 端 緒 別 認 知 件 数

警備会社からの届出 注1)			第三者からの届出			認知の端緒 手口
計	110番通報	その他	計	110番通報	その他	
2,905	1,859	1,046	4,452	1,902	2,550	窃 盗 総 数
935	890	45	504	288	216	侵 入 盗 案
78	73	5	130	83	47	空 き 巢
17	15	2	33	22	11	忍 込 み
2	2	0	12	4	8	居 空 き
1	1	0	0	0	0	A T M 破 り
112	109	3	12	10	2	金 庫 破 り
1	1	0	4	3	1	旅 館 荒 し
3	3	0	1	0	1	官 公 署 荒 し
33	32	1	5	1	4	学 校 荒 し
54	51	3	13	9	4	病 院 荒 し
6	5	1	2	2	0	給 油 所 荒 し
166	158	8	39	19	20	事 務 所 荒 し
389	378	11	107	68	39	出 店 荒 し
8	7	1	3	3	0	工 場 荒 し
0	0	0	6	1	5	更 衣 室 荒 し
22	18	4	21	7	14	倉 庫 荒 し
43	37	6	116	56	60	そ の 他
132	49	83	752	196	556	乗 り 物 盗
19	17	2	86	54	32	自 動 車 盗
13	7	6	81	35	46	オ ー ト バ イ 盗
100	25	75	585	107	478	自 転 車 盗
1,838	920	918	3,196	1,418	1,778	非 侵 入 盗
4	1	3	132	23	109	職 権 盗
0	0	0	0	0	0	慶 弔 盗
0	0	0	1	0	1	追 出 し 盗
2	1	1	2	2	0	買 物 盗
2	0	2	13	2	11	訪 問 盗
3	1	2	172	13	159	払 出 盗
0	0	0	0	0	0	A T M ね ら い
0	0	0	0	0	0	窓 口 ね ら い
0	0	0	0	0	0	途 中 ね ら い
2	1	1	3	0	3	室 内 ね ら い
0	0	0	2	1	1	客 室 ね ら い
2	0	2	18	4	14	病 室 ね ら い
4	4	0	48	46	2	ひ っ た く り
6	1	5	41	24	17	す り
57	31	26	256	99	157	置 引 き
5	1	4	42	24	18	仮 睡 者 ね ら い
89	72	17	331	198	133	車 上 ね ら い
42	24	18	116	56	60	部 品 ね ら い
5	4	1	44	17	27	脱 衣 場 ね ら い
33	28	5	241	135	106	自 動 販 売 機 ね ら い
8	4	4	80	50	30	色 情 ね ら い
12	8	4	40	23	17	工 事 場 ね ら い
1,370	618	752	630	299	331	万 引 き
13	9	4	77	17	60	職 場 ね ら い
0	0	0	5	1	4	同 居 ね ら い
6	4	2	95	53	42	さ い 銭 ね ら い
173	108	65	807	331	476	そ の 他

注1 「警備会社からの届出」とは、警備業法第2条第3項又は第4項に規定する警備業者又は警備員が警備業務に従事中に覚知した事件を届け出た場合をいう。

8 窃盗手口別認知の

手口	認知的端緒	常人逮捕 同行	119番転送 注2)	他機関から の引継ぎ	警 察 活 動		
					計	現認	犯跡発見 注3)
窃盗総数		254	0	8	34,773	853	171
侵入盗		9	0	2	9,572	97	76
空き巣		2	0	0	2,606	24	13
忍込み		2	0	0	1,215	7	4
居室空		1	0	0	166	1	1
ATM破り		0	0	0	0	0	0
金庫破り		0	0	1	24	1	0
旅館荒し		1	0	0	18	0	0
官公署荒し		0	0	0	32	0	1
学校荒し		0	0	0	186	1	0
病院荒し		0	0	0	24	0	3
給油所荒し		0	0	0	2	0	1
事務所荒し		0	0	0	466	4	4
出店荒し		1	0	0	741	21	16
工場荒し		0	0	0	115	2	0
更衣室荒し		0	0	0	86	1	1
倉庫荒し		0	0	0	1,330	8	13
その他		2	0	1	2,561	27	19
乗り物盗		5	0	1	4,603	17	15
自動車盗		0	0	0	114	2	4
オートバイ盗		0	0	1	127	1	4
自転車盗		5	0	0	4,362	14	7
非侵入盗		240	0	5	20,598	739	80
職権盗		0	0	0	240	6	2
慶弔盗		0	0	0	0	0	0
追出し盗		0	0	0	2	0	0
買物盗		0	0	0	12	1	1
訪問盗		0	0	0	88	0	0
払出盗		2	0	1	7,181	12	4
ATMねらい		0	0	0	0	0	0
窓口ねらい		0	0	0	0	0	0
途中ねらい		0	0	0	0	0	0
室内ねらい		0	0	0	3	0	0
客室ねらい		0	0	0	8	1	0
病室ねらい		0	0	0	1	0	0
ひったくり		0	0	0	13	6	1
すり		10	0	0	163	47	0
置き引き		1	0	1	149	30	0
仮睡者ねらい		2	0	0	34	9	0
車上ねらい		8	0	0	1,089	38	20
部品ねらい		0	0	0	203	7	8
脱衣場ねらい		0	0	0	15	1	0
自動販売機ねらい		0	0	0	63	12	8
色情ねらい		5	0	0	1,401	35	5
工事場ねらい		0	0	0	192	9	0
万引き		195	0	1	4,034	186	11
職場ねらい		0	0	0	285	3	1
同居ねらい		0	0	0	26	0	0
さい銭ねらい		4	0	0	1,105	66	13
その他		13	0	2	4,291	270	6

2 「119番転送」とは、救急車の出動要請を受けた消防機関からの通報をいう。

端 緒 別 認 知 件 数 (つ づ き)

警 察 活 動					自 首	認知の端緒	
職務質問	聞込み	取調べ	サイバーパトロール	その他		手口	
6,781	286	20,569	2	6,111	226	窃 盗 総 数	
47	71	8,763	0	518	41	侵 入 盗 案	
6	7	2,417	0	139	8	空 き 巢	
5	15	1,131	0	53	3	忍 込 み	
1	1	156	0	6	3	居 空 き	
0	0	0	0	0	0	A T M 破 り	
2	0	21	0	0	3	金 庫 破 り	
0	0	17	0	1	0	旅 館 荒 し	
0	0	29	0	2	0	官 公 署 荒 し	
2	0	175	0	8	0	学 校 荒 し	
0	0	18	0	3	0	病 院 荒 し	
0	0	1	0	0	0	給 油 所 荒 し	
2	3	413	0	40	4	事 務 所 荒 し	
6	3	654	0	41	8	出 店 荒 し	
1	0	105	0	7	0	工 場 荒 し	
1	1	76	0	6	0	更 衣 室 荒 し	
5	23	1,167	0	114	4	倉 庫 荒 し	
16	18	2,383	0	98	8	そ の 他	
3,466	29	330	0	746	35	乗 り 物 盗	
7	6	47	0	48	6	自 動 車 盗	
54	2	22	0	44	6	オ ー ト バ イ	
3,405	21	261	0	654	23	自 転 車 盗	
3,268	186	11,476	2	4,847	150	非 侵 入 盗	
48	3	134	0	47	3	職 権 盗	
0	0	0	0	0	0	慶 弔 盗	
0	0	1	0	1	0	追 出 し 盗	
0	0	9	0	1	2	買 物 盗	
5	4	70	0	9	2	訪 問 盗	
47	4	3,514	0	3,600	13	払 出 盗	
0	0	0	0	0	0	A T M ね ら い	
0	0	0	0	0	0	窓 口 ね ら い	
0	0	0	0	0	0	途 中 ね ら い	
0	0	3	0	0	0	室 内 ね ら い	
5	0	1	0	1	0	客 室 ね ら い	
0	0	1	0	0	0	病 室 ね ら い	
0	0	4	0	2	0	ひ っ た く り	
4	0	87	0	25	6	す り	
48	1	43	0	27	11	置 引 き	
9	0	4	0	12	0	仮 睡 者 ね ら い	
28	29	872	0	102	10	車 上 ね ら い	
48	15	60	1	64	0	部 品 ね ら い	
1	0	5	0	8	1	脱 衣 場 ね ら い	
6	0	29	0	8	0	自 動 販 売 機 ね ら い	
22	16	1,245	0	78	6	色 情 ね ら い	
5	1	160	0	17	0	工 事 場 ね ら い	
490	68	2,858	0	421	50	万 引 き	
36	3	192	0	50	19	職 場 ね ら い	
2	0	21	0	3	2	同 居 ね ら い	
42	2	958	0	24	3	さ い 銭 ね ら い	
2,422	40	1,205	1	347	22	そ の 他	

3 「犯跡発見」とは、警らその他の警察活動中における、殺害死体又は受傷被害者の発見、侵入窃盗又は器物損壊の犯跡の発見等をいう。

9 都道府県別 認知

都道府県	総数	告 訴	告 発	被害者・被害関係者の届出		
				計	110番通報	その他
全国総数	614,231	3,662	411	531,206	148,718	382,488
北海道	18,467	155	13	15,713	5,490	10,223
札幌	12,819	93	7	10,984	3,753	7,231
函館	1,367	21	2	1,173	471	702
旭川	1,838	13	2	1,542	555	987
釧路	1,822	20	2	1,501	551	950
北見	621	8	0	513	160	353
東北	29,277	126	32	23,720	4,951	18,769
青森	3,409	9	2	2,784	478	2,306
岩手	2,553	12	2	2,123	239	1,884
宮城	10,193	32	13	8,575	2,010	6,565
秋田	2,382	46	0	1,855	207	1,648
山形	3,085	7	5	2,217	507	1,710
福島	7,655	20	10	6,166	1,510	4,656
関東	82,764	414	52	71,745	17,191	54,554
東京	183,739	868	65	155,893	47,787	108,106
茨城	16,301	27	2	14,739	4,826	9,913
栃木	9,059	20	1	7,432	2,495	4,937
群馬	9,965	24	6	8,452	2,529	5,923
埼玉	44,485	56	5	37,525	13,098	24,427
千葉	34,685	199	14	30,796	9,884	20,912
神奈川	35,241	237	21	28,616	8,495	20,121
新潟	8,561	146	4	7,171	1,526	5,645
山梨	3,128	5	0	2,480	741	1,739
長野	6,944	43	2	5,153	801	4,352
静岡	15,370	111	10	13,529	3,392	10,137
中部	69,802	463	47	60,821	21,491	39,330
富山	4,539	55	2	3,300	828	2,472
石川	3,595	27	2	2,952	714	2,238
福井	2,764	16	1	2,227	654	1,573
岐阜	10,447	26	12	9,261	4,175	5,086
愛知	39,897	314	27	35,301	13,561	21,740
三重	8,560	25	3	7,780	1,559	6,221
近畿	130,160	817	107	117,451	28,212	89,239
滋賀	6,039	32	7	5,521	1,761	3,760
京都	11,851	195	16	10,532	2,681	7,851
大阪	68,351	212	50	62,416	11,110	51,306
兵庫	34,246	284	24	30,409	10,696	19,713
奈良	5,774	15	6	5,190	1,138	4,052
和歌山	3,899	79	4	3,383	826	2,557
中国	27,445	134	35	23,867	6,561	17,306
鳥取	1,814	9	11	1,413	304	1,109
島根	1,936	11	2	1,396	162	1,234
岡山	7,832	35	6	7,040	2,168	4,872
広島	11,726	52	3	10,478	2,878	7,600
山口	4,137	27	13	3,540	1,049	2,491
四国	16,109	143	15	13,576	2,185	11,391
徳島	2,414	20	1	1,998	459	1,539
香川	4,543	58	6	3,756	745	3,011
愛媛	6,433	28	5	5,555	647	4,908
高知	2,719	37	3	2,267	334	1,933
九州	56,468	542	45	48,420	14,850	33,570
福岡	27,627	248	13	23,460	7,476	15,984
佐賀	3,069	21	2	2,503	554	1,949
長崎	2,799	39	1	2,450	599	1,851
熊本	5,081	55	6	4,522	950	3,572
大分	3,087	87	5	2,659	522	2,137
宮崎	3,694	20	3	3,172	574	2,598
鹿児島	5,113	51	9	4,313	701	3,612
沖縄	5,998	21	6	5,341	3,474	1,867

の 端 緒 別 認 知 件 数

警 備 会 社 か ら の 届 出			第 三 者 か ら の 届 出			都 道 府 県
計	110番通報	その他	計	110番通報	その他	
3,966	2,699	1,267	15,036	7,511	7,525	全国総数
166	115	51	789	375	414	北海道
109	72	37	530	279	251	札幌
12	10	2	62	29	33	函館
22	15	7	73	24	49	旭川
19	14	5	89	28	61	釧路
4	4	0	35	15	20	北見
210	89	121	826	291	535	東北
43	19	24	151	57	94	青森
18	8	10	93	19	74	岩手
49	22	27	223	113	110	宮城
26	6	20	65	16	49	秋田
18	8	10	109	42	67	山形
56	26	30	185	44	141	福島
344	263	81	1,194	742	452	関東
1,413	974	439	5,176	2,449	2,727	東京
93	54	39	260	119	141	茨城
179	119	60	351	162	189	栃木
50	36	14	156	56	100	群馬
283	214	69	1,831	964	867	埼玉
237	171	66	558	243	315	千葉
256	194	62	1,021	559	462	神奈川
56	39	17	272	86	186	新潟
49	20	29	115	42	73	山梨
123	56	67	183	44	139	長野
87	71	16	429	174	255	静岡
595	442	153	1,466	718	748	中部
35	14	21	136	48	88	富山
19	11	8	114	53	61	石川
17	10	7	74	32	42	福井
85	67	18	223	126	97	岐阜
386	300	86	697	399	298	愛知
53	40	13	222	60	162	三重
576	398	178	2,827	1,598	1,229	近畿
41	33	8	138	68	70	滋賀
81	53	28	260	148	112	京都
246	167	79	1,245	721	524	大阪
164	120	44	908	526	382	兵庫
38	23	15	142	67	75	奈良
6	2	4	134	68	66	和歌山
178	112	66	696	310	386	中国
9	4	5	91	27	64	中島
15	4	11	50	17	33	鳥取
30	25	5	144	69	75	岡山
82	56	26	333	158	175	広島
42	23	19	78	39	39	山口
70	41	29	308	110	198	四国
10	9	1	30	11	19	徳島
12	12	0	104	48	56	香川
31	14	17	98	29	69	愛媛
17	6	11	76	22	54	高知
414	265	149	1,754	918	836	九州
216	148	68	713	435	278	福岡
22	14	8	85	35	50	佐賀
35	25	10	118	47	71	長崎
35	11	24	202	64	138	熊本
23	13	10	130	38	92	大分
19	10	9	103	48	55	宮崎
16	10	6	181	80	101	鹿児島
48	34	14	222	171	51	沖縄

9 都 道 府 県 別 認 知

都道府県	常人逮捕 同行	119番転送	他機関から の 引継	警 察 活 動		
				計	現 認	犯 跡 発 見
全国総数	373	920	121	57,554	3,871	369
北海道	15	33	0	1,550	116	11
札幌	8	24	0	1,043	79	9
函館	1	2	0	91	12	0
旭川	4	2	0	178	9	1
釧路	0	3	0	182	12	1
北見	2	2	0	56	4	0
東北	9	78	12	4,211	158	28
青森	5	7	3	400	15	2
岩手	1	6	1	293	13	3
宮城	0	29	0	1,252	51	10
秋田	1	10	0	373	15	6
山形	0	16	8	693	27	1
福島	2	10	0	1,200	37	6
関東	71	62	10	8,648	577	21
東京	131	237	12	19,692	1,073	119
茨城	5	7	4	1,151	60	15
栃木	0	21	2	1,040	34	9
群馬	0	16	0	1,232	52	0
埼玉	6	44	0	4,688	302	22
千叶	2	50	1	2,792	177	16
神奈川	99	40	0	4,909	211	25
新潟	3	8	2	869	28	1
山梨	0	6	3	467	20	5
長野	12	7	0	1,410	42	7
静岡	4	38	0	1,134	147	19
中部	19	106	17	6,174	445	58
富山	0	6	2	993	38	2
石川	4	7	0	462	27	5
福井	1	3	13	403	23	6
岐阜	10	4	0	818	107	12
愛知	3	81	0	3,033	225	31
三重	1	5	2	465	25	2
近畿	98	205	31	7,914	760	65
滋贺	3	2	1	292	22	7
京都	17	11	0	728	80	8
大阪	49	108	22	3,946	334	19
兵庫	22	75	0	2,317	270	16
奈良	2	4	1	371	27	9
和歌山	5	5	7	260	27	6
中国	7	47	5	2,423	241	14
鳥取	1	1	1	272	29	0
島根	0	4	1	451	18	4
岡山	1	6	0	560	50	4
広島	3	24	1	725	102	4
山口	2	12	2	415	42	2
四国	2	38	8	1,930	118	6
徳島	0	4	0	349	18	1
香川	0	17	0	581	32	1
愛媛	1	13	8	689	39	3
高知	1	4	0	311	29	1
九州	21	114	26	5,012	383	47
福岡	1	37	0	2,905	173	2
佐賀	1	3	8	417	25	6
長崎	4	9	2	130	24	4
熊本	3	11	0	227	34	9
大分	6	18	7	146	22	5
宮崎	5	3	0	357	19	6
鹿児島	1	18	3	511	28	10
沖縄	0	15	6	319	58	5

の端緒別 認知件数 (つづき)

職務質問	警 察 活 動				自 首	都道府県
	聞 込 み	取 調 べ	サイバーパト ロール	そ の 他		
16,113	413	24,852	743	11,193	982	全国総数
337	11	719	18	338	33	北海道
242	5	471	7	230	21	札幌
28	0	19	2	30	3	函館
14	2	106	1	45	2	旭川
40	4	98	6	21	6	釧路
13	0	25	2	12	1	北見
378	55	3,099	11	482	53	北海道
60	15	272	0	36	5	青森
40	6	197	0	34	4	岩手
115	1	840	10	225	20	宮城
38	3	259	1	51	6	秋田
58	5	568	0	34	12	山形
67	25	963	0	102	6	福島
3,071	10	2,793	27	2,149	224	東京都
5,350	94	8,771	534	3,751	252	関東
154	15	731	13	163	13	茨城
77	4	743	4	169	13	栃木
161	3	800	11	205	29	群馬
1,739	24	1,578	1	1,022	47	埼玉
783	7	1,051	88	670	36	千叶
1,883	9	1,433	340	1,008	42	神奈川
99	10	557	7	167	30	新潟
77	6	328	1	30	3	山梨
78	7	1,190	4	82	11	長野
299	9	360	65	235	28	静岡
2,037	79	2,505	81	969	94	中部
98	10	767	1	77	10	中富
59	3	293	1	74	8	石川
45	36	220	1	72	9	福井
166	7	398	30	98	8	岐阜
1,608	19	587	42	521	55	愛知
61	4	240	6	127	4	三重
3,168	65	2,010	35	1,811	134	近畿
71	1	102	4	85	2	滋賀
247	3	179	15	196	11	京都
2,191	26	671	10	695	57	大阪
542	29	794	5	661	43	兵庫
75	4	134	0	122	5	奈良
42	2	130	1	52	16	和歌山
547	33	1,009	10	569	53	中国
52	2	157	0	32	6	中鳥
23	6	313	5	82	6	島根
134	17	216	1	138	10	岡山
272	2	153	0	192	25	広島
66	6	170	4	125	6	山口
205	16	1,280	9	296	19	四国
11	0	272	0	47	2	徳島
81	4	335	3	125	9	香川
66	10	493	2	76	5	愛媛
47	2	180	4	48	3	高知
1,020	50	2,666	18	828	120	九州
755	9	1,559	4	403	34	福岡
45	5	287	1	48	7	佐賀
19	3	44	1	35	11	長崎
38	9	54	4	79	20	熊本
26	4	51	3	35	6	大分
20	7	246	1	58	12	宮崎
73	6	342	3	49	10	鹿児島
44	7	83	1	121	20	沖縄

10 罪 種 別 発 生 時 間

発生時間帯		総 数	0～2時 未満	2～4時 未満	4～6時 未満	6～8時 未満	8～10時 未満	10～12時 未満
罪 種								
刑法犯総数(交通業過を除く)		614,231	14,845	8,988	6,192	7,473	14,079	28,457
凶 悪 犯		4,444	401	294	229	148	177	209
殺 人		929	77	53	49	52	55	61
殺 嬰 児		17	0	0	0	0	1	0
殺 人 予 備		867	72	51	49	51	53	58
強 自 人 殺 関		25	2	2	0	1	0	3
強 盗 殺 傷		20	3	0	0	0	1	0
強 盗 殺 傷		1,397	159	120	85	43	68	89
強 盗 殺 傷		16	0	0	1	2	1	0
強 盗 殺 傷		585	71	39	32	13	32	41
強 盗 ・ 強 制 性 交 渉		43	5	1	1	2	0	0
強 盗 ・ 準 強 盗		753	83	80	51	26	35	48
放 火		786	87	60	59	36	44	39
強 制 性 交 渉		1,332	78	61	36	17	10	20
粗 暴 犯		51,829	4,508	2,778	1,754	2,212	3,251	3,815
凶 器 準 備 集 合		5	2	3	0	0	0	0
暴 行		27,637	2,212	1,291	846	1,217	1,935	2,311
傷 害 致 死		18,963	2,028	1,348	811	844	1,045	1,174
うち) 傷 害 致 死		71	8	3	1	2	4	3
脅 迫		3,778	202	111	81	131	223	282
恐 喝		1,446	64	25	16	20	48	48
窃 犯		417,291	4,839	3,154	2,521	3,403	7,988	20,310
侵 入		44,093	485	614	308	155	247	247
非 法 侵 入		135,025	973	440	216	239	398	755
知 能		238,173	3,381	2,100	1,997	3,009	7,343	19,308
詐 犯		34,065	721	172	128	148	487	1,228
横 領		30,468	511	140	108	116	391	1,056
横 領		1,388	72	5	8	7	27	36
横 領		588	35	3	7	5	19	25
横 領		800	37	2	1	2	8	11
偽 造		2,090	130	26	11	23	67	136
うち) 通 貨 偽 造		217	7	3	2	1	6	13
うち) 文 書 偽 造		1,431	114	19	6	21	52	95
うち) 支 払 用 カ ー ド 偽 造		155	1	0	0	0	6	6
うち) 有 価 証 券 偽 造		235	6	2	1	0	3	16
汚 職		57	6	1	1	2	2	0
うち) 賄 賂		32	6	0	0	0	0	0
あ っ せ ん 利 得 処 罰		0	0	0	0	0	0	0
背 任		62	2	0	0	0	0	0
風 俗 犯		7,723	715	298	205	324	397	367
賭 博		118	7	0	2	0	0	6
わ い せ つ		7,605	708	298	203	324	397	361
うち) 強 制 わ い せ つ		4,154	468	182	130	111	124	118
うち) 公 然 わ い せ つ		2,463	160	90	57	174	221	164
そ の 他 の 刑 法 犯		98,879	3,661	2,292	1,355	1,238	1,779	2,528
うち) 占 有 離 脱 物 横 領		14,154	1,288	517	224	326	461	706
うち) 公 務 執 行 妨 害		2,118	245	151	110	78	164	233
うち) 住 居 侵 入		11,021	729	669	351	244	325	510
うち) 逮 捕 監 禁		265	13	9	3	3	7	5
うち) 略 取 誘 拐 ・ 人 身 売 買		337	8	5	2	5	11	12
うち) 盗 品 等		875	73	18	14	16	25	36
うち) 器 物 損 壊 等		64,089	1,017	784	542	431	493	706

帯 別 認 知 件 数

12～14時 未満	14～16時 未満	16～18時 未満	18～20時 未満	20～22時 未満	22～24時 未満	不 明	発生時間帯
27,940	28,091	28,940	24,045	16,574	13,909	394,698	刑法犯総数(交通業過を除く)
213	234	271	259	307	347	1,355	凶 悪 犯
49	56	66	63	91	76	181	殺 人
49	54	62	59	84	71	154	殺 嬰 児
0	0	2	0	1	0	13	殺 人 予 備
0	2	1	4	3	2	5	殺 人 関 与
0	0	1	0	3	3	9	強 盗
92	91	103	115	112	130	190	強 盗 殺 傷
0	0	1	1	1	1	8	強 盗 強 制 性 交 渉
39	37	43	50	49	60	79	強 盗 強 制 性 交 渉
2	1	0	0	1	1	29	強 盗 強 制 性 交 渉
51	53	59	64	61	68	74	強 盗 強 制 性 交 渉
41	44	58	48	64	78	128	放 火
31	43	44	33	40	63	856	放 火 強 制 性 交 渉
3,606	3,937	4,554	5,375	5,452	5,396	5,191	粗 暴 犯 合 行 犯
0	0	0	0	0	0	0	凶 器 準 備 集 行 害 死 迫 喝
2,183	2,339	2,822	3,243	3,172	2,945	1,121	暴 傷
1,063	1,217	1,330	1,692	1,855	2,104	2,452	うち) 傷 害 致 死 迫 喝
4	1	3	5	2	4	31	脅 恐
297	311	326	354	334	271	855	窃 盗 犯
63	70	76	86	91	76	763	窃 盗 犯
19,841	19,473	19,316	14,193	6,893	4,214	291,146	窃 盗 犯
298	226	211	258	226	239	40,579	侵 入 盗 犯
804	912	1,156	1,177	815	613	126,527	乗 非 り 物 入 盗 犯
18,739	18,335	17,949	12,758	5,852	3,362	124,040	非 侵 入 盗 犯
1,354	1,227	1,215	885	580	339	25,581	知 能 犯
1,157	1,035	1,015	746	475	281	23,437	詐 欺 領 領
29	34	31	33	26	16	1,064	横 領
16	22	25	28	17	9	377	横 業 務 上 横 領
13	12	6	5	9	7	687	偽 造
167	155	166	105	79	40	985	偽 造
11	7	8	11	8	4	136	うち) 通 貨 偽 造
110	86	70	37	39	32	750	うち) 文 書 偽 造
16	19	45	31	14	0	17	うち) 支 払 用 カ ー ド 偽 造
27	38	38	25	13	3	63	うち) 有 価 証 券 偽 造
1	3	3	1	0	2	35	汚 職
0	0	0	1	0	1	24	うち) 賄 賂
0	0	0	0	0	0	0	あ っ せ ん 利 得 処 罰
0	0	0	0	0	0	60	風 俗 犯
437	599	750	631	695	762	1,543	賭 博
4	1	1	3	10	14	70	賭 博
433	598	749	628	685	748	1,473	わ い せ
160	236	324	328	403	480	1,090	うち) 強 制 わ い せ
207	300	365	258	217	180	70	うち) 公 然 わ い せ
2,489	2,621	2,834	2,702	2,647	2,851	69,882	そ の 他 の 刑 法 犯
819	770	860	797	663	696	6,027	うち) 占 有 離 脱 物 横 領
164	204	196	153	157	214	49	うち) 公 務 執 行 妨 害
448	476	474	528	637	657	4,973	うち) 住 居 侵 入
4	4	7	13	5	8	184	うち) 逮 捕 監 禁
9	17	21	14	9	15	209	うち) 略 取 誘 拐 ・ 人 身 売 買
64	61	83	66	53	58	308	うち) 盗 品 等
667	793	878	878	877	1,002	55,021	うち) 器 物 損 壊 等

11 窃 盗 手 口 別 発 生 時 間

発生時間帯		総 数	0~2時 未満	2~4時 未満	4~6時 未満	6~8時 未満	8~10時 未満	10~12時 未満
手口								
窃 盗 総 数		417,291	4,839	3,154	2,521	3,403	7,988	20,310
侵 入 盗		44,093	485	614	308	155	247	247
空 巣		13,906	32	12	8	21	55	89
忍 込 み		5,937	115	164	80	6	0	2
居 空 き		1,187	1	1	3	16	33	46
A T M 破 り		7	0	0	0	0	0	0
金 庫 破 り		908	26	38	20	10	4	3
旅 館 荒 し		149	6	10	2	2	2	1
官 公 署 荒 し		99	2	0	1	0	0	2
学 校 荒 し		464	10	8	2	2	3	3
病 院 荒 し		462	9	7	2	1	1	2
給 油 所 荒 し		99	3	4	0	1	0	0
事 務 所 荒 し		3,766	37	67	16	16	35	12
出 店 荒 し		5,397	117	227	114	46	30	17
工 場 荒 し		404	3	5	0	3	18	2
更 衣 室 荒 し		442	3	1	0	1	7	7
倉 庫 荒 し		3,669	50	28	29	9	25	22
そ の 他		7,197	71	42	31	21	34	39
乗 り 物 盗		135,025	973	440	216	239	398	755
自 動 車 盗		5,210	93	69	30	22	16	36
オ ー ト バ イ		9,018	38	38	34	5	18	27
自 転 車 盗		120,797	842	333	152	212	364	692
非 侵 入 盗		238,173	3,381	2,100	1,997	3,009	7,343	19,308
職 権 盗		2,837	7	3	0	0	11	248
慶 弔 盗		2	0	0	0	0	0	0
追 出 し 盗		20	0	2	1	0	0	3
買 物 盗		506	22	21	14	10	22	49
訪 問 盗		1,087	18	3	0	4	8	66
払 出 盗		8,970	597	50	53	215	1,027	798
A T M ね ら い		1	1	0	0	0	0	0
窓 口 ね ら い		4	0	0	0	0	0	0
途 中 ね ら い		10	0	0	0	0	2	3
室 内 ね ら い		503	6	3	3	6	8	9
客 室 ね ら い		122	1	0	1	2	1	6
病 室 ね ら い		373	0	2	0	1	3	5
ひ っ た く り		877	99	30	24	29	30	82
す り		1,424	85	93	46	44	76	70
置 引 き		12,773	180	117	91	205	464	1,077
仮 睡 者 ね ら い		2,357	96	59	70	44	13	12
車 上 ね ら い		27,978	242	191	132	153	382	797
部 品 ね ら い		13,453	31	32	14	10	25	44
脱 衣 場 ね ら い		1,321	7	6	4	8	5	28
自 動 販 売 機 ね ら い		3,321	36	39	25	7	6	12
色 情 ね ら い		6,428	82	47	48	37	67	153
工 事 場 ね ら い		3,819	11	7	12	9	12	8
万 引 き		87,280	1,144	881	843	1,485	3,757	12,997
職 場 ね ら い		6,670	63	41	42	56	103	102
同 居 ね ら い		564	4	2	0	1	3	6
さ い 銭 ね ら い		3,189	87	56	51	48	50	74
そ の 他		52,284	562	415	523	635	1,268	2,659

帯 別 認 知 件 数

12～14時 未満	14～16時 未満	16～18時 未満	18～20時 未満	20～22時 未満	22～24時 未満	不 明	発生時間帯 手口
19,841	19,473	19,316	14,193	6,893	4,214	291,146	窃 盗 総 数
298	226	211	258	226	239	40,579	侵 入 盗
118	54	60	65	42	20	13,330	空 き 巢
1	3	0	0	10	33	5,523	忍 込 み
55	46	32	45	42	16	851	居 空 き
0	0	0	0	1	0	6	A T M 破 り
2	1	0	3	2	3	796	金 庫 破 り
0	0	2	3	0	3	118	旅 館 荒 し
3	0	0	3	0	1	87	官 公 署 荒 し
3	3	8	7	5	5	405	学 校 荒 し
3	1	1	0	5	1	429	病 院 荒 し
0	0	0	0	1	1	89	給 油 所 荒 し
11	2	15	24	23	27	3,481	事 務 所 荒 し
15	19	20	12	16	44	4,720	出 店 荒 し
6	1	1	2	1	5	357	工 場 荒 し
3	4	7	5	11	0	393	更 衣 室 荒 し
23	11	21	45	33	42	3,331	倉 庫 荒 し
55	81	44	44	34	38	6,663	そ の 他
804	912	1,156	1,177	815	613	126,527	乗 り 物 盗
29	23	20	28	35	33	4,776	自 動 車 盗
31	39	41	46	47	25	8,629	オ ー ト バ イ 盗
744	850	1,095	1,103	733	555	113,122	自 転 車 盗
18,739	18,335	17,949	12,758	5,852	3,362	124,040	非 侵 入 盗
295	287	190	64	3	1	1,728	職 権 盗
0	0	0	0	0	0	2	慶 弔 盗
2	2	1	1	1	0	7	追 出 し 盗
53	49	61	49	34	20	102	買 物 盗
83	80	41	13	3	3	765	訪 問 盗
1,611	1,561	1,196	728	232	48	854	払 出 盗
0	0	0	0	0	0	0	A T M ね ら い
1	0	0	1	0	0	2	窓 口 ね ら い
1	2	1	0	1	0	0	途 中 ね ら い
5	12	16	5	2	7	421	室 内 ね ら い
1	2	0	2	1	0	105	客 室 ね ら い
3	7	2	3	0	0	347	病 室 ね ら い
56	81	81	108	131	116	10	ひ っ た く り
72	76	62	99	47	70	584	す り
1,182	1,225	1,224	949	626	339	5,094	置 引 き
7	12	13	13	21	85	1,912	仮 睡 者 ね ら い
649	709	819	711	375	228	22,590	車 上 ね ら い
45	40	43	47	36	37	13,049	部 品 ね ら い
36	45	58	61	52	27	984	脱 衣 場 ね ら い
15	15	16	13	18	22	3,097	自 動 販 売 機 ね ら い
170	124	71	51	67	66	5,445	色 情 ね ら い
16	11	7	6	8	16	3,696	工 事 場 ね ら い
11,752	11,064	11,323	7,652	2,624	1,263	20,495	万 引 き
98	100	110	115	91	95	5,654	職 場 ね ら い
5	6	7	4	4	1	521	同 居 ね ら い
84	75	62	58	69	45	2,430	さい 銭 ね ら い
2,497	2,750	2,545	2,005	1,406	873	34,146	そ の 他

12 罪 種 別 発 生 曜 日 別 認 知 件 数

罪 種	発生曜日							
	日	月	火	水	木	金	土	不 明
刑法犯総数(交通業過を除く)	52,553	51,725	53,256	53,476	52,124	54,053	52,810	244,234
凶 悪 犯	641	563	556	559	542	537	612	434
殺 人	135	119	116	124	117	114	118	86
殺 人 殺 傷	129	110	108	115	111	107	113	74
嬰 児 殺 害	2	1	2	1	3	3	0	5
殺 人 予 備 罪	2	5	4	5	3	3	1	2
自 殺 関 連	2	3	2	3	0	1	4	5
強 盗	191	183	208	186	196	180	211	42
強 盗 殺 害	2	1	1	3	1	2	3	3
強 盗 傷 害	81	73	85	78	83	67	101	17
強 盗 ・ 強 制 性 交 渉	3	2	5	6	7	8	6	6
強 盗 ・ 準 強 盗	105	107	117	99	105	103	101	16
放 火	110	118	112	97	91	103	102	53
強 制 性 交 渉	205	143	120	152	138	140	181	253
粗 暴 犯	8,604	6,635	6,799	6,752	6,685	7,025	7,788	1,541
凶 器 準 備 集 合	2	1	1	1	0	0	0	0
暴 行 害 害	4,590	3,636	3,636	3,701	3,693	3,814	4,335	232
傷 害 致 死	3,389	2,319	2,498	2,403	2,344	2,543	2,856	611
うち) 傷 害 致 死	8	6	8	8	5	9	9	18
脅 迫	456	502	500	512	500	509	450	349
恐 喝	167	177	164	135	148	159	147	349
窃 盗 犯	33,316	33,634	34,670	34,717	33,847	35,149	34,030	177,928
侵 入 盗 犯	1,701	2,068	2,064	2,146	2,143	2,278	1,903	29,790
乗 り 物 盗 犯	8,081	8,442	8,202	8,234	8,160	8,687	8,259	76,960
非 侵 入 盗 犯	23,534	23,124	24,404	24,337	23,544	24,184	23,868	71,178
知 能 犯	1,614	3,329	3,485	3,546	3,368	3,336	1,998	13,389
詐 欺	1,363	2,980	3,142	3,226	3,040	2,955	1,778	11,984
横 領	80	72	82	75	92	112	60	815
横 領 領 領	52	40	42	41	51	63	36	263
業 務 上 横 領	28	32	40	34	41	49	24	552
偽 造	164	266	252	241	226	258	158	525
うち) 通 貨 偽 造	16	16	13	22	17	22	14	97
うち) 文 書 偽 造	89	200	180	163	153	181	83	382
うち) 支 払 用 カ ー ド 偽 造	19	14	26	19	22	26	23	6
うち) 有 価 証 券 偽 造	33	32	28	30	25	22	32	33
汚 職	5	8	8	4	8	7	2	15
うち) 賄 賂	0	6	4	2	4	3	1	12
あ っ せ ん 利 得 処 罰 法	0	0	0	0	0	0	0	0
背 任	2	3	1	0	2	4	0	50
風 俗 犯	941	985	1,031	1,072	1,025	1,093	959	617
賭 博	6	6	13	17	12	8	14	42
わ い せ つ	935	979	1,018	1,055	1,013	1,085	945	575
うち) 強 制 わ い せ つ	534	522	543	565	533	593	538	326
うち) 公 然 わ い せ つ	304	353	364	366	371	374	318	13
そ の 他 の 刑 法 犯	7,437	6,579	6,715	6,830	6,657	6,913	7,423	50,325
うち) 占 有 離 脱 物 横 領	1,728	1,468	1,353	1,438	1,307	1,495	1,736	3,629
うち) 公 務 執 行 妨 害	348	280	277	298	288	306	299	22
うち) 住 居 侵 入	1,021	1,021	1,131	1,100	1,073	1,056	1,080	3,539
うち) 逮 捕 監 禁	33	38	31	29	27	22	24	61
うち) 略 取 誘 拐 ・ 人 身 売 買	43	32	27	35	34	36	29	101
うち) 盗 品 等	102	84	81	104	82	102	113	207
うち) 器 物 損 壊 等	3,636	3,110	3,237	3,221	3,298	3,345	3,612	40,630

13 窃盗手口別発生曜日別認知件数

手口	発生曜日							
	日	月	火	水	木	金	土	不明
窃盗総数	33,316	33,634	34,670	34,717	33,847	35,149	34,030	177,928
侵入盗	1,701	2,068	2,064	2,146	2,143	2,278	1,903	29,790
空き巣	547	983	980	1,034	986	1,080	739	7,557
忍込み	338	282	287	336	349	332	345	3,668
居室空き	110	121	135	126	129	129	112	325
ATM破り	0	0	1	1	0	0	0	5
金庫破り	47	50	33	25	16	23	25	689
旅館荒し	8	8	13	17	11	11	11	70
官公署荒し	4	4	4	1	0	4	5	77
学校荒し	24	17	28	30	21	34	21	289
病院荒し	8	10	9	14	15	12	12	382
給油所荒し	4	1	1	3	2	0	1	87
事務所荒し	91	85	76	87	90	101	88	3,148
出店荒し	240	254	239	203	244	238	257	3,722
工場荒し	17	6	7	8	7	27	6	326
更衣室荒し	21	43	36	32	41	41	36	192
倉庫荒し	87	91	83	87	86	98	100	3,037
その他	155	113	132	142	146	148	145	6,216
乗り物盗	8,081	8,442	8,202	8,234	8,160	8,687	8,259	76,960
自動車盗	147	151	131	175	194	155	154	4,103
オートバイ盗	374	380	375	377	372	331	329	6,480
自転車盗	7,560	7,911	7,696	7,682	7,594	8,201	7,776	66,377
非侵入盗	23,534	23,124	24,404	24,337	23,544	24,184	23,868	71,178
職権盗	60	494	531	500	494	472	172	114
慶弔盗	0	0	0	0	0	0	0	2
追出し盗	3	2	3	2	5	2	2	1
買物盗	75	65	65	68	68	77	66	22
訪問盗	53	120	127	135	127	120	94	311
払出盗	420	1,271	1,523	1,640	1,477	1,496	736	407
ATMねらい	0	1	0	0	0	0	0	0
窓口ねらい	0	0	2	0	0	0	0	2
途中ねらい	0	3	4	1	1	1	0	0
室内ねらい	34	41	49	39	36	37	41	226
客室ねらい	10	13	2	8	10	7	9	63
病室ねらい	17	15	13	19	17	10	10	272
ひったくり	124	124	132	123	127	132	113	2
すり	255	154	183	187	156	179	240	70
置き引き	2,078	1,592	1,652	1,660	1,638	1,746	1,997	410
仮睡者ねらい	467	186	222	199	196	249	445	393
車上ねらい	1,909	2,206	2,214	2,213	2,169	2,193	2,190	12,884
部品ねらい	334	373	363	376	355	345	387	10,920
脱衣場ねらい	253	145	133	163	159	172	229	67
自動販売機ねらい	52	58	43	51	39	33	43	3,002
色情ねらい	554	572	523	556	517	453	478	2,775
工事場ねらい	30	43	45	49	47	40	49	3,516
万引き	11,183	10,544	11,516	11,173	10,965	11,217	11,100	9,582
職場ねらい	446	567	582	609	580	638	558	2,690
同居ねらい	40	38	27	23	17	23	27	369
さい銭ねらい	175	116	114	143	118	116	142	2,265
その他	4,962	4,381	4,336	4,400	4,226	4,426	4,740	20,813

14 罪 種 別 発 生 場

罪 種	発生場所											
	総 数	一戸建住宅	中高層 (4階建 以上)住宅	その他の 住宅	学 校 (幼稚園 注 1)	駐 車 場	駐 輪 場	道 路 上	駅	その他の 鉄道施設	空 港	海 港
刑法犯総数(交通業過を除く)	614,231	87,606	56,340	52,690	7,063	24,669	27,589	54,194	13,125	369	206	555
凶 悪 犯	4,444	965	595	563	20	75	6	575	17	2	4	4
殺 人	929	307	178	128	6	14	1	124	2	1	1	4
殺 人 殺 傷	867	295	164	121	5	10	1	117	1	1	1	3
嬰 児 殺 害	17	4	1	5	0	0	0	1	0	0	0	0
殺 人 予 備 罪	25	4	8	1	1	1	0	6	1	0	0	1
自 殺 関 与	20	4	5	1	0	3	0	0	0	0	0	0
強 盗	1,397	126	76	53	0	23	4	389	11	1	1	0
強 盗 殺 害	16	4	2	4	0	0	0	2	0	0	0	0
強 盗 傷 害	585	54	31	26	0	10	1	206	7	0	0	0
強 盗 ・ 強 制 性 交 渉	43	2	10	6	0	0	0	5	0	0	0	0
強 盗 ・ 準 強 盗	753	66	33	17	0	13	3	176	4	1	1	0
放 火	786	323	110	134	3	7	1	19	1	0	0	0
強 制 性 交 渉	1,332	209	231	248	11	31	0	43	3	0	2	0
粗 暴 犯	51,829	8,865	5,457	5,961	550	1,039	70	10,965	1,548	45	25	39
凶 器 準 備 集 行	5	0	0	0	0	0	0	3	0	0	0	0
暴 行 害 害	27,637	4,757	2,637	2,996	197	467	38	6,149	1,150	26	15	14
傷 害 致 死	18,963	2,935	2,170	2,244	297	443	23	4,190	361	17	9	22
うち) 傷 害 致 死	71	21	16	16	0	0	0	5	0	0	0	0
脅 迫	3,778	1,011	560	582	47	50	3	388	24	1	0	3
恐 喝	1,446	162	90	139	9	79	6	235	13	1	1	0
窃 盗 犯	417,291	48,877	34,519	33,386	4,522	13,216	25,272	28,023	9,410	110	124	373
侵 入 盗 犯	44,093	16,316	1,900	4,083	720	36	1	0	10	4	0	11
乗 り 物 盗 犯	135,025	13,711	23,874	18,704	1,948	3,607	22,960	17,753	7,838	24	7	44
非 侵 入 盗 犯	238,173	18,850	8,745	10,599	1,854	9,573	2,311	10,270	1,562	82	117	318
知 能 犯	34,065	11,820	4,268	1,958	86	152	14	1,106	199	6	14	5
詐 欺	30,468	11,653	4,170	1,814	59	108	8	958	184	2	7	4
横 領	1,388	73	32	60	11	28	5	31	6	1	0	1
横 領	588	34	19	49	2	23	5	26	5	0	0	0
業 務 上 横 領	800	39	13	11	9	5	0	5	1	1	0	1
偽 造	2,090	90	63	82	13	16	1	109	9	3	6	0
通 貨 偽 造	217	1	3	2	0	0	0	5	0	1	0	0
文 書 偽 造	1,431	85	55	65	13	16	0	96	3	2	4	0
支 払 用 カ ー ド 偽 造	155	0	2	5	0	0	0	1	0	0	2	0
有 価 証 券 偽 造	235	2	1	2	0	0	0	3	5	0	0	0
印 章 偽 造	52	2	2	8	0	0	1	4	1	0	0	0
汚 職	57	4	2	2	2	0	0	8	0	0	1	0
うち) 賄 賂	32	4	0	0	2	0	0	0	0	0	1	0
あ っ せ ん 利 得 処 罰 法	0	0	0	0	0	0	0	0	0	0	0	0
背 任	62	0	1	0	1	0	0	0	0	0	0	0
風 俗 犯	7,723	643	633	494	110	167	33	2,488	134	6	2	4
賭 博	118	6	11	1	0	0	0	0	0	0	0	0
普 通 賭 博	44	1	6	0	0	0	0	0	0	0	0	0
常 習 賭 博	51	3	2	0	0	0	0	0	0	0	0	0
賭 博 開 張 等	23	2	3	1	0	0	0	0	0	0	0	0
わ い せ つ	7,605	637	622	493	110	167	33	2,488	134	6	2	4
うち) 強 制 わ い せ つ	4,154	371	423	312	92	77	18	1,363	54	3	2	1
うち) 公 然 わ い せ つ	2,463	30	104	79	13	88	15	1,112	77	3	0	2
そ の 他 の 刑 法 犯	98,879	16,436	10,868	10,328	1,775	10,020	2,194	11,037	1,817	200	37	130
うち) 占 有 離 脱 物 横 領	14,154	60	630	571	161	264	866	4,552	553	16	20	16
うち) 公 務 執 行 妨 害	2,118	121	110	104	6	57	6	790	39	2	2	3
うち) 住 居 侵 入	11,021	4,212	1,109	1,743	471	24	4	0	57	7	1	2
うち) 逮 捕 監 禁	265	16	33	35	1	12	1	56	1	0	0	0
うち) 略 取 誘 拐 ・ 人 身 売 買	337	35	28	35	2	9	0	98	27	1	1	0
うち) 盗 品 等	875	39	45	83	8	47	32	302	17	5	1	0
うち) 器 物 損 壊 等	64,089	11,252	8,346	7,349	983	9,550	1,280	4,846	958	86	8	101

注1 「学校(幼稚園)」には、学校教育法第1条に掲げる学校(幼稚園、小学校、中学校、義務教育学校、高等学校、中等教育学校、特別支援学校、大学及び高等専門学校)、同法第124条の専修学校及び同法第134条の各種学校のほか、その実態が幼稚園と同視されるような保育所を含む。

所 別 認 知 件 数

競馬場	競輪場	オートレース場	競艇場	遊園地動物園	神社仏閣	都市公園	地下街・地下通路	高速道路	ゴルフ場	その他のスポーツ施設注2)	病(医)院診療所注3)	発生場所 罪種
58	92	25	170	154	6,132	6,026	300	288	738	2,780	4,728	刑法犯総数(交通業過を除く)
0	0	0	0	0	21	74	3	2	0	9	32	凶 悪 犯
0	0	0	0	0	0	9	1	1	0	0	19	殺 人
0	0	0	0	0	0	6	1	1	0	0	19	殺 人
0	0	0	0	0	0	2	0	0	0	0	0	嬰 児 殺
0	0	0	0	0	0	0	0	0	0	0	0	殺 人 予 備
0	0	0	0	0	0	1	0	0	0	0	0	自 殺 関 与
0	0	0	0	0	5	19	2	0	0	1	1	強 盗
0	0	0	0	0	0	0	0	0	0	0	0	強 盗 殺 人
0	0	0	0	0	1	13	0	0	0	1	1	強 盗 傷 人
0	0	0	0	0	0	0	0	0	0	0	0	強 盗・強 制 性 交 等
0	0	0	0	0	4	6	2	0	0	0	0	強 盗・準 強 盗
0	0	0	0	0	10	9	0	1	0	1	5	放 火
0	0	0	0	0	6	37	0	0	0	7	7	強 制 性 交 等
3	5	3	19	9	82	870	42	30	20	150	515	粗 暴 犯
0	0	0	0	0	0	0	0	0	0	0	0	凶 器 準 備 集 合
2	4	2	14	7	33	362	27	14	9	77	258	暴 行
1	1	0	3	1	37	411	14	14	10	60	193	傷 害
0	0	0	0	0	0	0	0	0	0	0	1	うち) 傷 害 致 死
0	0	1	2	0	5	32	1	2	0	8	55	脅 迫
0	0	0	0	1	7	65	0	0	1	5	9	恐 喝
49	67	18	133	89	5,468	3,052	168	140	626	2,105	2,955	窃 盗 犯
0	0	0	0	6	1,753	18	0	3	37	101	525	侵 入 盗
5	23	2	13	17	60	954	2	9	5	528	677	乗 り 物 盗
44	44	16	120	66	3,655	2,080	166	128	584	1,476	1,753	非 侵 入 盗
1	0	0	3	16	19	18	3	50	6	22	192	知 能 犯
0	0	0	2	1	17	14	3	45	4	14	153	詐 欺
1	0	0	0	0	1	1	0	1	1	5	15	横 領
1	0	0	0	0	0	1	0	0	1	3	1	横 領
0	0	0	0	0	1	0	0	1	0	2	14	業 務 上 横 領
0	0	0	1	15	1	3	0	4	1	3	22	偽 造
0	0	0	0	15	0	0	0	0	1	1	1	通 貨 偽 造
0	0	0	0	0	1	3	0	4	0	2	21	文 書 偽 造
0	0	0	0	0	0	0	0	0	0	0	0	支 払 用 カ ー ド 偽 造
0	0	0	1	0	0	0	0	0	0	0	0	有 価 証 券 偽 造
0	0	0	0	0	0	0	0	0	0	0	0	印 章 偽 造
0	0	0	0	0	0	0	0	0	0	0	0	汚 職
0	0	0	0	0	0	0	0	0	0	0	0	うち) 賄 賂
0	0	0	0	0	0	0	0	0	0	0	0	あ っ せ ん 利 得 処 罰 法
0	0	0	0	0	0	0	0	0	0	0	2	背 任
0	0	0	0	1	26	304	8	3	2	28	135	風 俗 犯
0	0	0	0	0	0	0	0	0	1	0	0	賭 博
0	0	0	0	0	0	0	0	0	1	0	0	普 通 賭 博
0	0	0	0	0	0	0	0	0	0	0	0	常 習 賭 博
0	0	0	0	0	0	0	0	0	0	0	0	賭 博 開 張 等
0	0	0	0	1	26	304	8	3	1	28	135	わ い せ つ
0	0	0	0	1	16	134	6	1	0	17	126	うち) 強 制 わ い せ つ
0	0	0	0	0	10	169	2	2	1	10	7	うち) 公 然 わ い せ つ
5	20	4	15	39	516	1,708	76	63	84	466	899	そ の 他 の 刑 法 犯
3	9	2	14	16	23	399	6	25	16	65	62	うち) 占 有 離 脱 物 横 領
0	0	0	0	0	3	10	0	4	1	2	25	うち) 公 務 執 行 妨 害
0	0	0	0	4	126	50	1	3	19	52	123	うち) 住 居 侵 入
0	0	0	0	0	0	5	0	1	0	1	3	うち) 逮 捕 監 禁
0	0	0	0	0	1	10	0	0	0	1	2	うち) 略 取 誘 拐・人 身 売 買
0	2	0	0	0	0	40	0	1	0	2	0	うち) 盗 品 等
2	9	2	0	17	341	1,118	59	27	40	314	564	うち) 器 物 損 壊 等

2 「その他のスポーツ施設」とは、有料、無料の別を問わず、主として興行的でないスポーツ(アマチュア競技)を行うための施設をいう。ただし、ゴルフ場及び学校に附属する体育施設を除く。

体育館、トレーニングセンター、ボウリング場、野球場、プール、陸上競技場、サッカー場、テニスコート、ゴルフ練習場、乗馬クラブ、フィールドアスレチック場等がこれに当たる。

3 「病(医)院・診療所」には、官公署、会社、工場等の建築物の中にあつて専らその職員を診療の対象とする診療所は含まない。

14 罪 種 別 発 生 場

罪 種	発生場所	発生場所											
		老人ホーム・介護、障害者福祉施設	一般ホテル・旅館	サウナ等公衆浴場	コインランドリー	映画館劇場等	商業施設(注4)	コンビニエンスストア	ドラッグストア	景品交換所(注5)	給油所	レンタルビデオ店	貴金属店
刑法犯総数(交通業過を除く)		2,035	2,576	1,894	1,938	247	81,653	31,018	15,158	96	2,696	1,517	180
凶 悪 犯		33	96	4	2	0	192	240	25	7	4	3	3
殺 人		9	5	1	0	0	8	7	0	0	0	0	0
殺 嬰 児		1	0	0	0	0	1	0	0	0	0	0	0
殺 人 予 備		0	0	0	0	0	0	1	0	0	0	0	0
自 殺 関 与		0	0	0	0	0	0	0	0	0	0	0	0
強 盗 殺 人		1	5	2	1	0	163	225	25	7	4	3	3
強 盗 傷 人		0	0	0	0	0	0	0	0	0	0	0	0
強 盗 ・ 強 制 性 交 渉		0	1	0	0	0	0	1	0	0	0	0	0
強 盗 ・ 準 強 盗		1	3	2	0	0	83	174	17	5	3	3	1
放 火		9	3	0	0	0	7	5	0	0	0	0	0
強 制 性 交 渉		14	83	1	1	0	14	3	0	0	0	0	0
粗 暴 犯		369	360	113	26	20	1,803	1,482	214	3	112	42	2
凶 器 準 備 集 合		0	0	0	0	0	0	1	0	0	1	0	0
暴 行		166	188	73	12	10	1,283	957	161	2	78	31	2
傷 害		173	138	34	10	7	394	367	39	1	25	8	0
うち)傷 害 致 死		4	1	0	0	0	1	0	0	0	0	0	0
脅 迫		28	24	5	2	2	60	64	11	0	5	1	0
恐 喝		2	10	1	2	1	66	93	3	0	3	2	0
窃 盗 犯		1,117	1,286	1,472	1,667	185	73,304	25,929	14,120	60	1,872	1,326	125
侵 入 盗		162	154	98	69	3	410	75	69	34	133	18	39
乗 り 物 盗		164	143	114	14	79	9,088	1,546	365	0	20	121	2
非 侵 入 盗		791	989	1,260	1,584	103	63,806	24,308	13,686	26	1,719	1,187	84
知 能 犯		64	337	67	31	4	1,472	1,089	338	2	148	48	30
詐 欺		48	309	64	30	4	1,216	909	196	2	129	32	20
横 領		14	11	2	1	0	47	64	5	0	16	14	7
横 領		2	3	2	1	0	25	30	2	0	11	12	0
業 務 上 横 領		12	8	0	0	0	22	34	3	0	5	2	7
偽 造		2	13	1	0	0	208	115	137	0	2	2	2
通 貨 偽 造		0	0	0	0	0	20	28	2	0	1	0	0
文 書 偽 造		2	7	0	0	0	35	46	29	0	1	2	1
支 払 用 カ ー ド 偽 造		0	0	0	0	0	27	28	81	0	0	0	0
有 価 証 券 偽 造		0	6	1	0	0	125	6	25	0	0	0	1
印 章 偽 造		0	0	0	0	0	1	7	0	0	0	0	0
汚 職		0	4	0	0	0	0	0	0	0	0	0	0
うち)賄 賂		0	4	0	0	0	0	0	0	0	0	0	0
あ っ せ ん 利 得 処 罰 法		0	0	0	0	0	0	0	0	0	0	0	0
背 任		0	0	0	0	0	1	1	0	0	1	0	1
風 俗 犯		40	69	24	20	2	283	195	35	0	4	9	1
賭 博		0	1	0	0	0	0	0	0	0	0	0	0
普 通 賭 博		0	0	0	0	0	0	0	0	0	0	0	0
常 習 賭 博		0	1	0	0	0	0	0	0	0	0	0	0
賭 博 開 張 等		0	0	0	0	0	0	0	0	0	0	0	0
わ い せ つ		40	68	24	20	2	283	195	35	0	4	9	1
うち)強 制 わ い せ つ		40	59	17	3	0	112	43	7	0	2	5	0
うち)公 然 わ い せ つ		0	7	7	17	2	149	25	0	1	3	0	0
そ の 他 の 刑 法 犯		412	428	214	192	36	4,599	2,083	426	24	556	89	19
うち)占 有 離 脱 物 横 領		11	31	46	50	7	1,432	969	150	5	411	35	0
うち)公 務 執 行 妨 害		6	15	2	1	1	32	87	4	0	2	2	0
うち)住 居 侵 入		34	85	49	35	0	309	57	12	8	19	7	10
うち)逮 捕 監 禁		2	3	0	0	0	6	12	0	0	0	0	0
うち)略 取 誘 拐 ・ 人 身 売 買		0	6	1	0	0	12	20	1	0	0	0	0
うち)盗 品 等		0	0	1	0	1	43	25	2	0	2	2	2
うち)器 物 損 壊 等		312	240	108	96	20	2,525	813	226	10	114	40	6

4 「商業施設」とは、商品販売やサービスの提供といった商業活動を目的とした施設で、比較的大型の小売店や商売を行う店舗が複数入居する建物等のことをいう。例えば、デパート、ショッピングモール、ショッピングセンター、スーパーマーケット、ホームセンター、家電量販店等がこれに該当する。

5 「景品交換所」とは、パチンコ等で得た景品を現金で買い取る場所をいう。

所 別 認 知 件 数 (つ づ き)

古物店	その他の商店	ばちんこ屋	まあじゃん屋等	ゲームセンター	その他の風俗営業店	ナイトクラブ等	その他の特定遊興飲食店	個室付浴場	モーテル・ラブホテル等(注6)	その他の店舗型性風俗特殊営業店	カラオケボックス	発生場所	罪種
2,359	15,220	11,365	57	1,637	589	715	505	50	1,151	81	1,263	刑法犯総数(交通業過を除く)	
11	75	20	0	1	4	2	4	0	181	2	24	凶 悪 犯	
0	6	2	0	0	0	0	0	0	3	0	0	殺 人	
0	5	2	0	0	0	0	0	0	3	0	0	殺 人	
0	0	0	0	0	0	0	0	0	0	0	0	嬰 児 殺 害	
0	1	0	0	0	0	0	0	0	0	0	0	殺 人 予 備	
0	0	0	0	0	0	0	0	0	0	0	0	自 殺 関 与	
9	54	12	0	1	2	1	2	0	20	0	2	強 盗	
0	0	0	0	0	1	0	0	0	2	0	0	強 盗 殺 人	
3	21	5	0	0	0	1	2	0	5	0	1	強 盗 傷 人	
0	1	0	0	0	0	0	0	0	9	0	0	強 盗・強 制 性 交 等	
6	32	7	0	1	1	0	0	0	4	0	1	強 盗・準 強 盗	
1	6	4	0	0	0	0	1	0	2	0	0	放 火	
1	9	2	0	0	2	1	1	0	156	2	22	強 制 性 交 等	
33	557	613	15	93	184	165	177	4	140	21	241	粗 暴 犯	
0	0	0	0	0	0	0	0	0	0	0	0	凶 器 準 備 集 合	
23	344	482	5	58	69	55	71	2	55	8	127	暴 行	
6	156	114	6	26	93	100	96	1	65	9	107	傷 害	
0	0	0	0	0	0	0	0	0	1	0	0	うち)傷 害 致 死	
2	38	8	1	6	9	4	6	1	8	1	5	脅 迫	
2	19	9	3	3	13	6	4	0	12	3	2	恐 喝	
1,926	11,658	8,456	30	1,295	223	461	199	39	399	41	577	窃 盗 犯	
188	2,047	26	13	5	72	46	60	24	25	18	11	侵 入 盗	
125	1,148	1,072	3	285	17	2	16	1	5	2	280	乗 り 物 盗	
1,613	8,463	7,358	14	1,005	134	413	123	14	369	21	286	非 侵 入 盗	
197	971	101	1	16	56	38	45	5	241	3	155	知 能 犯	
150	775	74	1	14	45	31	41	2	234	2	155	詐 欺	
29	87	24	0	1	10	6	2	2	5	0	0	横 領	
18	46	14	0	1	5	2	2	0	3	0	0	横 領	
11	41	10	0	0	5	4	0	2	2	0	0	業 務 上 横 領	
17	102	2	0	1	1	1	0	1	2	1	0	偽 造	
0	34	0	0	0	0	0	0	0	2	0	0	通 貨 偽 造	
7	39	2	0	1	1	1	0	0	0	0	0	文 書 偽 造	
0	4	0	0	0	0	0	0	1	0	0	0	支 払 用 カ ー ド 偽 造	
10	23	0	0	0	0	0	0	0	0	0	0	有 価 証 券 偽 造	
0	2	0	0	0	0	0	0	0	0	1	0	印 章 偽 造	
0	1	0	0	0	0	0	0	0	0	0	0	汚 職	
0	0	0	0	0	0	0	0	0	0	0	0	うち)賄 賂	
0	0	0	0	0	0	0	0	0	0	0	0	あ っ せ ん 利 得 処 罰 法	
1	6	1	0	0	0	0	2	0	0	0	0	背 任	
7	134	15	4	13	29	4	9	0	44	1	40	風 俗 犯	
0	2	3	4	6	17	0	4	0	0	0	0	賭 博	
0	1	1	2	2	2	0	2	0	0	0	0	普 通 賭 博	
0	0	2	0	3	13	0	1	0	0	0	0	常 習 賭 博	
0	1	0	2	1	2	0	1	0	0	0	0	賭 博 開 張 等	
7	132	12	0	7	12	4	5	0	44	1	40	わ い せ つ	
3	87	7	0	4	9	4	4	0	40	1	38	うち)強 制 わ い せ つ	
3	39	4	0	3	1	0	1	0	2	0	2	うち)公 然 わ い せ つ	
185	1,825	2,160	7	219	93	45	71	2	146	13	226	そ の 他 の 刑 法 犯	
26	116	925	0	74	4	6	8	0	4	0	33	うち)占 有 離 脱 物 横 領	
2	13	8	0	3	3	3	2	0	4	0	6	うち)公 務 執 行 妨 害	
14	266	30	2	12	4	3	6	0	9	3	15	うち)住 居 侵 入	
1	2	1	0	0	0	0	2	1	4	0	0	うち)逮 捕 監 禁	
0	3	0	0	0	0	0	1	0	6	0	2	うち)略 取 誘 拐・人 身 売 買	
41	18	13	0	4	0	0	0	0	3	0	5	うち)盗 品 等	
72	1,247	1,109	5	118	62	26	46	1	88	10	145	うち)器 物 損 壊 等	

6 「モーテル・ラブホテル等」とは、風俗営業等の規則及び業務の適正化等に関する法律第2条第6項第4号に規定する営業の施設(専ら異性を同伴する客の宿泊、休憩の用に供するもの)をいう。

14 罪 種 別 発 生 場

罪 種	発生場所	発生場所												
		マンガ喫茶・インターネットカフェ	深夜飲食店	その他の飲食店	質屋	貸金業注7)	銀行注8)	郵便局	信用金庫・組合	農(漁)業協同組合	その他の会社・事務所	官公署	地下鉄内	新幹線内
刑法犯総数(交通業過を除く)		1,353	3,782	14,237	112	52	4,779	1,200	637	581	22,042	4,732	430	102
凶 悪 犯		24	40	57	8	0	5	9	2	2	74	17	1	0
殺 人		2	11	9	0	0	0	0	0	0	14	4	0	0
殺 人		2	10	9	0	0	0	0	0	0	13	4	0	0
嬰 児 殺 害		0	1	0	0	0	0	0	0	0	1	0	0	0
自 殺 未 遂		0	0	0	0	0	0	0	0	0	0	0	0	0
強 盗		4	13	21	8	0	5	8	1	1	15	3	0	0
強 盗 殺 害		0	0	0	0	0	0	0	0	0	1	0	0	0
強 盗 傷 害		0	8	4	4	0	0	1	0	1	5	1	0	0
強 盗・強 制 性 交 渉		0	0	1	0	0	0	0	0	0	1	0	0	0
強 盗・準 強 盗		4	5	16	4	0	5	7	1	0	8	2	0	0
放 火		0	4	7	0	0	0	1	0	1	26	5	1	0
強 制 性 交 渉		18	12	20	0	0	0	0	1	0	19	5	0	0
粗 暴 犯		39	1,428	1,829	4	3	57	99	16	31	1,620	530	120	13
凶 器 準 備 集 合		0	0	0	0	0	0	0	0	0	0	0	0	0
暴 行 害 害		26	579	935	2	0	42	60	8	11	674	198	92	8
傷 害 致 死		11	782	695	1	0	7	16	2	12	660	161	27	3
うち)傷 害 致 死		0	4	0	0	0	0	0	0	0	0	0	0	0
脅 迫		2	35	108	0	0	7	7	3	4	208	147	1	2
恐 喝		0	32	91	1	3	1	16	3	4	78	24	0	0
窃 盗 犯		825	1,443	8,283	59	8	3,224	626	346	310	13,273	1,412	244	67
侵 入 盗 犯		14	445	2,532	25	3	1	5	2	53	5,174	147	0	0
乗 り 物 盗 犯		99	109	1,805	0	0	187	96	38	22	2,199	656	0	0
非 侵 入 盗 犯		712	889	3,946	34	5	3,036	525	306	235	5,900	609	244	67
知 能 犯		362	327	1,581	19	35	1,056	317	180	116	2,823	881	4	1
詐 欺		355	310	1,486	14	30	869	254	145	103	2,157	365	3	1
横 領		0	17	62	4	0	74	19	19	8	438	21	0	0
横 領		0	1	9	1	0	8	8	3	1	139	4	0	0
業 務 上 横 領		0	16	53	3	0	66	11	16	7	299	17	0	0
偽 造		7	0	32	1	5	112	42	15	5	185	472	1	0
通 貨 偽 造		0	0	9	0	0	53	20	2	0	7	1	0	0
文 書 偽 造		7	0	13	1	5	55	22	13	5	169	453	1	0
支 払 用 カ ー ド 偽 造		0	0	2	0	0	0	0	0	0	0	0	0	0
有 価 証 券 偽 造		0	0	8	0	0	4	0	0	0	6	0	0	0
印 章 偽 造		0	0	0	0	0	0	0	0	0	3	18	0	0
汚 職		0	0	1	0	0	0	0	1	0	6	22	0	0
うち)賄 賂		0	0	1	0	0	0	0	1	0	6	10	0	0
あ っ せ ん 利 得 処 罰 法		0	0	0	0	0	0	0	0	0	0	0	0	0
背 任		0	0	0	0	0	1	2	0	0	37	1	0	0
風 俗 犯		17	47	108	0	0	2	3	2	3	90	32	25	4
賭 博		0	2	5	0	0	0	0	0	0	1	2	0	0
普 通 賭 博		0	1	1	0	0	0	0	0	0	0	2	0	0
常 習 賭 博		0	1	4	0	0	0	0	0	0	1	0	0	0
賭 博 開 張 等		0	0	0	0	0	0	0	0	0	0	0	0	0
わ い せ つ		17	45	103	0	0	2	3	2	3	89	30	25	4
うち)強 制 わ い せ つ		12	41	71	0	0	0	0	1	2	65	18	10	2
うち)公 然 わ い せ つ		5	4	28	0	0	2	1	1	1	15	8	14	1
そ の 他 の 刑 法 犯		86	497	2,379	22	6	435	146	91	119	4,162	1,860	36	17
うち)占 有 離 脱 物 横 領		31	26	240	1	0	157	32	37	8	128	67	10	9
うち)公 務 執 行 妨 害		2	14	34	0	0	2	1	0	0	21	436	0	0
うち)住 居 侵 入		8	46	303	5	2	7	5	1	12	677	130	0	0
うち)逮 捕 監 禁		0	1	8	0	0	0	0	0	1	8	0	0	0
うち)略 取 誘 拐・人 身 売 買		1	4	11	0	0	0	0	1	0	1	0	0	0
うち)盗 品 等		1	1	11	7	0	0	0	0	0	18	4	0	1
うち)器 物 損 壊 等		40	339	1,592	6	3	114	68	30	73	2,858	736	25	6

7 「貸金業」とは、貸金業法第2条第1項に規定する貸金業を営む者の営業所をいう。いわゆるサラリーマン金融の営業所は、これに当たる。

8 「銀行」には、普通銀行、信託銀行、長期信用銀行及び外国為替銀行のほか、日本銀行、日本開発銀行、日本輸出入銀行、農林中央金庫及び商工組合中央金庫並びに外国銀行を含む。

所 別 認 知 件 数 (つ づ き)

その他の 列車内	航空機内	船舶内	バス内	タクシー 内	その他の 自動車内	空き家	工事現場	資材置場	田畑	河川敷	空き地	その他	発生場所		
													罪種		
2,232	24	134	322	703	906	4,023	5,837	2,873	3,726	639	1,536	15,340	刑法犯総数(交通業過を除く)		
0	0	1	0	19	72	21	6	18	12	10	15	131	凶	悪	犯
0	0	0	0	0	14	0	2	2	3	3	2	26	殺		人
0	0	0	0	0	12	0	2	2	2	3	2	23	殺		人
0	0	0	0	0	0	0	0	0	0	0	0	0	嬰	児	殺
0	0	0	0	0	0	0	0	0	0	0	0	0	殺	人	予
0	0	0	0	0	2	0	0	0	1	0	0	3	自	殺	関
0	0	0	0	19	10	0	1	1	4	3	5	21	強		盗
0	0	0	0	0	0	0	0	0	0	0	0	0	強	盗	殺
0	0	0	0	6	4	0	1	1	3	0	2	10	強	盗	傷
0	0	0	0	0	3	0	0	0	0	1	1	1	強	盗・強	制
0	0	0	0	13	3	0	0	0	1	2	2	10	強	盗・準	強
0	0	0	0	0	0	20	3	15	3	0	4	34	放		火
0	0	1	0	0	48	1	0	0	2	4	4	50	強	制	性
440	5	11	135	263	496	3	154	53	77	103	79	1,120	粗	暴	犯
0	0	0	0	0	0	0	0	0	0	0	0	0	凶	器	準
344	2	5	103	179	221	2	54	15	37	33	30	460	暴		行
89	3	6	28	79	201	0	88	32	32	54	40	503	傷		害
0	0	0	0	0	0	0	0	0	0	1	0	0	う	ち	傷
6	0	0	4	3	29	0	6	3	8	7	5	117	脅		迫
1	0	0	0	2	45	1	6	3	0	9	4	40	恐		喝
1,346	14	107	88	80	65	3,425	5,284	2,497	3,225	309	894	9,368	窃	盗	犯
0	0	0	0	0	0	3,180	848	726	0	0	0	1,615	侵	入	盗
0	0	0	0	0	0	24	69	257	141	51	224	1,671	乗	り	物
1,346	14	107	88	80	65	221	4,367	1,514	3,084	258	670	6,082	非	侵	入
9	0	2	13	227	39	0	20	6	7	0	1	622	知	能	犯
8	0	2	11	222	26	0	14	1	4	0	0	385	詐		欺
0	0	0	1	2	3	0	5	4	2	0	1	88	横		領
0	0	0	0	1	3	0	1	2	2	0	1	55	横		領
0	0	0	1	1	0	0	4	2	0	0	0	33	業	務	上
1	0	0	1	3	10	0	1	1	0	0	0	144	偽		造
0	0	0	0	1	0	0	0	0	0	0	0	7	通	貨	偽
0	0	0	0	0	7	0	1	1	0	0	0	134	文	書	偽
0	0	0	0	0	2	0	0	0	0	0	0	0	支	払	用
1	0	0	1	2	1	0	0	0	0	0	0	1	有	価	証
0	0	0	0	0	0	0	0	0	0	0	0	2	印	章	偽
0	0	0	0	0	0	0	0	0	1	0	0	2	汚		職
0	0	0	0	0	0	0	0	0	1	0	0	2	う	ち	賄
0	0	0	0	0	0	0	0	0	0	0	0	0	あ	っ	せ
0	0	0	0	0	0	0	0	0	0	0	0	3	背		任
207	1	1	36	19	108	4	2	0	7	31	23	748	風	俗	犯
1	0	0	0	0	0	0	0	0	0	0	0	51	賭		博
1	0	0	0	0	0	0	0	0	0	0	0	21	普	通	賭
0	0	0	0	0	0	0	0	0	0	0	0	20	常	習	賭
0	0	0	0	0	0	0	0	0	0	0	0	10	賭	博	開
206	1	1	36	19	108	4	2	0	7	31	23	697	わ	い	せ
131	1	1	15	19	97	2	1	0	3	9	4	147	う	ち	強
72	0	0	20	0	10	2	0	0	4	22	19	74	う	ち	公
230	4	12	50	95	126	570	371	299	398	186	524	3,351	そ	の	他
84	1	1	27	32	9	2	9	8	14	76	80	373	う	ち	占
1	0	0	9	3	47	0	1	3	5	2	10	46	う	ち	公
0	0	2	0	0	0	355	63	60	2	0	0	346	う	ち	住
0	0	0	1	0	40	0	0	0	0	0	1	6	う	ち	逮
0	0	0	0	0	3	0	0	0	0	0	0	14	う	ち	略
2	0	0	0	0	6	0	0	2	1	2	5	28	う	ち	盗
130	0	8	7	57	7	184	200	197	345	86	400	1,887	う	ち	器

15 窃 盗 手 口 別 発 生

発生場所 手口	総 数	一戸建住 宅	中高層(4 階建以上) 住 宅	その他の 住 宅	学 校 (幼稚園) 注 1)	駐 車 場	駐 輪 場	道 路 上	駅	その他の 鉄道施設	空 港	海 港
窃 盗 総 数	417,291	48,877	34,519	33,386	4,522	13,216	25,272	28,023	9,410	110	124	373
侵 入 盗	44,093	16,316	1,900	4,083	720	36	1	0	10	4	0	11
空 き 巢	13,906	9,297	1,417	3,151	1	0	0	0	0	0	0	0
忍 込 み	5,937	5,180	236	481	0	0	0	0	0	0	0	0
居 空 き	1,187	928	101	148	0	0	0	0	0	0	0	0
A T M 破 り	7	0	0	0	0	0	0	0	0	0	0	0
金 庫 破 り	908	0	0	0	7	0	0	0	0	0	0	0
旅 館 荒 し	149	0	0	0	0	0	0	0	0	0	0	0
官 公 署 荒 し	99	0	0	0	0	0	0	0	0	0	0	0
学 校 荒 し	464	0	0	0	449	0	0	0	0	0	0	0
病 院 荒 し	462	0	0	0	0	0	0	0	0	0	0	0
給 油 所 荒 し	99	0	0	0	0	0	0	0	0	0	0	0
事 務 所 荒 し	3,766	0	0	0	0	0	0	0	1	2	0	1
出 店 荒 し	5,397	0	0	0	0	0	0	0	1	0	0	1
工 場 荒 し	404	0	0	0	0	0	0	0	0	0	0	0
更 衣 室 荒 し	442	0	0	0	220	0	0	0	0	0	0	0
倉 庫 荒 し	3,669	660	33	46	24	31	1	0	3	1	0	7
そ の 他	7,197	251	113	257	19	5	0	0	5	1	0	2
乗 り 物 盗	135,025	13,711	23,874	18,704	1,948	3,607	22,960	17,753	7,838	24	7	44
自 動 車 盗	5,210	1,225	288	402	3	1,598	0	218	1	2	1	11
オ ー ト バ イ 盗	9,018	1,371	2,091	1,839	45	508	1,066	799	146	2	0	5
自 転 車 盗	120,797	11,115	21,495	16,463	1,900	1,501	21,894	16,736	7,691	20	6	28
非 侵 入 盗	238,173	18,850	8,745	10,599	1,854	9,573	2,311	10,270	1,562	82	117	318
職 権 盗	2,837	2,218	501	105	0	0	0	1	0	0	0	0
慶 弔 盗	2	1	0	0	0	0	0	0	0	0	0	0
追 出 し 盗	20	3	1	1	0	0	0	0	0	0	0	0
買 物 盗	506	0	0	0	0	0	0	0	0	0	0	0
訪 問 盗	1,087	617	216	186	0	0	0	0	0	0	0	0
払 出 盗	8,970	0	0	0	1	0	0	0	208	1	1	0
A T M ね ら い	1	0	0	0	0	0	0	0	0	0	0	0
窓 口 ね ら い	4	0	0	0	0	0	0	0	0	0	0	0
途 中 ね ら い	10	0	0	0	0	0	0	5	0	0	0	0
室 内 ね ら い	503	282	52	118	4	3	0	0	0	0	0	0
客 室 ね ら い	122	0	0	0	0	0	0	0	0	0	0	0
病 室 ね ら い	373	0	0	0	0	0	0	0	0	0	0	0
ひ っ た く り	877	0	17	3	0	8	1	788	1	0	0	0
す り	1,424	0	0	0	3	4	2	218	72	1	4	0
置 引 き	12,773	53	120	52	145	57	13	393	258	13	39	48
仮 睡 者 ね ら い	2,357	4	50	13	5	42	4	713	166	12	2	0
車 上 ね ら い	27,978	5,541	1,243	2,468	245	5,177	834	4,723	89	8	3	44
部 品 ね ら い	13,453	1,587	2,305	1,632	55	3,208	1,236	626	199	8	1	55
脱 衣 場 ね ら い	1,321	0	0	0	35	0	0	0	0	0	0	0
自 動 販 売 機 ね ら い	3,321	46	76	39	84	185	8	433	24	0	0	3
色 情 ね ら い	6,428	2,190	458	2,829	3	0	0	2	0	0	0	0
工 事 場 ね ら い	3,819	0	0	0	12	6	0	45	0	4	0	0
万 引 き	87,280	0	0	0	0	1	0	2	77	0	15	2
職 場 ね ら い	6,670	52	60	26	133	9	0	1	12	7	14	0
同 居 ね ら い	564	112	160	273	1	0	0	0	0	0	0	0
さい 銭 ね ら い	3,189	10	1	4	0	2	0	22	0	0	0	0
そ の 他	52,284	6,134	3,485	2,850	1,128	871	213	2,298	456	28	38	166

注1 「学校（幼稚園）」には、学校教育法第1条に掲げる学校（幼稚園、小学校、中学校、義務教育学校、高等学校、中等教育学校、特別支援学校、大学及び高等専門学校）、同法第124条の専修学校及び同法第134条の各種学校のほか、その実態が幼稚園と同視されるような保育所を含む。

場 所 別 認 知 件 数

競馬場	競輪場	オートレース場	競艇場	遊園地動物園	神社仏閣	都市公園	地下街・地下通路	高速道路	ゴルフ場	その他のスポーツ施設注2)	病(医)院診療所注3)	発生場所								
												手口								
49	67	18	133	89	5,468	3,052	168	140	626	2,105	2,955	窃	盗	総 数						
0	0	0	0	6	1,753	18	0	3	37	101	525	侵	入	盗						
0	0	0	0	0	9	0	0	0	0	0	1		空	き	巢					
0	0	0	0	0	21	0	0	0	0	0	2		忍	込	み					
0	0	0	0	0	7	0	0	0	0	0	0		居	空	き					
0	0	0	0	0	0	0	0	0	0	0	0		A T M	破	り					
0	0	0	0	1	8	0	0	0	1	10	22		金	庫	破	り				
0	0	0	0	0	0	0	0	0	0	0	0		旅	館	荒	し				
0	0	0	0	0	0	0	0	0	0	1	0		官	公	署	荒	し			
0	0	0	0	0	0	0	0	0	0	0	0		学	校	荒	し				
0	0	0	0	0	0	0	0	0	0	0	444		病	院	荒	し				
0	0	0	0	0	0	0	0	0	0	0	0		給	油	所	荒	し			
0	0	0	0	0	14	0	0	0	10	33	0		事	務	所	荒	し			
0	0	0	0	0	1	0	0	1	16	17	10		出	店	荒	し				
0	0	0	0	0	0	0	0	0	0	0	0		工	場	荒	し				
0	0	0	0	2	0	0	0	1	0	15	27		更	衣	室	荒	し			
0	0	0	0	1	4	17	0	0	5	10	2		倉	庫	荒	し				
0	0	0	0	2	1,689	1	0	1	5	15	17		そ	の	他					
5	23	2	13	17	60	954	2	9	5	528	677	乗	り	物	盗					
1	0	0	1	0	5	3	0	1	1	1	6		自	動	車	盗				
0	0	0	0	0	6	37	0	2	0	12	27		オ	ー	ト	バ	イ			
4	23	2	12	17	49	914	2	6	4	515	644		自	転	車	盗				
44	44	16	120	66	3,655	2,080	166	128	584	1,476	1,753	非	侵	入	盗					
0	0	0	0	0	0	0	0	0	0	0	1		職	権	盗					
0	0	0	0	0	0	0	0	0	0	0	0		慶	弔	盗					
0	0	0	0	0	0	0	0	0	0	0	0		追	出	し	盗				
0	0	0	0	0	0	0	1	0	0	0	0		買	物	盗					
0	0	0	0	0	3	0	0	0	0	0	0		訪	問	盗					
1	0	0	0	0	0	0	14	5	0	1	15		払	出	盗					
0	0	0	0	0	0	0	0	0	0	0	0		A T M	ね	ら	い				
0	0	0	0	0	1	0	0	0	0	0	0		窓	口	ね	ら	い			
0	0	0	0	0	0	0	0	0	0	0	0		途	中	ね	ら	い			
0	0	0	0	0	0	0	0	0	0	0	1		室	内	ね	ら	い			
0	0	0	0	0	0	0	0	0	0	0	0		客	室	ね	ら	い			
0	0	0	0	0	0	0	0	0	0	0	368		病	室	ね	ら	い			
0	0	0	0	0	0	10	1	0	0	0	1		ひ	っ	た	く	り			
2	0	1	0	5	43	15	3	2	1	2	40		す		り					
13	15	5	47	16	29	521	9	43	94	275	153		置	引	き					
2	0	0	0	1	2	75	5	0	0	2	5		仮	睡	者	ね	ら	い		
0	3	0	7	1	101	652	0	15	23	170	123		車	上	ね	ら	い			
0	3	0	2	0	14	64	0	7	4	35	67		部	品	ね	ら	い			
0	0	0	0	2	0	0	0	0	58	345	9		脱	衣	場	ね	ら	い		
0	0	1	0	6	8	182	0	3	69	121	14		自	動	販	売	機	ね	ら	い
0	0	0	0	0	0	0	0	0	0	0	1		色	情	ね	ら	い			
0	0	0	0	0	1	6	0	0	0	2	4		工	事	場	ね	ら	い		
0	0	0	0	8	3	0	105	8	29	7	7		万	引	き					
1	1	0	0	11	1	0	1	0	11	64	509		職	場	ね	ら	い			
0	0	0	0	0	2	0	0	0	0	0	0		同	居	ね	ら	い			
0	0	0	0	0	3,046	5	2	0	0	0	1		さい	銭	ね	ら	い			
25	22	9	64	16	401	550	25	45	295	452	434		そ	の	他					

2 「その他のスポーツ施設」とは、有料、無料の別を問わず、主として興行的でないスポーツ（アマチュア競技）を行うための施設をいう。ただし、ゴルフ場及び学校に附属する体育施設を除く。

体育館、トレーニングセンター、ボーリング場、野球場、プール、陸上競技場、サッカー場、テニスコート、バッティングセンター、ゴルフ練習場、乗馬クラブ、フィールドアスレチック場等がこれに当たる。

3 「病（医）院・診療所」には、官公署、会社、工場等の建築物の中において専らその職員を診療の対象とする診療所は含まない。

15 窃 盗 手 口 別 発 生

発生場所 手口	老人ホーム・介護者福祉施設	一般ホテル・旅館	サウナ等 公衆浴場	コインランドリー	映画館劇場等	商業施設 注4)	コンビニエンスストア	ドラッグストア	景品交換所 注5)	給油所	レンタルビデオ店	貴金属店
	窃 盗 総 数	1,117	1,286	1,472	1,667	185	73,304	25,929	14,120	60	1,872	1,326
侵 入 盗	162	154	98	69	3	410	75	69	34	133	18	39
空 き 巢	20	0	0	0	0	0	0	0	0	0	0	0
忍 込 み	2	0	0	0	0	0	0	0	0	0	0	0
居 空 き	1	0	0	0	0	0	0	0	0	0	0	0
A T M 破 り	0	0	0	0	0	0	2	0	0	0	0	0
金 庫 破 り	18	3	1	0	0	27	15	4	10	24	0	3
旅 館 荒 し	0	128	0	0	0	0	0	0	0	0	0	0
官 公 署 荒 し	1	0	0	0	0	0	0	0	0	0	0	0
学 校 荒 し	0	0	0	0	0	0	0	0	0	0	0	0
病 院 荒 し	0	0	0	0	0	0	0	0	0	0	0	0
給 油 所 荒 し	0	0	0	0	0	0	0	0	0	99	0	0
事 務 所 荒 し	65	0	5	2	0	16	4	4	0	0	0	0
出 店 荒 し	0	2	75	33	1	259	15	51	0	0	16	36
工 場 荒 し	0	0	0	0	0	0	0	0	0	0	0	0
更 衣 室 荒 し	10	5	11	0	0	21	0	2	0	1	0	0
倉 庫 荒 し	7	2	0	0	0	50	13	1	0	9	0	0
そ の 他	38	14	6	34	2	37	26	7	24	0	2	0
乗 り 物 盗	164	143	114	14	79	9,088	1,546	365	0	20	121	2
自 動 車 盗	7	9	0	0	1	29	30	3	0	5	0	0
オ ー ト バ イ 盗	15	2	6	0	2	288	55	9	0	3	4	0
自 転 車 盗	142	132	108	14	76	8,771	1,461	353	0	12	117	2
非 侵 入 盗	791	989	1,260	1,584	103	63,806	24,308	13,686	26	1,719	1,187	84
職 権 盗	0	0	0	0	0	0	0	0	0	0	0	0
慶 弔 盗	0	0	0	0	0	0	0	0	0	0	0	0
追 出 し 盗	0	1	0	0	0	2	2	0	0	0	0	0
買 物 盗	0	3	0	0	0	173	156	11	0	1	5	28
訪 問 盗	1	3	0	0	0	1	4	0	1	1	0	0
払 出 盗	0	12	0	0	1	1,251	4,725	8	0	1	1	0
A T M ね ら い	0	0	0	0	0	0	0	0	0	0	0	0
窓 口 ね ら い	0	0	0	0	1	1	0	0	1	0	0	0
途 中 ね ら い	0	0	0	0	0	3	0	0	0	0	0	0
室 内 ね ら い	3	2	0	0	0	0	1	0	0	0	2	0
客 室 ね ら い	0	74	0	0	0	0	0	0	0	0	0	0
病 室 ね ら い	4	0	0	0	0	0	0	0	0	0	0	0
ひ っ た く り	0	1	0	0	0	16	6	0	0	0	0	0
す り	0	3	3	0	5	185	15	4	0	0	0	0
置 引 き	16	56	147	48	20	2,938	910	232	3	214	41	0
仮 睡 者 ね ら い	0	7	13	1	5	54	12	1	0	0	0	0
車 上 ね ら い	56	67	58	25	12	1,670	394	189	0	11	48	1
部 品 ね ら い	29	14	7	0	1	361	46	21	0	5	4	0
脱 衣 場 ね ら い	14	128	713	0	0	0	0	0	0	0	0	0
自 動 販 売 機 ね ら い	16	8	4	175	0	159	60	59	0	23	6	0
色 情 ね ら い	4	12	0	866	0	0	0	0	0	0	0	0
工 事 場 ね ら い	2	1	0	0	0	3	0	0	0	1	0	0
万 引 き	0	20	13	2	5	50,964	15,491	12,632	1	9	957	48
職 場 ね ら い	458	221	14	0	7	720	605	36	1	30	6	1
同 居 ね ら い	6	3	0	0	0	0	0	0	0	0	0	0
さい 銭 ね ら い	2	2	2	0	0	2	0	0	0	0	0	0
そ の 他	180	351	286	467	46	5,303	1,881	493	19	1,423	117	6

4 「商業施設」とは、商品販売やサービスの提供といった商業活動を目的とした施設で、比較的大型の小売店や商売を行う店舗が複数入居する建物等のことをいう。例えば、デパート、ショッピングモール、ショッピングセンター、スーパーマーケット、ホームセンター、家電量販店等がこれに該当する。

5 「景品交換所」とは、パチンコ等で得た景品を現金で買い取る場所をいう。

場 所 別 認 知 件 数 (つ づ き)

古物店	その他の 商店	ばちんこ 屋	まあじゃ ん屋等	ゲームセ ンター	その他 の風俗 営業 店	ナイトク ラブ等	その他 の特定 遊興 飲食 店	個室付浴 場	モーテ ル・ラブ ホテル等 (注6)	その他 の店舗 型性風 俗特殊 営業 店	カラオケ ボックス	発生場所	
												手口	
1,926	11,658	8,456	30	1,295	223	461	199	39	399	41	577	窃 盗 総 数	
188	2,047	26	13	5	72	46	60	24	25	18	11	侵 入 盗	
0	3	0	0	0	0	0	0	0	0	0	0	空 き 巢	
0	8	0	0	0	0	0	0	0	0	0	0	忍 込 み	
0	2	0	0	0	0	0	0	0	0	0	0	居 空 き	
0	0	0	0	0	0	0	0	0	0	0	0	A T M 破 り	
17	98	6	0	0	3	1	3	2	1	3	1	金 庫 破 り	
0	0	0	0	0	0	0	0	0	16	0	0	旅 館 荒 し	
0	0	0	0	0	0	0	0	0	0	0	0	官 公 署 荒 し	
0	0	0	0	0	0	0	0	0	0	0	0	学 校 荒 し	
0	0	0	0	0	0	0	0	0	0	0	0	病 院 荒 し	
0	0	0	0	0	0	0	0	0	0	0	0	給 油 所 荒 し	
7	142	3	0	0	7	1	0	0	1	3	0	事 務 所 荒 し	
158	1,682	5	13	5	58	40	57	22	0	11	6	出 店 荒 し	
0	0	0	0	0	0	0	0	0	0	0	0	工 場 荒 し	
0	6	1	0	0	3	2	0	0	0	0	0	更 衣 室 荒 し	
5	76	5	0	0	0	1	0	0	0	0	1	倉 庫 荒 し	
1	30	6	0	0	1	1	0	0	7	1	3	そ の 他	
125	1,148	1,072	3	285	17	2	16	1	5	2	280	乗 り 物 盗	
7	88	16	2	0	0	0	1	0	1	0	2	自 動 車 盗	
6	126	85	0	10	2	1	0	0	0	0	9	オ ー ト バ イ 盗	
112	934	971	1	275	15	1	15	1	4	2	269	自 転 車 盗	
1,613	8,463	7,358	14	1,005	134	413	123	14	369	21	286	非 侵 入 盗	
0	7	0	0	0	1	0	0	0	0	0	0	職 権 盗	
0	0	0	0	0	0	0	0	0	0	0	0	慶 弔 盗	
0	4	0	0	0	0	0	0	0	0	0	2	追 出 し 盗	
33	86	1	0	0	0	1	0	0	0	0	0	買 物 盗	
0	32	0	0	0	0	0	2	0	0	0	0	訪 問 盗	
0	4	2	0	2	0	0	0	0	0	0	0	払 出 盗	
0	0	0	0	0	0	0	0	0	0	0	0	A T M ね ら い	
0	0	0	0	0	0	0	0	0	0	0	0	窓 口 ね ら い	
0	0	0	0	0	0	0	0	0	0	0	0	途 中 ね ら い	
0	6	0	0	0	0	0	0	0	1	0	0	室 内 ね ら い	
0	1	0	0	0	2	0	0	0	39	0	0	客 室 ね ら い	
0	0	0	0	0	0	0	0	0	0	0	0	病 室 ね ら い	
0	1	8	0	1	0	0	0	0	0	0	0	ひ っ た く り	
3	9	35	0	50	5	161	5	0	3	0	9	す り	
43	312	2,151	3	491	15	39	29	1	1	0	52	置 引 き	
0	8	2	0	2	3	4	4	0	1	0	6	仮 睡 者 ね ら い	
55	390	362	4	31	3	0	2	1	20	0	31	車 上 ね ら い	
29	260	62	1	7	1	0	2	0	0	0	4	部 品 ね ら い	
0	0	0	0	0	0	0	0	1	0	0	0	脱 衣 場 ね ら い	
12	207	21	0	7	0	0	0	0	1	0	1	自 動 販 売 機 ね ら い	
0	0	0	0	0	0	0	0	0	0	0	0	色 情 ね ら い	
0	1	2	0	0	0	0	0	0	0	0	0	工 事 場 ね ら い	
1,294	5,360	13	1	4	1	0	4	0	0	0	2	万 引 き	
27	345	57	2	10	46	53	25	6	19	14	24	職 場 ね ら い	
0	0	0	0	0	0	0	0	0	0	0	0	同 居 ね ら い	
0	6	0	0	0	0	0	0	0	0	0	0	さい 銭 ね ら い	
117	1,424	4,642	3	400	57	155	50	5	284	7	155	そ の 他	

6 「モーテル・ラブホテル等」とは、風俗営業等の規則及び業務の適正化等に関する法律第2条第6項第4号に規定する営業の施設（専ら異性を同伴する客の宿泊、休憩の用に供するもの）をいう。

15 窃 盗 手 口 別 発 生

発生場所 手口	マンガ喫茶・インターネットカフェ	深夜飲食店	その他の飲食店	質屋	貸金業注7)	銀行注8)	郵便局	信用金庫・組合	農(漁)業協同組合	その他の会社・事務所	官公署	地下鉄内	新幹線内
	窃 盗 総 数	825	1,443	8,283	59	8	3,224	626	346	310	13,273	1,412	244
侵 入 盗	14	445	2,532	25	3	1	5	2	53	5,174	147	0	0
空き巣	0	0	1	0	0	0	0	0	0	6	0	0	0
忍込み	0	3	2	0	0	0	0	0	0	2	0	0	0
居空	0	0	0	0	0	0	0	0	0	0	0	0	0
A T M 破り	0	0	0	0	1	0	2	0	2	0	0	0	0
金庫破り	0	13	203	0	0	0	1	0	10	380	5	0	0
旅館荒し	0	0	0	0	0	0	0	0	0	0	0	0	0
官公署荒し	0	0	0	0	0	0	0	0	0	0	97	0	0
学校荒し	0	0	0	0	0	0	0	0	0	0	0	0	0
病院荒し	0	0	0	0	0	0	0	0	0	0	0	0	0
給油所荒し	0	0	0	0	0	0	0	0	0	0	0	0	0
事務所荒し	4	1	20	0	1	0	2	0	16	3,341	1	0	0
出店荒し	3	420	2,202	24	1	0	0	0	2	100	0	0	0
工場荒し	0	0	0	0	0	0	0	0	2	330	0	0	0
更衣室荒し	0	2	15	0	0	0	0	0	0	85	3	0	0
倉庫荒し	2	1	57	1	0	0	0	2	17	777	25	0	0
その他	5	5	32	0	0	1	0	0	4	153	16	0	0
乗 り 物 盗	99	109	1,805	0	0	187	96	38	22	2,199	656	0	0
自動車盗	2	1	31	0	0	2	0	0	9	589	12	0	0
オートバイ盗	12	7	79	0	0	8	3	2	1	161	17	0	0
自転車盗	85	101	1,695	0	0	177	93	36	12	1,449	627	0	0
非 侵 入 盗	712	889	3,946	34	5	3,036	525	306	235	5,900	609	244	67
職 権 盗	0	0	2	0	0	0	0	0	0	1	0	0	0
慶 弔 盗	0	0	0	0	0	0	0	0	0	1	0	0	0
追 出 し 盗	1	1	0	0	0	0	0	0	0	0	0	0	0
買 物 盗	0	0	3	3	0	0	1	0	0	0	0	0	0
訪 問 盗	0	2	6	0	0	0	1	2	0	6	0	0	0
払 出 盗	0	0	1	0	1	2,121	282	183	63	8	12	0	0
A T M ねらい	0	0	0	0	0	0	0	0	0	0	0	0	0
窓 口 ねらい	0	0	0	0	0	0	0	0	0	0	0	0	0
途 中 ねらい	0	0	0	0	0	2	0	0	0	0	0	0	0
室 内 ねらい	0	3	4	0	0	0	0	0	0	11	1	0	0
客 室 ねらい	1	0	0	0	0	0	0	0	0	0	0	0	0
病 室 ねらい	0	0	0	0	0	0	0	0	0	0	0	0	0
ひ っ た く り	0	0	0	0	0	1	2	0	0	2	0	0	0
す り	4	59	56	0	0	2	1	1	0	4	8	58	5
置 引 き	158	244	751	1	1	185	51	22	6	62	74	39	30
仮 睡 者 ねらい	18	34	41	0	0	1	0	1	0	15	5	132	14
車 上 ねらい	22	30	399	1	0	19	17	8	21	965	115	0	0
部 品 ねらい	4	3	86	0	0	6	6	3	9	821	50	0	0
脱 衣 場 ねらい	7	0	0	0	0	0	0	0	0	0	0	0	0
自 動 販 売 機 ねらい	0	5	68	0	0	0	0	0	20	554	12	0	0
色 情 ねらい	0	0	0	0	0	0	0	0	0	6	0	0	0
工 事 場 ねらい	0	0	1	0	0	0	0	0	0	49	2	0	0
万 引 き	2	0	59	25	0	0	17	0	25	11	4	0	0
職 場 ねらい	8	136	860	0	0	6	20	0	7	1,588	81	2	0
同 居 ねらい	0	1	0	0	0	0	0	0	0	0	0	0	0
さ い 銭 ねらい	0	0	1	0	0	0	0	0	0	5	0	0	0
そ の 他	487	371	1,608	4	3	693	127	86	84	1,791	245	13	18

7 「貸金業」とは、貸金業法第2条第1項に規定する貸金業を営む者の営業所をいう。いわゆるサラリーマン金融の営業所は、これに当たる。

8 「銀行」には、普通銀行、信託銀行、長期信用銀行及び外国為替銀行のほか、日本銀行、日本開発銀行、日本輸出入銀行、農林中央金庫及び商工組合中央金庫並びに外国銀行を含む。

場 所 別 認 知 件 数 (つ づ き)

その他の 列車内	航空機内	船舶内	バス内	タクシー 内	その他の 自動車内	空き家	工事現場	資材置場	田畑	河川敷	空き地	その他	発生場所	
													手口	
1,346	14	107	88	80	65	3,425	5,284	2,497	3,225	309	894	9,368	窃 盗 総 数	
0	0	0	0	0	0	3,180	848	726	0	0	0	1,615	侵 入 盗	
0	0	0	0	0	0	0	0	0	0	0	0	0	空 盗 巢	
0	0	0	0	0	0	0	0	0	0	0	0	0	忍 込 み	
0	0	0	0	0	0	0	0	0	0	0	0	0	居 空 き	
0	0	0	0	0	0	0	0	0	0	0	0	0	A T M 破 り	
0	0	0	0	0	0	0	0	0	0	0	0	7	金 庫 破 り	
0	0	0	0	0	0	0	0	0	0	0	0	5	旅 館 荒 し	
0	0	0	0	0	0	0	0	0	0	0	0	0	官 公 署 荒 し	
0	0	0	0	0	0	0	0	0	0	0	0	15	学 校 荒 し	
0	0	0	0	0	0	0	0	0	0	0	0	18	病 院 荒 し	
0	0	0	0	0	0	0	0	0	0	0	0	0	給 油 所 荒 し	
0	0	0	0	0	0	0	0	0	0	0	0	59	事 務 所 荒 し	
0	0	0	0	0	0	0	0	0	0	0	0	53	出 店 荒 し	
0	0	0	0	0	0	0	0	0	0	0	0	72	工 場 荒 し	
0	0	0	0	0	0	0	0	0	0	0	0	10	更 衣 室 荒 し	
0	0	0	0	0	0	16	91	702	0	0	0	963	倉 庫 荒 し	
0	0	0	0	0	0	3,164	757	24	0	0	0	413	そ の 他	
0	0	0	0	0	0	24	69	257	141	51	224	1,671	乗 り 物 盗	
0	0	0	0	0	0	7	43	223	115	4	67	136	自 動 車 盗	
0	0	0	0	0	0	9	3	16	2	2	23	94	オ ー ト バ イ 盗	
0	0	0	0	0	0	8	23	18	24	45	134	1,441	自 転 車 盗	
1,346	14	107	88	80	65	221	4,367	1,514	3,084	258	670	6,082	非 侵 入 盗	
0	0	0	0	0	0	0	0	0	0	0	0	0	職 権 盗	
0	0	0	0	0	0	0	0	0	0	0	0	0	慶 弔 盗	
0	0	0	0	1	1	0	0	0	0	0	0	0	追 出 し 盗	
0	0	0	0	0	0	0	0	0	0	0	0	0	買 物 盗	
0	0	0	0	0	0	0	0	0	0	0	0	3	訪 問 盗	
0	0	0	0	0	0	0	0	0	0	0	0	45	払 出 盗	
0	0	0	0	0	0	0	0	0	0	0	0	1	A T M ね ら い	
0	0	0	0	0	0	0	0	0	0	0	0	0	窓 口 ね ら い	
0	0	0	0	0	0	0	0	0	0	0	0	0	途 中 ね ら い	
0	0	0	0	0	0	1	1	3	0	0	0	4	室 内 ね ら い	
0	0	0	0	0	0	0	0	0	0	0	0	5	客 室 ね ら い	
0	0	0	0	0	0	0	0	0	0	0	0	1	病 室 ね ら い	
3	0	0	0	2	0	0	0	0	0	0	0	4	ひ っ た く り	
237	0	0	12	2	5	0	0	0	0	2	1	54	す り	
303	7	3	37	4	2	1	49	4	11	48	4	503	置 引 き	
718	1	0	13	1	1	0	0	0	0	2	3	131	仮 睡 者 ね ら い	
0	0	3	0	0	0	11	331	149	156	37	257	537	車 上 ね ら い	
0	0	15	0	0	0	11	41	110	24	25	97	180	部 品 ね ら い	
0	0	0	0	0	0	0	0	0	0	0	0	9	脱 衣 場 ね ら い	
0	0	0	0	0	0	0	259	21	10	3	35	273	自 動 販 売 機 ね ら い	
0	0	0	0	0	0	0	0	0	0	0	1	56	色 情 ね ら い	
0	0	0	0	0	0	1	3,159	494	4	1	6	12	工 事 場 ね ら い	
0	0	0	0	0	0	0	0	0	0	0	0	52	万 引 き	
0	0	3	0	2	4	0	126	23	0	0	0	164	職 場 ね ら い	
0	0	0	0	0	0	0	0	0	0	0	0	6	同 居 ね ら い	
0	0	0	0	0	0	0	0	0	0	0	1	75	さ い 銭 ね ら い	
85	6	83	26	68	52	196	401	710	2,879	140	265	3,967	そ の 他	

16 罪 種 別 犯 罪 供 用 物

犯罪供用物・犯行手段 罪 種	総 数	犯 罪 供							
		銃 砲					刀 剣 類		
		計	けん銃	けん銃様のもの	その他の銃砲	その他の銃砲様のもの	計	日本刀	その他の刀剣類
刑法犯総数(交通業過を除く)	614,231	81	27	26	9	19	172	29	143
凶 悪 犯	4,444	21	9	9	2	1	43	10	33
殺 人	929	11	9	0	2	0	27	8	19
殺 嬰 児	867	9	8	0	1	0	25	6	19
殺 人 予 備	17	0	0	0	0	0	0	0	0
自 殺 関 与	25	2	1	0	1	0	2	2	0
強 盗	20	0	0	0	0	0	0	0	0
強 盗 殺 人	1,397	10	0	9	0	1	16	2	14
強 盗 傷 人	16	0	0	0	0	0	0	0	0
強 盗 ・ 強 制 性 交 渉	585	2	0	2	0	0	4	0	4
強 盗 ・ 準 強 盗	43	0	0	0	0	0	0	0	0
放 火	753	8	0	7	0	1	12	2	10
強 制 性 交 渉	786	0	0	0	0	0	0	0	0
粗 暴 犯	1,332	0	0	0	0	0	0	0	0
凶 器 準 備 集 合	51,829	26	3	10	2	11	98	15	83
暴 行	5	0	0	0	0	0	1	1	0
傷 害 致 死	27,637	11	2	4	0	5	12	0	12
脅 迫	18,963	9	1	2	1	5	30	5	25
脅 恐	71	0	0	0	0	0	0	0	0
窃 盗	3,778	4	0	3	1	0	55	9	46
侵 入	1,446	2	0	1	0	1	0	0	0
乗 り 物 盗 竊	417,291	0	0	0	0	0	0	0	0
非 法 侵 入	44,093	0	0	0	0	0	0	0	0
知 能 犯	135,025	0	0	0	0	0	0	0	0
詐 欺	238,173	0	0	0	0	0	0	0	0
横 領	34,065	0	0	0	0	0	0	0	0
横 領 上 横 領	30,468	0	0	0	0	0	0	0	0
偽 造	1,388	0	0	0	0	0	0	0	0
通 貨 偽 造	588	0	0	0	0	0	0	0	0
文 書 偽 造	800	0	0	0	0	0	0	0	0
支 払 用 カ ー ド 偽 造	2,090	0	0	0	0	0	0	0	0
有 価 証 券 偽 造	217	0	0	0	0	0	0	0	0
印 章 偽 造	1,431	0	0	0	0	0	0	0	0
汚 職	155	0	0	0	0	0	0	0	0
あ っ せ ん 利 得 処 罰 法	235	0	0	0	0	0	0	0	0
背 任 犯	52	0	0	0	0	0	0	0	0
風 俗 犯	57	0	0	0	0	0	0	0	0
賭 博	32	0	0	0	0	0	0	0	0
普 通 賭 博	7,723	0	0	0	0	0	0	0	0
常 習 賭 博	118	0	0	0	0	0	0	0	0
賭 博 開 張 等	44	0	0	0	0	0	0	0	0
わ い せ つ	51	0	0	0	0	0	0	0	0
う ち) 強 制 わ い せ つ	23	0	0	0	0	0	0	0	0
う ち) 公 然 わ い せ つ	7,605	0	0	0	0	0	0	0	0
そ の 他 の 刑 法 犯	4,154	0	0	0	0	0	0	0	0
う ち) 占 有 離 脱 物 横 領	2,463	0	0	0	0	0	0	0	0
う ち) 公 務 執 行 妨 害	98,879	34	15	7	5	7	31	4	27
う ち) 住 居 侵 入	14,154	0	0	0	0	0	0	0	0
う ち) 逮 捕 監 禁	2,118	4	1	1	0	2	3	0	3
う ち) 略 取 誘 拐 ・ 人 身 売 買	11,021	2	1	1	0	0	1	0	1
う ち) 盗 品 等	265	0	0	0	0	0	0	0	0
う ち) 器 物 損 壊 等	337	0	0	0	0	0	1	0	1
	875	0	0	0	0	0	0	0	0
	64,089	17	9	3	0	5	23	3	20

注1 「犯罪供用物」とは、刑法第19条第1項第1号及び第2号に規定する物をいい、発見、押収された物に限らず、被害者参考人等の供述等によって推定される物を含む。

2 犯罪供用物の種類が2以上ある場合には、主たるものによる。

犯行手段別 認知件数

用 物			犯 行 手 段				犯罪供用物・犯行手段
刃 物 類			クレジット トカード	キャッ シュカー ド	消費 者金 融 カード	プリペ イ ド カード	
計	包丁類	その他の 刃物類					罪 種
3,934	1,940	1,994	1,088	9,010	59	129	刑法犯総数(交通業過を除く)
766	510	256	0	0	0	0	凶 悪 犯
416	329	87	0	0	0	0	殺 人
397	313	84	0	0	0	0	殺 人 殺
1	0	1	0	0	0	0	嬰 児 殺
18	16	2	0	0	0	0	殺 人 子 備
0	0	0	0	0	0	0	自 殺 関 与
325	175	150	0	0	0	0	強 盗
9	6	3	0	0	0	0	強 盗 殺 人
65	34	31	0	0	0	0	強 盗 傷 人
11	4	7	0	0	0	0	強 盗・強 制 性 交 等
240	131	109	0	0	0	0	強 盗・強 制 性 交 等
0	0	0	0	0	0	0	強 盗・強 制 性 交 等
25	6	19	0	0	0	0	放 銃 制 性 交 等
1,779	1,276	503	0	0	0	0	粗 暴 犯
0	0	0	0	0	0	0	凶 器 準 備 集
210	147	63	0	0	0	0	暴 行 害
482	303	179	0	0	0	0	傷 害 致 死
1	1	0	0	0	0	0	うち) 傷 害 致 死
1,066	816	250	0	0	0	0	脅 恐
21	10	11	0	0	0	0	脅 恐
0	0	0	131	8,725	56	29	窃 盗 犯
0	0	0	0	0	0	0	侵 入 盗
0	0	0	0	0	0	0	乗 り 物 盗
0	0	0	131	8,725	56	29	非 侵 入 盗
3	0	3	957	285	3	100	知 能 犯
3	0	3	796	244	3	93	詐 欺 領
0	0	0	3	35	0	2	横 領
0	0	0	2	5	0	0	横 領
0	0	0	1	30	0	2	業 務 上 横 領
0	0	0	155	6	0	5	偽 造
0	0	0	0	0	0	0	通 貨 偽 造
0	0	0	9	1	0	1	文 書 偽 造
0	0	0	146	5	0	4	支 払 用 カ ー ド 偽 造
0	0	0	0	0	0	0	有 価 証 券 偽 造
0	0	0	0	0	0	0	印 章 偽 造
0	0	0	0	0	0	0	汚 職
0	0	0	0	0	0	0	うち) 賄 賂
0	0	0	0	0	0	0	あ っ せ ん 利 得 処 罰 法
0	0	0	3	0	0	0	背 任
25	3	22	0	0	0	0	風 俗 犯
0	0	0	0	0	0	0	賭 博
0	0	0	0	0	0	0	普 通 賭 博
0	0	0	0	0	0	0	常 習 賭 博
0	0	0	0	0	0	0	賭 博 開 張 等
25	3	22	0	0	0	0	わ い せ つ
25	3	22	0	0	0	0	うち) 強 制 わ い せ つ
0	0	0	0	0	0	0	うち) 公 然 わ い せ つ
1,361	151	1,210	0	0	0	0	そ の 他 の 刑 法 犯
0	0	0	0	0	0	0	うち) 占 有 離 脱 物 横 領
120	84	36	0	0	0	0	うち) 公 務 執 行 妨 害
36	16	20	0	0	0	0	うち) 住 居 侵 入
15	9	6	0	0	0	0	うち) 逮 捕 監 禁
6	2	4	0	0	0	0	うち) 略 取 誘 拐・人 身 売 買
0	0	0	0	0	0	0	うち) 盗 品 等
1,149	25	1,124	0	0	0	0	うち) 器 物 損 壊 等

16 罪 種 別 犯 罪 供 用 物

犯罪供用物・犯行手段 罪 種	犯 行					
	変(偽)造硬 貨・紙幣	チラシ・パ ンフレット	新聞・雑誌 広告	手形・小切 手	証券・債権 証	商品券
刑法犯総数(交通業過を除く)	217	84	8	19	58	247
凶 悪 犯	0	1	0	0	0	0
殺 人	0	0	0	0	0	0
殺 嬰 児	0	0	0	0	0	0
殺 人 子 関	0	0	0	0	0	0
自 殺	0	0	0	0	0	0
強 盗	0	0	0	0	0	0
強 盗 殺 人	0	0	0	0	0	0
強 盗 傷 人	0	0	0	0	0	0
強 盗 ・ 強 制 性 交 渉	0	0	0	0	0	0
強 盗 ・ 強 制 性 交 渉	0	0	0	0	0	0
放 火	0	1	0	0	0	0
強 制 性 交 渉	0	0	0	0	0	0
粗 暴 犯	0	3	5	1	0	1
凶 器 準 備 集 合	0	0	0	0	0	0
暴 行	0	0	4	0	0	0
傷 害 致 死	0	0	1	0	0	1
うち) 傷 害 致 死	0	0	0	0	0	0
脅 迫	0	3	0	1	0	0
恐 喝	0	0	0	0	0	0
窃 犯	1	0	0	0	0	0
盗 入	0	0	0	0	0	0
侵 入	0	0	0	0	0	0
非 法 侵 入	1	0	0	0	0	0
知 犯	216	64	0	16	58	246
詐 欺	6	63	0	10	37	123
横 領	0	0	0	1	0	0
横 領	0	0	0	0	0	0
横 業 務 上 横 領	0	0	0	1	0	0
偽 造	210	1	0	5	21	123
通 貨 偽 造	210	0	0	0	0	0
文 書 偽 造	0	1	0	0	5	0
支 払 用 カ ー ド 偽 造	0	0	0	0	0	0
有 価 証 券 偽 造	0	0	0	5	16	123
印 章 偽 造	0	0	0	0	0	0
汚 職	0	0	0	0	0	0
うち) 賄 賂	0	0	0	0	0	0
あ っ せ ん 利 得 処 罰 法	0	0	0	0	0	0
背 任	0	0	0	0	0	0
風 俗 犯	0	1	0	0	0	0
賭 博	0	0	0	0	0	0
普 通 賭 博	0	0	0	0	0	0
常 習 賭 博	0	0	0	0	0	0
賭 博 開 張 等	0	0	0	0	0	0
わ い せ つ	0	1	0	0	0	0
うち) 強 制 わ い せ つ	0	0	0	0	0	0
うち) 公 然 わ い せ つ	0	0	0	0	0	0
そ の 他 の 刑 法 犯	0	15	3	2	0	0
うち) 占 有 離 脱 物 横 領	0	0	0	0	0	0
うち) 公 務 執 行 妨 害	0	0	0	0	0	0
うち) 住 居 侵 入	0	0	0	0	0	0
うち) 逮 捕 監 禁	0	0	0	0	0	0
うち) 略 取 誘 拐 ・ 人 身 売 買	0	1	0	0	0	0
うち) 盗 品 等	0	0	0	0	0	0
うち) 器 物 損 壊 等	0	4	0	0	0	0

犯行手段別 認知件数 (つづき)

通帳	手 段		不 明	その他	犯罪供用物 なし	犯罪供用物・犯行手段	罪 種
	電話・携帯 電話・ ファックス	パソコン					
233	17,824	4,646	76,424	54,228	445,770	刑法犯総数(交通業過を除く)	
0	78	1	250	1,155	2,129	凶 悪 犯	
0	1	0	39	287	148	殺 人	
0	0	0	34	265	137	殺 嬰 児	
0	0	0	3	5	8	殺 人 予 備	
0	1	0	1	1	0	自 殺 関 与	
0	0	0	1	16	3	強 盗 殺 人	
0	11	1	24	231	779	強 盗 傷 人	
0	0	0	0	6	1	強 盗 ・ 強 制 性 交 渉	
0	7	0	13	107	387	強 盗 ・ 強 制 性 交 渉	
0	3	0	0	12	17	強 盗 ・ 強 制 性 交 渉	
0	1	1	11	106	374	強 盗 ・ 強 制 性 交 渉	
0	0	0	165	523	97	放 火	
0	66	0	22	114	1,105	強 制 性 交 渉	
1	1,270	60	374	4,619	43,592	粗 暴 犯	
0	0	0	0	4	0	凶 器 準 備 集 団	
1	17	1	101	1,483	25,797	暴 行	
0	42	0	206	2,470	15,722	傷 害 致 死	
0	0	0	7	14	49	うち) 傷 害 致 死	
0	955	47	54	535	1,058	脅 迫	
0	256	12	13	127	1,015	恐 喝	
103	8	0	41,948	26,238	340,052	窃 盗 犯	
0	0	0	11,860	8,425	23,808	侵 入 盗 犯	
0	0	0	0	0	135,025	乗 り 物 盗 犯	
103	8	0	30,088	17,813	181,219	非 侵 入 盗 犯	
120	15,216	4,010	653	3,489	8,629	知 能 犯	
87	15,071	3,827	558	2,729	6,818	詐 欺	
21	8	47	41	114	1,116	横 領	
2	8	4	15	29	523	横 領	
19	0	43	26	85	593	業 務 上 横 領	
12	136	127	50	637	602	偽 造	
0	0	0	1	4	2	通 貨 偽 造	
12	133	124	41	567	537	文 書 偽 造	
0	0	0	0	0	0	支 払 用 カ ー ド 偽 造	
0	2	2	8	53	26	有 価 証 券 偽 造	
0	1	1	0	13	37	印 章 偽 造	
0	1	0	1	5	50	汚 職	
0	0	0	0	2	30	うち) 賄 賂	
0	0	0	0	0	0	あ っ せ ん 利 得 処 罰 法	
0	0	9	3	4	43	背 任	
0	559	213	212	307	6,406	風 俗 犯	
0	29	16	0	36	37	賭 博	
0	15	1	0	11	17	普 通 賭 博	
0	9	15	0	18	9	常 習 賭 博	
0	5	0	0	7	11	賭 博 開 張 等	
0	530	197	212	271	6,369	わ い せ つ	
0	60	0	48	114	3,907	うち) 強 制 わ い せ つ	
0	6	1	9	30	2,417	うち) 公 然 わ い せ つ	
9	693	362	32,987	18,420	44,962	そ の 他 の 刑 法 犯	
0	0	0	341	102	13,711	うち) 占 有 離 脱 物 横 領	
0	12	0	13	291	1,675	うち) 公 務 執 行 妨 害	
0	79	1	2,337	1,343	7,222	うち) 住 居 侵 入	
0	4	0	4	106	136	うち) 逮 捕 監 禁	
0	100	0	5	61	163	うち) 略 取 誘 拐 ・ 人 身 売 買	
0	11	2	11	23	828	うち) 盗 品 等	
0	6	1	29,358	14,991	18,540	うち) 器 物 損 壊 等	

17 侵入強盗発生場所別

発生場所・侵入口	侵入手段	総数	施錠開け						格子破り	ドア錠破り			
			ピッキング	サムターン回し				合かぎ		その他	かぎ穴壊し	ドア錠こじ破り	その他
				破壊なし	ドリル穴開け	ドアスコープ外し	その他						
総数	計	401	0	0	0	0	0	1	6	2	0	0	0
	表出入口	323	0	0	0	0	0	1	5	0	0	0	0
	非常口	2	0	0	0	0	0	0	0	0	0	0	0
	その他の出入口	22	0	0	0	0	0	0	0	0	0	0	0
	窓	14	0	0	0	0	0	0	1	0	0	0	0
	居室	18	0	0	0	0	0	0	0	0	0	0	0
	その他	13	0	0	0	0	0	0	0	2	0	0	0
	その他	5	0	0	0	0	0	0	0	0	0	0	0
不明	4	0	0	0	0	0	0	0	0	0	0	0	
一戸建住宅	計	96	0	0	0	0	0	1	3	2	0	0	0
	表出入口	50	0	0	0	0	0	1	3	0	0	0	0
	非常口	1	0	0	0	0	0	0	0	0	0	0	0
	その他の出入口	10	0	0	0	0	0	0	0	0	0	0	0
	窓	4	0	0	0	0	0	0	0	0	0	0	0
	居室	16	0	0	0	0	0	0	0	0	0	0	0
	その他	11	0	0	0	0	0	0	0	2	0	0	0
	その他	1	0	0	0	0	0	0	0	0	0	0	0
不明	3	0	0	0	0	0	0	0	0	0	0	0	
中高層住宅	計	36	0	0	0	0	0	0	0	0	0	0	0
	表出入口	30	0	0	0	0	0	0	0	0	0	0	0
	非常口	0	0	0	0	0	0	0	0	0	0	0	0
	その他の出入口	0	0	0	0	0	0	0	0	0	0	0	0
	窓	6	0	0	0	0	0	0	0	0	0	0	0
	居室	0	0	0	0	0	0	0	0	0	0	0	0
	その他	0	0	0	0	0	0	0	0	0	0	0	0
	その他	0	0	0	0	0	0	0	0	0	0	0	0
不明	0	0	0	0	0	0	0	0	0	0	0	0	
その他の住宅	計	28	0	0	0	0	0	0	3	0	0	0	0
	表出入口	18	0	0	0	0	0	0	2	0	0	0	0
	非常口	0	0	0	0	0	0	0	0	0	0	0	0
	その他の出入口	2	0	0	0	0	0	0	0	0	0	0	0
	窓	4	0	0	0	0	0	0	1	0	0	0	0
	居室	1	0	0	0	0	0	0	0	0	0	0	0
	その他	1	0	0	0	0	0	0	0	0	0	0	0
	その他	1	0	0	0	0	0	0	0	0	0	0	0
不明	1	0	0	0	0	0	0	0	0	0	0	0	
商店	計	173	0	0	0	0	0	0	0	0	0	0	0
	表出入口	164	0	0	0	0	0	0	0	0	0	0	0
	非常口	0	0	0	0	0	0	0	0	0	0	0	0
	その他の出入口	6	0	0	0	0	0	0	0	0	0	0	0
	窓	0	0	0	0	0	0	0	0	0	0	0	0
	居室	0	0	0	0	0	0	0	0	0	0	0	0
	その他	1	0	0	0	0	0	0	0	0	0	0	0
	その他	2	0	0	0	0	0	0	0	0	0	0	0
不明	0	0	0	0	0	0	0	0	0	0	0	0	
生活環境営業	計	37	0	0	0	0	0	0	0	0	0	0	0
	表出入口	32	0	0	0	0	0	0	0	0	0	0	0
	非常口	1	0	0	0	0	0	0	0	0	0	0	0
	その他の出入口	3	0	0	0	0	0	0	0	0	0	0	0
	窓	0	0	0	0	0	0	0	0	0	0	0	0
	居室	0	0	0	0	0	0	0	0	0	0	0	0
	その他	0	0	0	0	0	0	0	0	0	0	0	0
	その他	1	0	0	0	0	0	0	0	0	0	0	0
不明	0	0	0	0	0	0	0	0	0	0	0	0	
その他	計	31	0	0	0	0	0	0	0	0	0	0	0
	表出入口	29	0	0	0	0	0	0	0	0	0	0	0
	非常口	0	0	0	0	0	0	0	0	0	0	0	0
	その他の出入口	1	0	0	0	0	0	0	0	0	0	0	0
	窓	0	0	0	0	0	0	0	0	0	0	0	0
	居室	1	0	0	0	0	0	0	0	0	0	0	0
	その他	0	0	0	0	0	0	0	0	0	0	0	0
	その他	0	0	0	0	0	0	0	0	0	0	0	0
不明	0	0	0	0	0	0	0	0	0	0	0	0	

注1 「商店」とは、商業施設（デパート、ショッピングモール、ショッピングセンター、スーパーマーケット等）、コンビニエンスストア、ドラッグストア、給油所、レンタルビデオ店、貴金属店、古物店及びその他の商店を発生場所とするものとした。

2 「生活環境営業」とは、一般ホテル・旅館、サウナ等公衆浴場、コインランドリー、映画館劇場等、景品交換所、ばちんこ屋、まあじゃん屋、ゲームセンター、その他の風俗営業店、ナイトクラブ等、その他の特定遊興飲食店、個室付浴場、モーテル・ラブホテル等、その他の店舗型風俗特殊営業店、カラオケボックス、マンガ喫茶・インターネットカフェ、深夜飲食店及びその他の飲食店を発生場所とするものとした。

侵入口・侵入手段別認知件数

ガラス破り			郵便受け壊し	戸板破り	戸外し	シャッター破り	シャッター錠破り	自動ドア破り	壁破り	無締り	その他	不明	侵入手段
焼切り	ガラスこじ破り	その他											
0	12	11	0	1	0	0	0	0	0	235	127	6	計
0	0	0	0	0	0	0	0	0	0	198	117	2	表出入口
0	1	0	0	0	0	0	0	0	0	1	0	0	非常口
0	1	1	0	1	0	0	0	0	0	13	6	0	その他の出入口
0	2	0	0	0	0	0	0	0	0	11	0	0	（縁側・ベランダ
0	5	8	0	0	0	0	0	0	0	5	0	0	窓）居室
0	3	1	0	0	0	0	0	0	0	5	1	1	（その他
0	0	1	0	0	0	0	0	0	0	1	3	0	その他
0	0	0	0	0	0	0	0	0	0	1	0	3	不明
0	8	8	0	1	0	0	0	0	0	45	25	3	計
0	0	0	0	0	0	0	0	0	0	24	22	0	表出入口
0	1	0	0	0	0	0	0	0	0	0	0	0	非常口
0	1	1	0	1	0	0	0	0	0	5	2	0	その他の出入口
0	0	0	0	0	0	0	0	0	0	4	0	0	（縁側・ベランダ
0	4	7	0	0	0	0	0	0	0	5	0	0	窓）居室
0	2	0	0	0	0	0	0	0	0	5	1	1	（その他
0	0	0	0	0	0	0	0	0	0	1	0	0	その他
0	0	0	0	0	0	0	0	0	0	1	0	2	不明
0	2	0	0	0	0	0	0	0	0	19	15	0	計
0	0	0	0	0	0	0	0	0	0	15	15	0	表出入口
0	0	0	0	0	0	0	0	0	0	0	0	0	非常口
0	0	0	0	0	0	0	0	0	0	0	0	0	その他の出入口
0	2	0	0	0	0	0	0	0	0	4	0	0	（縁側・ベランダ
0	0	0	0	0	0	0	0	0	0	0	0	0	窓）居室
0	0	0	0	0	0	0	0	0	0	0	0	0	（その他
0	0	0	0	0	0	0	0	0	0	0	0	0	その他
0	0	0	0	0	0	0	0	0	0	0	0	0	不明
0	1	2	0	0	0	0	0	0	0	11	9	2	計
0	0	0	0	0	0	0	0	0	0	8	7	1	表出入口
0	0	0	0	0	0	0	0	0	0	0	0	0	非常口
0	0	0	0	0	0	0	0	0	0	0	2	0	その他の出入口
0	0	0	0	0	0	0	0	0	0	3	0	0	（縁側・ベランダ
0	1	0	0	0	0	0	0	0	0	0	0	0	窓）居室
0	0	1	0	0	0	0	0	0	0	0	0	0	（その他
0	0	1	0	0	0	0	0	0	0	0	0	0	その他
0	0	0	0	0	0	0	0	0	0	0	0	1	不明
0	1	0	0	0	0	0	0	0	0	112	60	0	計
0	0	0	0	0	0	0	0	0	0	107	57	0	表出入口
0	0	0	0	0	0	0	0	0	0	0	0	0	非常口
0	0	0	0	0	0	0	0	0	0	5	1	0	その他の出入口
0	0	0	0	0	0	0	0	0	0	0	0	0	（縁側・ベランダ
0	0	0	0	0	0	0	0	0	0	0	0	0	窓）居室
0	1	0	0	0	0	0	0	0	0	0	0	0	（その他
0	0	0	0	0	0	0	0	0	0	0	2	0	その他
0	0	0	0	0	0	0	0	0	0	0	0	0	不明
0	0	0	0	0	0	0	0	0	0	25	11	1	計
0	0	0	0	0	0	0	0	0	0	22	9	1	表出入口
0	0	0	0	0	0	0	0	0	0	1	0	0	非常口
0	0	0	0	0	0	0	0	0	0	2	1	0	その他の出入口
0	0	0	0	0	0	0	0	0	0	0	0	0	（縁側・ベランダ
0	0	0	0	0	0	0	0	0	0	0	0	0	窓）居室
0	0	0	0	0	0	0	0	0	0	0	0	0	（その他
0	0	0	0	0	0	0	0	0	0	0	1	0	その他
0	0	0	0	0	0	0	0	0	0	0	0	0	不明
0	0	1	0	0	0	0	0	0	0	23	7	0	計
0	0	0	0	0	0	0	0	0	0	22	7	0	表出入口
0	0	0	0	0	0	0	0	0	0	0	0	0	非常口
0	0	0	0	0	0	0	0	0	0	1	0	0	その他の出入口
0	0	0	0	0	0	0	0	0	0	0	0	0	（縁側・ベランダ
0	0	1	0	0	0	0	0	0	0	0	0	0	窓）居室
0	0	0	0	0	0	0	0	0	0	0	0	0	（その他
0	0	0	0	0	0	0	0	0	0	0	0	0	その他
0	0	0	0	0	0	0	0	0	0	0	0	0	不明

総数

一戸建住宅

中高層住宅

その他の住宅

商店

注)1

生活環境営業

注)2

その他

18 侵入窃盗発生場所別

侵入手段	総数	施錠開け							格子破り	ドア錠破り			
		ビッキ ング	サムターン回し				合かぎ	その他		かぎ穴 壊し	ドア錠 こじ破り	その他	
			破壊な し	ドリル 穴開け	ドアス コップ 外し	その他							
発生場所・侵入口													
総数	計	44,093	18	75	6	4	43	2,916	994	315	75	1,545	748
	表出入口	15,495	9	33	3	4	14	2,524	487	11	51	853	440
	非常口	236	2	2	0	0	0	16	7	0	2	30	13
	その他の出入口	7,429	6	18	3	0	22	355	230	23	20	574	225
	窓(縁側・ベランダ)	4,160	0	6	0	0	0	0	65	7	1	21	17
	居室	6,084	1	10	0	0	1	0	64	26	0	17	14
	その他	6,912	0	4	0	0	5	0	124	243	0	35	24
	不明	1,152	0	1	0	0	1	14	15	4	1	14	15
一戸建住宅	計	16,316	7	33	1	0	16	306	314	181	10	214	77
	表出入口	3,161	3	9	0	0	0	253	47	2	5	100	24
	非常口	19	0	0	0	0	0	0	1	0	0	1	0
	その他の出入口	2,794	3	10	1	0	12	51	107	17	5	75	30
	窓(縁側・ベランダ)	2,016	0	3	0	0	0	0	36	3	0	13	5
	居室	4,334	1	8	0	0	1	0	53	16	0	13	9
	その他	2,376	0	3	0	0	2	0	67	139	0	11	4
	不明	1,305	0	0	0	0	0	0	0	1	0	0	0
中高層住宅	計	1,900	0	4	2	2	0	374	41	3	3	25	12
	表出入口	1,098	0	2	2	2	0	369	36	0	3	22	7
	非常口	3	0	0	0	0	0	0	0	0	0	0	0
	その他の出入口	31	0	0	0	0	0	3	1	0	0	1	
	窓(縁側・ベランダ)	461	0	1	0	0	0	0	4	0	0	3	
	居室	74	0	1	0	0	0	0	0	2	0	0	
	その他	36	0	0	0	0	0	0	0	1	0	0	
	不明	186	0	0	0	0	0	1	0	0	0	0	
その他の住宅	計	4,083	5	13	0	2	8	393	82	10	4	34	19
	表出入口	1,600	4	11	0	2	6	389	52	0	4	22	12
	非常口	4	0	0	0	0	0	0	0	0	0	0	
	その他の出入口	109	1	0	0	0	0	4	0	1	0	6	
	窓(縁側・ベランダ)	1,102	0	2	0	0	0	0	21	2	0	4	
	居室	715	0	0	0	0	0	0	3	5	0	2	
	その他	204	0	0	0	0	2	0	6	2	0	0	
	不明	73	0	0	0	0	0	0	0	0	0	0	
商店	計	2,979	1	2	1	0	3	178	55	29	7	240	58
	表出入口	1,308	1	1	1	0	0	139	26	1	3	113	35
	非常口	43	0	0	0	0	0	3	1	0	0	9	
	その他の出入口	814	0	1	0	0	2	36	17	2	4	113	
	窓(縁側・ベランダ)	2	0	0	0	0	0	0	0	0	0	0	
	居室	0	0	0	0	0	0	0	0	0	0	0	
	その他	663	0	0	0	0	1	0	9	26	0	2	
	不明	93	0	0	0	0	0	0	1	0	0	3	
生活環境営業	計	3,649	3	4	1	0	5	473	90	32	16	372	116
	表出入口	1,656	0	1	0	0	1	334	47	0	11	210	
	非常口	88	1	1	0	0	0	9	2	0	0	8	
	その他の出入口	1,004	2	2	1	0	4	125	28	2	5	144	
	窓(縁側・ベランダ)	5	0	0	0	0	0	0	0	0	0	0	
	居室	6	0	0	0	0	0	0	0	0	0	0	
	その他	684	0	0	0	0	0	0	11	30	0	5	
	不明	140	0	0	0	0	0	2	0	0	0	1	
その他	計	15,166	2	19	1	0	11	1,192	412	60	35	660	466
	表出入口	6,672	1	9	0	0	7	1,040	279	8	25	386	
	非常口	79	1	1	0	0	0	4	3	0	2	12	
	その他の出入口	2,677	0	5	1	0	4	136	77	1	6	236	
	窓(縁側・ベランダ)	574	0	0	0	0	0	0	4	2	1	5	
	居室	955	0	1	0	0	0	0	8	3	0	2	
	その他	2,949	0	1	0	0	0	0	31	45	0	17	
	不明	598	0	1	0	0	0	8	9	1	1	6	

注1 「商店」の意義については、17表の脚注を参照
 注2 「生活環境営業」の意義については、17表の脚注を参照

侵入口・侵入手段別認知件数

ガラス破り			郵便受け壊し	戸板破り	戸外し	シャッター破り	シャッター錠破り	自動ドア破り	壁破り	無締り	その他	不明	侵入手段	
焼切り	ガラスこじ破り	その他												
497	7,254	5,154	4	247	493	104	73	113	94	18,550	2,193	2,578	計	総数
34	832	909	3	80	149	72	57	113	8	7,499	807	503	表出入口	
0	29	28	0	11	2	0	0	0	0	79	8	7	非常口	
63	865	698	1	131	80	20	10	0	7	3,270	646	162	その他の出入口	
96	1,395	683	0	2	17	1	0	0	1	1,727	81	40	（縁側・ベランダ	
155	2,184	1,046	0	3	67	1	0	0	0	2,338	99	58	窓）居室	
143	1,835	1,684	0	12	155	1	2	0	4	2,354	209	78	（その他	
5	113	106	0	8	23	9	4	0	74	399	312	34	その他	
1	1	0	0	0	0	0	0	0	0	884	31	1,696	不明	
269	2,957	1,634	1	37	130	3	3	0	7	8,620	640	856	計	
2	64	48	1	7	7	1	0	0	3	2,421	96	68	表出入口	
0	4	0	0	0	0	0	0	0	0	10	1	2	非常口	
36	240	169	0	22	8	0	1	0	2	1,670	292	43	その他の出入口	
59	657	327	0	0	12	1	0	0	1	844	36	19	（縁側・ベランダ	
129	1,501	695	0	2	50	1	0	0	0	1,732	79	44	窓）居室	
40	458	366	0	6	51	0	1	0	0	1,125	86	17	（その他	
2	33	29	0	0	2	0	1	0	1	177	42	9	その他	
1	0	0	0	0	0	0	0	0	0	641	8	654	不明	
11	126	110	1	1	0	0	0	0	0	870	71	244	計	中高層住宅
0	2	2	1	0	0	0	0	0	0	534	50	66	表出入口	
0	0	0	0	0	0	0	0	0	0	3	0	0	非常口	
0	3	0	0	0	0	0	0	0	0	17	5	1	その他の出入口	
9	100	84	0	1	0	0	0	0	0	246	6	4	（縁側・ベランダ	
1	13	14	0	0	0	0	0	0	0	38	2	3	窓）居室	
1	7	9	0	0	0	0	0	0	0	15	2	0	（その他	
0	1	1	0	0	0	0	0	0	0	2	5	1	その他	
0	0	0	0	0	0	0	0	0	0	15	1	169	不明	
27	581	297	1	0	8	0	1	0	15	2,127	105	351	計	
0	5	11	1	0	0	0	0	0	0	943	44	94	表出入口	
0	0	0	0	0	0	0	0	0	0	3	0	1	非常口	
0	11	8	0	0	1	0	0	0	0	62	7	7	その他の出入口	
17	344	155	0	0	1	0	0	0	0	518	24	10	（縁側・ベランダ	
8	182	83	0	0	3	0	0	0	0	412	10	5	窓）居室	
2	28	31	0	0	3	0	1	0	0	118	6	5	（その他	
0	11	9	0	0	0	0	0	0	15	25	12	1	その他	
0	0	0	0	0	0	0	0	0	0	46	2	228	不明	
21	539	617	1	31	25	36	21	62	12	740	202	98	計	商店
6	184	245	0	9	9	28	18	62	0	318	84	25	表出入口	
0	7	5	0	2	0	0	0	0	0	13	0	0	非常口	
5	131	127	1	17	3	5	3	0	1	247	65	18	その他の出入口	
0	1	0	0	0	0	0	0	0	0	1	0	0	（縁側・ベランダ	
0	0	0	0	0	0	0	0	0	0	0	0	0	窓）居室	
10	202	221	0	2	13	1	0	0	1	138	25	8	（その他	
0	13	19	0	1	0	2	0	0	10	16	27	1	その他	
0	1	0	0	0	0	0	0	0	0	7	1	46	不明	
33	448	465	0	39	55	10	11	27	3	1,039	196	211	計	
10	173	165	0	8	14	7	11	27	1	419	90	62	表出入口	
0	10	12	0	6	0	0	0	0	0	28	2	2	非常口	
5	109	121	0	24	12	3	0	0	0	299	59	20	その他の出入口	
0	0	1	0	0	0	0	0	0	0	3	0	1	（縁側・ベランダ	
0	0	0	0	0	0	0	0	0	0	6	0	0	窓）居室	
17	151	162	0	0	24	0	0	0	0	247	24	9	（その他	
1	5	4	0	1	5	0	0	0	2	17	18	3	その他	
0	0	0	0	0	0	0	0	0	0	20	3	114	不明	
136	2,603	2,031	0	139	275	55	37	24	57	5,154	979	818	計	その他
16	404	438	0	56	119	36	28	24	4	2,864	443	188	表出入口	
0	8	11	0	3	2	0	0	0	0	22	5	2	非常口	
17	371	273	0	68	56	12	6	0	4	975	218	73	その他の出入口	
11	293	116	0	1	4	0	0	0	0	115	15	6	（縁側・ベランダ	
17	488	254	0	1	14	0	0	0	0	150	8	6	窓）居室	
73	989	895	0	4	64	0	0	0	3	711	66	39	（その他	
2	50	44	0	6	16	7	3	0	46	162	208	19	その他	
0	0	0	0	0	0	0	0	0	0	155	16	485	不明	

注)1

注)2

被害器物等 発生場所・損壊等の状況		総数	家屋及び建造物					車 両		
			計	塀・壁	ドア・扉	窓	その他	計	自動車	
総数	計	64,082	15,143	2,129	5,911	4,093	3,010	38,270	31,757	
	焼損	1,103	293	49	60	21	163	215	94	
	破	ガラス	13,309	6,272	0	2,205	3,827	240	6,553	6,434
		鍵	1,570	1,040	0	963	7	70	416	213
	損	タイヤ	6,321	0	0	0	0	0	6,266	3,998
		車両ボディ	18,048	0	0	0	0	0	18,039	16,783
		その他	16,709	4,763	844	1,848	185	1,886	4,730	2,550
	汚損	スプレー式塗料	2,119	1,241	849	154	8	230	535	497
		その他の塗料	1,162	488	228	126	8	126	466	418
		その他	1,030	298	75	132	7	84	337	258
その他		2,711	748	84	423	30	211	713	512	
住宅	計	26,943	7,759	825	3,349	2,239	1,346	16,763	13,368	
	焼損	403	157	22	49	16	70	88	29	
	破	ガラス	5,573	2,994	0	856	2,069	69	2,531	2,506
		鍵	1,030	795	0	753	6	36	197	82
	損	タイヤ	3,254	0	0	0	0	0	3,229	1,994
		車両ボディ	7,609	0	0	0	0	0	7,605	6,987
		その他	6,333	2,488	354	1,097	125	912	2,164	1,023
	汚損	スプレー式塗料	719	420	283	77	2	58	250	229
		その他の塗料	479	216	92	77	3	44	229	206
		その他	452	202	39	112	3	48	168	119
その他		1,091	487	35	328	15	109	302	193	
駐車 (輸)場	計	10,830	212	75	34	16	87	10,037	8,793	
	焼損	72	1	0	0	0	1	49	38	
	破	ガラス	2,053	31	0	9	15	7	1,996	1,981
		鍵	142	7	0	5	0	2	124	89
	損	タイヤ	1,514	0	0	0	0	0	1,497	1,019
		車両ボディ	4,719	0	0	0	0	0	4,717	4,471
		その他	1,626	93	23	12	1	57	1,136	728
	汚損	スプレー式塗料	216	54	46	2	0	6	143	139
		その他の塗料	132	7	1	1	0	5	112	106
		その他	92	4	2	1	0	1	76	69
その他		264	15	3	4	0	8	187	153	
道路上	計	4,846	174	52	25	9	88	3,529	2,875	
	焼損	59	4	1	0	0	3	26	7	
	破	ガラス	521	39	0	16	7	16	412	407
		鍵	31	1	0	0	1	0	22	8
	損	タイヤ	478	0	0	0	0	0	476	263
		車両ボディ	1,958	0	0	0	0	0	1,958	1,781
		その他	1,315	48	5	9	1	33	464	269
	汚損	スプレー式塗料	183	60	40	0	0	20	42	38
		その他の塗料	81	16	5	0	0	11	32	28
		その他	43	0	0	0	0	0	24	19
その他		177	6	1	0	0	5	73	55	
商店	計	5,042	1,226	178	518	207	323	2,272	1,963	
	焼損	95	16	2	2	0	12	10	5	
	破	ガラス	791	507	0	282	191	34	225	221
		鍵	75	51	0	44	0	7	17	6
	損	タイヤ	283	0	0	0	0	0	282	177
		車両ボディ	1,413	0	0	0	0	0	1,413	1,344
		その他	1,742	431	87	139	10	195	224	124
	汚損	スプレー式塗料	152	114	54	26	1	33	15	15
		その他の塗料	97	43	21	6	3	13	24	22
		その他	136	18	5	3	0	10	25	22
その他		258	46	9	16	2	19	37	27	
生活環 境営業	計	4,055	1,559	188	869	269	233	1,169	1,012	
	焼損	56	8	2	3	1	2	13	2	
	破	ガラス	1,018	785	0	497	256	32	152	152
		鍵	88	73	0	69	0	4	11	5
	損	タイヤ	149	0	0	0	0	0	149	107
		車両ボディ	669	0	0	0	0	0	668	632
		その他	1,697	546	126	244	11	165	126	71
	汚損	スプレー式塗料	68	46	28	10	0	8	11	11
		その他の塗料	45	24	11	10	0	3	11	11
		その他	55	21	8	8	0	5	3	2
その他		210	56	13	28	1	14	25	19	
その他	計	12,366	4,213	811	1,116	1,353	933	4,500	3,746	
	焼損	418	107	22	6	4	75	29	13	
	破	ガラス	3,353	1,916	0	545	1,289	82	1,237	1,167
		鍵	204	113	0	92	0	21	45	23
	損	タイヤ	643	0	0	0	0	0	633	438
		車両ボディ	1,680	0	0	0	0	0	1,678	1,568
		その他	3,996	1,157	249	347	37	524	616	335
	汚損	スプレー式塗料	781	547	398	39	5	105	74	65
		その他の塗料	328	182	98	32	2	50	58	45
		その他	252	53	21	8	4	20	41	27
その他		711	138	23	47	12	56	89	65	

注1 「住宅」とは、一戸建住宅、中高層住宅及びその他の住宅を発生場所とするものとした。

2 「商店」の意義については、17表の脚注を参照

3 「生活環境営業」の意義については、17表の脚注を参照

20 罪 種 別 成 人 ・ 少 年 事 件 別

注 解決事件を除く

罪 種	共犯形態	総 数								
		計	単独犯	2人組	3人組	4人組	5人組	6～9人組	10人以上の組	共犯人 数不明
刑法犯総数(交通業過を除く)		270,430	234,196	16,874	5,311	1,509	704	808	459	10,569
凶 悪 犯		4,113	3,654	226	85	59	35	34	5	15
殺 人		824	771	34	7	3	3	4	1	1
殺 嬰 児		765	719	30	4	3	3	4	1	1
殺 人 予 備		17	16	1	0	0	0	0	0	0
自 殺 関 与		25	24	0	1	0	0	0	0	0
強 盗		1,347	1,014	140	66	50	31	28	4	14
強 盗 殺 人		16	11	2	1	1	0	0	0	1
強 盗 傷 人		572	404	67	31	27	21	15	2	5
強 盗 ・ 強 制 性 交 渉		40	39	1	0	0	0	0	0	0
強 盗 ・ 準 強 盗		719	560	70	34	22	10	13	2	8
放 火		664	644	15	1	3	0	1	0	0
強 制 性 交 渉		1,278	1,225	37	11	3	1	1	0	0
粗 暴 犯		45,569	41,447	3,385	401	164	66	74	11	21
凶 器 準 備 集 合		4	0	0	0	2	0	0	2	0
暴 行 害 害		24,243	22,348	1,822	50	12	5	4	0	2
傷 害 致 死		16,802	15,153	1,228	218	96	45	46	5	11
う ち) 傷 害 致 死		66	58	7	0	0	0	1	0	0
脅 恐		3,276	3,163	79	16	10	1	6	1	0
脅 恐 喝		1,244	783	256	117	44	15	18	3	8
窃 犯		164,027	140,982	10,526	3,590	787	380	337	139	7,286
侵 入 盗 竊		31,354	26,367	2,918	1,194	221	188	48	1	417
乗 り 物 盗 竊		10,673	8,434	1,111	262	71	21	84	0	690
非 侵 入 盗 竊		122,000	106,181	6,497	2,134	495	171	205	138	6,179
知 能 犯		17,979	11,607	1,485	799	320	137	270	282	3,079
詐 欺		15,138	9,286	1,193	695	268	127	265	281	3,023
横 領		1,204	1,161	40	2	0	1	0	0	0
横 領 詐 取		456	445	11	0	0	0	0	0	0
業 務 上 横 領		748	716	29	2	0	1	0	0	0
偽 造		1,542	1,109	222	92	49	9	4	1	56
通 貨 偽 造		68	46	10	0	12	0	0	0	0
文 書 偽 造		1,232	956	161	44	22	8	3	1	37
支 払 用 カ ー ド 偽 造		91	15	7	47	13	0	0	0	9
有 価 証 券 偽 造		106	49	44	1	2	1	1	0	8
印 章 偽 造		45	43	0	0	0	0	0	0	2
汚 職		39	13	18	6	1	0	1	0	0
う ち) 賄 賂		24	2	15	6	0	0	1	0	0
あ っ せ ん 利 得 処 罰 法		0	0	0	0	0	0	0	0	0
背 任		56	38	12	4	2	0	0	0	0
風 俗 犯		6,487	6,303	87	30	19	12	20	12	4
賭 博		112	31	11	14	16	11	15	12	2
普 通 賭 博		43	13	5	5	5	7	3	5	0
常 習 賭 博		46	12	5	7	8	2	9	3	0
賭 博 開 張 等		23	6	1	2	3	2	3	4	2
わ い せ つ		6,375	6,272	76	16	3	1	5	0	2
う ち) 強 制 わ い せ つ		3,716	3,676	26	11	1	1	1	0	0
う ち) 公 然 わ い せ つ		1,774	1,731	39	3	0	0	1	0	0
そ の 他 の 刑 法 犯		32,255	30,203	1,165	406	160	74	73	10	164
う ち) 占 有 離 脱 物 横 領		11,455	11,291	135	19	7	1	2	0	0
う ち) 公 務 執 行 妨 害		2,069	2,010	39	9	5	4	1	1	0
う ち) 住 居 侵 入		6,286	5,669	311	135	57	33	26	1	54
う ち) 逮 捕 監 禁		255	128	40	32	23	13	17	1	1
う ち) 略 取 誘 拐 ・ 人 身 売 買		329	296	18	4	4	0	3	1	3
う ち) 盗 品 等		810	762	29	11	2	0	0	1	5
う ち) 器 物 損 壊 等		7,394	6,979	263	92	30	6	4	1	19

20 罪種別成人・少年事件別

注 解決事件を除く

罪種	共犯形態	少年事件								共犯人 数不明
		計	単独犯	2人組	3人組	4人組	5人組	6～9 人組	10人 以上の 組	
刑法犯総数(交通業過を除く)		18,814	14,036	2,355	764	258	123	111	35	1,132
凶悪犯		284	199	37	21	10	13	3	0	1
殺	殺人	24	21	1	1	0	1	0	0	0
殺	殺嬰	23	20	1	1	0	1	0	0	0
殺	殺児	0	0	0	0	0	0	0	0	0
強	強盗	0	0	0	0	0	0	0	0	0
強	強盗・強 制性交 渉	0	0	0	0	0	0	0	0	0
強	強盗・強 制性交 渉	1	1	0	0	0	0	0	0	0
強	強盗・強 制性交 渉	125	55	27	18	10	11	3	0	1
強	強盗・強 制性交 渉	0	0	0	0	0	0	0	0	0
強	強盗・強 制性交 渉	66	22	15	10	7	9	3	0	0
強	強盗・強 制性交 渉	2	2	0	0	0	0	0	0	0
強	強盗・強 制性交 渉	57	31	12	8	3	2	0	0	1
放	放火	32	30	2	0	0	0	0	0	0
強	強制的交 渉	103	93	7	2	0	1	0	0	0
粗	粗暴犯	2,405	1,942	267	101	47	23	18	2	5
凶	凶器準備 集	2	0	0	0	1	0	0	1	0
暴	暴行	726	653	55	12	5	1	0	0	0
傷	傷害	1,221	946	154	61	26	17	13	1	3
脅	脅迫	0	0	0	0	0	0	0	0	0
恐	恐喝	205	197	4	2	1	1	0	0	0
窃	窃盗	251	146	54	26	14	4	5	0	2
侵	侵入	11,002	7,798	1,700	482	128	58	34	21	781
乘	乗り物 盗	552	357	124	45	17	2	2	0	5
非	非侵入 盗	2,883	2,187	533	116	33	7	5	0	2
知	知能 犯	7,567	5,254	1,043	321	78	49	27	21	774
詐	詐欺	1,049	560	60	34	12	6	26	11	340
横	横領	918	439	53	32	12	6	26	11	339
横	横領	13	13	0	0	0	0	0	0	0
業	業務上 横領	11	11	0	0	0	0	0	0	0
偽	偽造	2	2	0	0	0	0	0	0	0
通	通貨偽 造	117	107	7	2	0	0	0	0	1
文	文書偽 造	8	8	0	0	0	0	0	0	0
支	支用カ ード偽 造	104	94	7	2	0	0	0	0	1
有	有価証 券偽 造	0	0	0	0	0	0	0	0	0
印	印章偽 造	0	0	0	0	0	0	0	0	0
汚	汚職	5	5	0	0	0	0	0	0	0
あ	あつせ ん利得 処罰 法	0	0	0	0	0	0	0	0	0
背	背任	0	0	0	0	0	0	0	0	0
風	風俗 犯	1	1	0	0	0	0	0	0	0
賭	賭博	729	719	6	3	0	1	0	0	0
普	普通賭 博	0	0	0	0	0	0	0	0	0
常	常習賭 博	0	0	0	0	0	0	0	0	0
賭	賭博開 張等	0	0	0	0	0	0	0	0	0
わ	わいせ つ	0	0	0	0	0	0	0	0	0
う	うち)強 制わい せつ	729	719	6	3	0	1	0	0	0
う	うち)公 然わい せつ	339	331	4	3	0	1	0	0	0
そ	その他の 刑法犯	91	89	2	0	0	0	0	0	0
う	うち)占 有離脱 物横領	3,345	2,818	285	123	61	22	30	1	5
う	うち)公 務執行 妨害	1,636	1,516	94	17	6	1	2	0	0
う	うち)住 居侵入	101	89	7	2	1	1	0	1	0
う	うち)逮 捕監禁	597	427	70	39	27	14	20	0	0
う	うち)略 取誘拐 ・人身 売買	24	9	4	3	3	1	3	0	1
う	うち)盗 品等	12	12	0	0	0	0	0	0	0
う	うち)盗 品等	315	302	9	3	0	0	0	0	1
う	うち)器 物損壊 等	466	319	77	45	17	4	2	0	2

共犯形態別 検挙件数 (つづき)

成人・少年共犯事件								共犯形態
計	2人組	3人組	4人組	5人組	6～9人組	10人以上の組	共犯人 数不明	
1,455	679	307	162	40	59	23	185	刑法犯総数(交通業過を除く)
73	9	14	17	9	19	3	2	凶 悪 犯
4	0	0	1	0	2	1	0	殺 人 人
4	0	0	1	0	2	1	0	殺 嬰 児 殺 人 予 備 与
0	0	0	0	0	0	0	0	殺 嬰 児 殺 人 予 備 与
0	0	0	0	0	0	0	0	殺 嬰 児 殺 人 予 備 与
0	0	0	0	0	0	0	0	殺 嬰 児 殺 人 予 備 与
61	4	13	15	9	16	2	2	強 盗 殺 人 盗 火 等
1	0	0	1	0	0	0	0	強 盗 殺 人 盗 火 等
30	2	5	7	5	8	1	2	強 盗 殺 人 盗 火 等
0	0	0	0	0	0	0	0	強 盗 殺 人 盗 火 等
30	2	8	7	4	8	1	0	強 盗 殺 人 盗 火 等
4	3	0	0	0	1	0	0	強 盗 殺 人 盗 火 等
4	2	1	1	0	0	0	0	強 盗 殺 人 盗 火 等
145	66	33	18	12	10	6	0	粗 暴 犯 集 行 害 死 迫 喝
1	0	0	0	0	0	1	0	粗 暴 犯 集 行 害 死 迫 喝
13	7	5	1	0	0	0	0	粗 暴 犯 集 行 害 死 迫 喝
84	39	12	14	7	9	3	0	粗 暴 犯 集 行 害 死 迫 喝
1	1	0	0	0	0	0	0	粗 暴 犯 集 行 害 死 迫 喝
6	5	1	0	0	0	0	0	粗 暴 犯 集 行 害 死 迫 喝
41	15	15	3	5	1	2	0	粗 暴 犯 集 行 害 死 迫 喝
941	512	189	86	8	5	10	131	窃 盗 犯 盗 入 物 盗 入 能
183	83	54	38	3	2	0	3	窃 盗 犯 盗 入 物 盗 入 能
42	29	6	6	1	0	0	0	窃 盗 犯 盗 入 物 盗 入 能
716	400	129	42	4	3	10	128	窃 盗 犯 盗 入 物 盗 入 能
200	46	50	32	5	13	3	51	知 詐 横 領 造 偽 通 文 支 有 印 汚
173	34	50	18	4	13	3	51	知 詐 横 領 造 偽 通 文 支 有 印 汚
1	1	0	0	0	0	0	0	知 詐 横 領 造 偽 通 文 支 有 印 汚
1	1	0	0	0	0	0	0	知 詐 横 領 造 偽 通 文 支 有 印 汚
0	0	0	0	0	0	0	0	知 詐 横 領 造 偽 通 文 支 有 印 汚
26	11	0	14	1	0	0	0	知 詐 横 領 造 偽 通 文 支 有 印 汚
22	10	0	12	0	0	0	0	知 詐 横 領 造 偽 通 文 支 有 印 汚
2	0	0	1	1	0	0	0	知 詐 横 領 造 偽 通 文 支 有 印 汚
0	0	0	0	0	0	0	0	知 詐 横 領 造 偽 通 文 支 有 印 汚
2	1	0	1	0	0	0	0	知 詐 横 領 造 偽 通 文 支 有 印 汚
0	0	0	0	0	0	0	0	知 詐 横 領 造 偽 通 文 支 有 印 汚
0	0	0	0	0	0	0	0	知 詐 横 領 造 偽 通 文 支 有 印 汚
0	0	0	0	0	0	0	0	知 詐 横 領 造 偽 通 文 支 有 印 汚
0	0	0	0	0	0	0	0	知 詐 横 領 造 偽 通 文 支 有 印 汚
0	0	0	0	0	0	0	0	知 詐 横 領 造 偽 通 文 支 有 印 汚
0	0	0	0	0	0	0	0	知 詐 横 領 造 偽 通 文 支 有 印 汚
0	0	0	0	0	0	0	0	知 詐 横 領 造 偽 通 文 支 有 印 汚
0	0	0	0	0	0	0	0	知 詐 横 領 造 偽 通 文 支 有 印 汚
4	2	1	1	0	0	0	0	風 俗 犯 博 博 博 等
1	0	0	1	0	0	0	0	風 俗 犯 博 博 博 等
1	0	0	1	0	0	0	0	風 俗 犯 博 博 博 等
0	0	0	0	0	0	0	0	風 俗 犯 博 博 博 等
0	0	0	0	0	0	0	0	風 俗 犯 博 博 博 等
0	0	0	0	0	0	0	0	風 俗 犯 博 博 博 等
3	2	1	0	0	0	0	0	風 俗 犯 博 博 博 等
0	0	0	0	0	0	0	0	風 俗 犯 博 博 博 等
2	1	1	0	0	0	0	0	風 俗 犯 博 博 博 等
92	44	20	8	6	12	1	1	そ の 他 の 刑 法 犯
7	6	1	0	0	0	0	0	そ の 他 の 刑 法 犯
0	0	0	0	0	0	0	0	そ の 他 の 刑 法 犯
20	8	4	4	1	2	0	1	そ の 他 の 刑 法 犯
18	3	5	1	5	4	0	0	そ の 他 の 刑 法 犯
5	1	0	1	0	3	0	0	そ の 他 の 刑 法 犯
2	2	0	0	0	0	0	0	そ の 他 の 刑 法 犯
17	8	8	1	0	0	0	0	そ の 他 の 刑 法 犯

21 窃盗 手口別 成人・少年事件別

注 解決事件を除く

手口	共犯形態	総 数								共犯人数 不明
		計	単独犯	2人組	3人組	4人組	5人組	6～9 人組	10人 以上の組	
窃 盗 総 数		164,027	140,982	10,526	3,590	787	380	337	139	7,286
侵 入 盗		31,354	26,367	2,918	1,194	221	188	48	1	417
空 き 巢		10,057	8,438	690	515	107	152	34	0	121
忍 込 み		3,994	3,625	285	64	9	1	1	0	9
居 空 き		662	580	41	27	2	0	1	0	11
A T M 破 り		4	1	1	1	0	1	0	0	0
金 庫 破 り		638	453	105	46	12	5	1	1	15
旅 館 荒 し		116	97	17	0	2	0	0	0	0
官 公 署 荒 し		85	81	4	0	0	0	0	0	0
学 校 荒 し		385	362	13	6	3	0	0	0	1
病 院 荒 し		232	184	44	3	1	0	0	0	0
給 油 所 荒 し		85	47	24	10	1	0	0	0	3
事 務 所 荒 し		2,584	2,216	229	108	18	2	1	0	10
出 店 荒 し		4,004	3,280	455	136	45	5	3	0	80
工 場 荒 し		318	271	43	4	0	0	0	0	0
更 衣 室 荒 し		313	303	5	1	4	0	0	0	0
倉 庫 荒 し		2,810	2,330	312	159	2	0	4	0	3
そ の 他		5,067	4,099	650	114	15	22	3	0	164
乗 り 物 盗		10,673	8,434	1,111	262	71	21	84	0	690
自 動 車 盗		2,743	1,298	500	136	31	12	77	0	689
オ ー ト バ イ 盗		1,180	752	312	87	19	6	4	0	0
自 転 車 盗		6,750	6,384	299	39	21	3	3	0	1
非 侵 入 盗		122,000	106,181	6,497	2,134	495	171	205	138	6,179
職 権 盗		2,565	542	142	169	40	23	44	43	1,562
慶 弔 盗		0	0	0	0	0	0	0	0	0
追 出 し 盗		18	11	5	2	0	0	0	0	0
買 物 盗		293	232	41	17	1	2	0	0	0
訪 問 盗		530	360	23	23	3	1	4	6	110
払 出 盗		8,074	2,943	511	245	72	72	105	88	4,038
A T M ね ら い		0	0	0	0	0	0	0	0	0
窓 口 ね ら い		1	1	0	0	0	0	0	0	0
途 中 ね ら い		4	2	2	0	0	0	0	0	0
室 内 ね ら い		75	70	4	1	0	0	0	0	0
客 室 ね ら い		45	40	5	0	0	0	0	0	0
病 室 ね ら い		237	237	0	0	0	0	0	0	0
ひ っ た く り		702	627	56	14	4	1	0	0	0
す り		670	590	64	3	13	0	0	0	0
置 引 き		4,707	4,579	94	5	25	0	2	0	2
仮 睡 者 ね ら い		314	282	26	5	1	0	0	0	0
車 上 ね ら い		9,616	8,030	860	640	47	21	3	0	15
部 品 ね ら い		2,094	1,336	570	98	51	1	2	0	36
脱 衣 場 ね ら い		184	174	10	0	0	0	0	0	0
自 動 販 売 機 ね ら い		2,843	1,640	1,046	95	16	0	0	0	46
色 情 ね ら い		3,253	3,252	1	0	0	0	0	0	0
工 事 場 ね ら い		1,052	678	282	56	1	0	0	0	35
万 引 き		62,212	59,223	2,062	628	160	30	41	0	68
職 場 ね ら い		2,642	2,609	26	6	0	0	0	0	1
同 居 ね ら い		237	236	1	0	0	0	0	0	0
さ い 銭 ね ら い		2,003	1,963	33	7	0	0	0	0	0
そ の 他		17,629	16,524	633	120	61	20	4	1	266

共 犯 形 態 別 検 挙 件 数

成 人 事 件									共犯形態 手口
計	単独犯	2人組	3人組	4人組	5人組	6～9人組	10人以上の組	共犯人数不明	
152,084	133,184	8,314	2,919	573	314	298	108	6,374	窃 盗 総 数
30,619	26,010	2,711	1,095	166	183	44	1	409	侵 入 盗
9,858	8,304	664	493	94	151	32	0	120	空 き 巢
3,897	3,569	249	62	7	0	1	0	9	忍 込 み
637	561	38	25	2	0	1	0	10	居 空 き
4	1	1	1	0	1	0	0	0	A T M 破 り
617	452	102	35	9	3	1	1	14	金 庫 破 り
113	96	16	0	1	0	0	0	0	旅 館 荒 し
84	80	4	0	0	0	0	0	0	官 公 署 荒 し
349	341	6	1	0	0	0	0	1	学 校 荒 し
232	184	44	3	1	0	0	0	0	病 院 荒 し
82	47	23	8	1	0	0	0	3	給 油 所 荒 し
2,513	2,202	208	82	10	1	1	0	9	務 所 荒 し
3,882	3,241	404	121	29	5	3	0	79	出 店 荒 し
315	269	42	4	0	0	0	0	0	工 場 荒 し
285	281	2	0	2	0	0	0	0	更 衣 室 荒 し
2,763	2,317	290	151	1	0	2	0	2	倉 庫 荒 し
4,988	4,065	618	109	9	22	3	0	162	そ の 他
7,748	6,247	549	140	32	13	79	0	688	乗 り 物 盗
2,662	1,258	470	128	29	12	77	0	688	自 動 車 盗
352	304	38	8	1	1	0	0	0	オ ー ト バ イ 盗
4,734	4,685	41	4	2	0	2	0	0	自 転 車 盗
113,717	100,927	5,054	1,684	375	118	175	107	5,277	非 侵 入 盗
2,145	442	114	154	38	20	36	31	1,310	職 権 盗
0	0	0	0	0	0	0	0	0	慶 弔 盗
14	11	3	0	0	0	0	0	0	追 出 し 盗
260	225	28	6	1	0	0	0	0	買 物 盗
473	327	17	19	2	0	4	3	101	訪 問 盗
6,974	2,643	436	180	68	65	91	72	3,419	払 出 盗
0	0	0	0	0	0	0	0	0	A T M ね ら い
1	1	0	0	0	0	0	0	0	窓 口 ね ら い
4	2	2	0	0	0	0	0	0	途 中 ね ら い
69	64	4	1	0	0	0	0	0	室 内 ね ら い
42	39	3	0	0	0	0	0	0	客 室 ね ら い
237	237	0	0	0	0	0	0	0	病 室 ね ら い
634	606	21	6	1	0	0	0	0	ひ っ た く り
635	567	54	3	11	0	0	0	0	す 引 き
4,481	4,400	55	2	22	0	0	0	2	置 引 き
287	266	17	4	0	0	0	0	0	仮 睡 者 ね ら い
9,149	7,893	645	578	15	0	3	0	15	車 上 ね ら い
1,797	1,141	498	78	42	1	2	0	35	部 品 ね ら い
171	162	9	0	0	0	0	0	0	脱 衣 場 ね ら い
2,661	1,554	999	63	12	0	0	0	33	自 動 販 売 機 ね ら い
3,152	3,151	1	0	0	0	0	0	0	色 情 ね ら い
1,038	677	276	51	1	0	0	0	33	工 事 場 ね ら い
57,969	55,973	1,320	448	109	16	36	0	67	万 引 き
2,303	2,279	20	3	0	0	0	0	1	職 場 ね ら い
216	215	1	0	0	0	0	0	0	同 居 ね ら い
1,975	1,949	22	4	0	0	0	0	0	同 居 さ い 銭 ね ら い
17,030	16,103	509	84	53	16	3	1	261	そ の 他

21 窃盗 手口別 成人・少年事件別

注 解決事件を除く

手口	共犯形態	少年事件								共犯人数不明
		計	単独犯	2人組	3人組	4人組	5人組	6～9人組	10人以上の組	
窃盗総数		11,002	7,798	1,700	482	128	58	34	21	781
侵入盗		552	357	124	45	17	2	2	0	5
空き巣		162	134	15	10	2	0	1	0	0
忍込み		91	56	32	2	1	0	0	0	0
居空き		24	19	2	2	0	0	0	0	1
ATM破り		0	0	0	0	0	0	0	0	0
金庫破り		7	1	1	3	0	1	0	0	1
旅館荒し		1	1	0	0	0	0	0	0	0
官公署荒し		1	1	0	0	0	0	0	0	0
学校荒し		36	21	7	5	3	0	0	0	0
病院荒し		0	0	0	0	0	0	0	0	0
給油所荒し		3	0	1	2	0	0	0	0	0
事務所荒し		42	14	15	8	4	1	0	0	0
出店荒し		72	39	23	7	2	0	0	0	1
工場荒し		3	2	1	0	0	0	0	0	0
更衣室荒し		27	22	3	1	1	0	0	0	0
倉庫荒し		32	13	14	3	0	0	1	0	1
その他		51	34	10	2	4	0	0	0	1
乗り物盗		2,883	2,187	533	116	33	7	5	0	2
自動車盗		72	40	24	7	0	0	0	0	1
オートバイ盗		810	448	264	74	16	4	4	0	0
自転車盗		2,001	1,699	245	35	17	3	1	0	1
非侵入盗		7,567	5,254	1,043	321	78	49	27	21	774
職権盗		379	100	14	9	2	3	7	10	234
慶弔盗		0	0	0	0	0	0	0	0	0
追出し盗		4	0	2	2	0	0	0	0	0
買物盗		24	7	11	6	0	0	0	0	0
訪問盗		49	33	4	2	1	1	0	0	8
払出盗		918	300	43	15	3	7	13	11	526
ATMねらい		0	0	0	0	0	0	0	0	0
窓口ねらい		0	0	0	0	0	0	0	0	0
途中ねらい		0	0	0	0	0	0	0	0	0
室内ねらい		6	6	0	0	0	0	0	0	0
客室ねらい		1	1	0	0	0	0	0	0	0
病室ねらい		0	0	0	0	0	0	0	0	0
ひったくり		65	21	33	7	3	1	0	0	0
すり取り		30	23	5	0	2	0	0	0	0
置引き		223	179	37	2	3	0	2	0	0
仮睡者ねらい		24	16	7	1	0	0	0	0	0
車上ねらい		275	137	59	49	9	21	0	0	0
部品ねらい		286	195	65	19	6	0	0	0	1
脱衣場ねらい		13	12	1	0	0	0	0	0	0
自動販売機ねらい		149	86	37	24	2	0	0	0	0
色情ねらい		101	101	0	0	0	0	0	0	0
工事場ねらい		5	1	2	2	0	0	0	0	0
万引き		4,103	3,250	645	148	41	13	5	0	1
職場ねらい		336	330	3	3	0	0	0	0	0
同居ねらい		21	21	0	0	0	0	0	0	0
さい銭ねらい		24	14	8	2	0	0	0	0	0
その他の		531	421	67	30	6	3	0	0	4

22 罪種別 主たる被疑者の犯行時の

注 解決事件を除く

罪種	犯行時の年齢	総数	20歳未満						
			計	14歳	15歳	16歳	17歳	18歳	19歳
刑法犯総数(交通業過を除く)		270,430	20,715	1,876	2,619	3,747	4,087	3,910	4,476
凶悪犯		4,113	349	19	42	47	65	86	90
殺人		824	28	2	3	7	1	6	9
殺人	人	765	27	2	3	7	1	6	8
殺人	児	17	0	0	0	0	0	0	0
殺人	予備	25	0	0	0	0	0	0	0
殺人	関与	17	1	0	0	0	0	0	1
強盗		1,347	164	5	9	24	33	43	50
強盗	殺人	16	0	0	0	0	0	0	0
強盗	傷	572	90	2	5	9	20	25	29
強盗	強制的性交	40	2	0	0	0	0	1	1
強盗	強盗・強盗	719	72	3	4	15	13	17	20
放火		664	34	1	9	4	7	7	6
強制的性交		1,278	123	11	21	12	24	30	25
粗暴犯		45,569	2,555	285	324	432	514	482	518
凶器準備集		4	2	0	0	0	2	0	0
暴行		24,243	756	85	111	137	139	132	152
傷害		16,802	1,306	159	166	204	260	247	270
うち)傷害致	死	66	1	0	0	0	0	0	1
脅迫		3,276	217	16	20	39	40	58	44
脅迫	喝	1,244	274	25	27	52	73	45	52
窃犯		164,027	12,227	1,091	1,592	2,356	2,347	2,243	2,598
侵入		31,354	764	42	85	63	111	200	263
非侵入		10,673	2,981	343	563	783	565	378	349
知能犯		122,000	8,482	706	944	1,510	1,671	1,665	1,986
詐欺		17,979	1,259	21	55	152	293	320	418
横領		15,138	1,105	18	44	128	246	287	382
横領		1,204	17	0	1	1	3	2	10
横領	業務上	456	13	0	1	0	3	2	7
偽造		748	4	0	0	1	0	0	3
偽造	通貨	1,542	136	3	9	23	44	31	26
偽造	文書	68	9	0	0	4	2	0	3
偽造	カード	1,232	119	3	9	19	40	27	21
偽造	有価証券	91	3	0	0	0	0	2	1
偽造	印章	106	0	0	0	0	0	0	0
汚職		45	5	0	0	0	2	2	1
うち)賄	賂	39	0	0	0	0	0	0	0
あっせん利得処罰		24	0	0	0	0	0	0	0
背俗犯		0	0	0	0	0	0	0	0
賭博		56	1	0	1	0	0	0	0
賭博	俗	6,487	779	119	132	148	168	106	106
賭博	博	112	0	0	0	0	0	0	0
賭博	普通	43	0	0	0	0	0	0	0
賭博	常習	46	0	0	0	0	0	0	0
賭博	開張	23	0	0	0	0	0	0	0
わいせつ		6,375	779	119	132	148	168	106	106
うち)強制わいせつ		3,716	372	53	53	60	67	64	75
うち)公然わいせつ		1,774	95	21	13	19	16	11	15
その他の刑法犯		32,255	3,546	341	474	612	700	673	746
うち)占有離脱物横領		11,455	1,717	133	213	291	360	319	401
うち)公務執行妨害		2,069	107	4	12	20	20	22	29
うち)住居侵入		6,286	639	73	78	103	120	136	129
うち)逮捕監禁		255	32	0	0	1	7	7	17
うち)略取誘拐・人身売買		329	15	1	1	1	3	4	5
うち)盗品等		810	328	40	63	93	56	47	29
うち)器物損壊等		7,394	484	67	82	76	88	89	82

年 齢 別 検 挙 件 数 (総 数 表)

計	20歳以上								犯行時の年齢	罪 種
	20～24歳	25～29歳	30～39歳	40～49歳	50～59歳	60～64歳	65～69歳	70歳以上		
249,715	30,909	24,184	45,357	49,915	36,646	14,120	13,580	35,004	刑法犯総数(交通業過を除く)	犯
3,764	533	528	865	756	510	149	122	301	凶 悪	人
796	81	87	156	154	137	32	34	115	殺	人
738	70	79	141	144	129	30	34	111	殺 嬰 児	人
17	7	6	3	1	0	0	0	0	殺 人 予 備	人
25	1	2	7	4	8	0	0	3	強 自 殺 関	与
16	3	0	5	5	0	2	0	1	強 盗 殺 傷	盗
1,183	222	180	262	214	144	49	35	77	強 盗 殺 傷	人
16	1	3	5	6	0	0	1	0	強 盗 ・ 強 制 性 交 渉	等
482	96	74	104	90	54	20	8	36	強 盗 ・ 強 制 性 交 渉	盗
38	3	8	12	12	3	0	0	0	強 盗 ・ 強 制 性 交 渉	火
647	122	95	141	106	87	29	26	41	強 盗 ・ 強 制 性 交 渉	等
630	49	67	100	130	126	41	39	78	放 強 制 性 交 渉	火
1,155	181	194	347	258	103	27	14	31	放 強 制 性 交 渉	等
43,014	4,311	4,328	8,873	10,044	6,776	2,122	2,193	4,367	粗 暴 集 団 犯	犯
2	1	0	1	0	0	0	0	0	凶 器 準 備	合
23,487	2,035	2,138	4,526	5,376	3,832	1,348	1,375	2,857	凶 暴 傷	行
15,496	1,798	1,797	3,613	3,769	2,255	596	595	1,073	凶 暴 傷	害
65	10	4	9	17	11	5	1	8	うち) 傷 害 致	死
3,059	278	273	561	676	550	149	183	389	脅 恐	迫
970	199	120	172	223	139	29	40	48	脅 恐	喝
151,800	18,097	13,148	25,366	29,095	21,972	9,288	8,788	26,046	窃 盗 犯	犯
30,590	3,318	3,290	7,384	7,043	4,691	2,002	1,290	1,572	侵 入 盗	盗
7,692	1,487	825	1,504	1,827	914	286	361	488	非 侵 入	盗
113,518	13,292	9,033	16,478	20,225	16,367	7,000	7,137	23,986	知 能	犯
16,720	3,318	2,459	3,509	3,252	2,169	729	620	664	詐 横	欺
14,033	3,015	2,186	2,905	2,620	1,702	575	497	533	横 領	領
1,187	97	120	272	283	244	73	49	49	偽 横 領	領
443	67	47	110	87	73	18	18	23	偽 横 領	領
744	30	73	162	196	171	55	31	26	偽 通 貨 偽	造
1,406	204	149	308	324	203	73	66	79	偽 文 書 偽	造
59	29	1	12	9	4	2	2	0	支 払 用 カ ー ド 偽	造
1,113	142	101	246	247	171	70	60	76	有 価 証 券 偽	造
88	5	35	29	17	2	0	0	0	印 章 偽	造
106	19	6	14	44	18	1	2	2	汚	職
40	9	6	7	7	8	0	2	1	うち) 賄	賂
39	1	3	8	10	7	3	4	3	あ っ せ ん 利 得 処 罰	法
24	0	0	3	5	7	2	4	3	背 俗	任
0	0	0	0	0	0	0	0	0	風 賭	犯
55	1	1	16	15	13	5	4	4	賭 博 開 張 等	博
5,708	682	812	1,406	1,225	778	245	208	352	わ い せ つ	博
112	2	11	37	34	12	7	2	7	うち) 強 制 わ い せ つ	博
43	1	4	21	8	2	4	1	2	うち) 公 然 わ い せ つ	博
46	1	6	10	19	5	3	1	1	賭 博 開 張 等	等
23	0	1	6	7	5	0	0	4	わ い せ つ	つ
5,596	680	801	1,369	1,191	766	238	206	345	そ の 他 の 刑 法 犯	犯
3,344	420	547	869	688	375	112	120	213	うち) 占 有 離 脱 物 横 領	領
1,679	180	191	365	358	290	99	74	122	うち) 公 務 執 行 妨 害	害
28,709	3,968	2,909	5,338	5,543	4,441	1,587	1,649	3,274	うち) 住 居 侵 入	入
9,738	1,816	988	1,344	1,416	1,302	618	681	1,573	うち) 逮 捕 監 禁	禁
1,962	184	177	400	471	343	112	103	172	うち) 略 取 誘 拐 ・ 人 身 売 買	買
5,647	740	662	1,345	1,162	885	258	262	333	うち) 盗 品 等	等
223	44	40	48	53	23	7	4	4	うち) 器 物 損 壊 等	等
314	64	59	92	68	20	3	5	3		
482	109	54	90	76	49	29	32	43		
6,910	689	645	1,364	1,482	1,171	356	391	812		

22 罪種別 主たる被疑者の犯行時の

注 解決事件を除く

罪種	犯行時の年齢	総数	20歳未満						
			計	14歳	15歳	16歳	17歳	18歳	19歳
刑法犯総数(交通業過を除く)		43,939	2,714	282	363	523	531	502	513
凶悪犯		452	24	0	3	4	2	5	10
殺		204	4	0	0	1	0	2	1
殺	人	181	4	0	0	1	0	2	1
嬰	児	15	0	0	0	0	0	0	0
殺	人	5	0	0	0	0	0	0	0
自	殺	3	0	0	0	0	0	0	0
強		93	11	0	1	3	0	1	6
強	盗	3	0	0	0	0	0	0	0
強	盗	41	6	0	0	1	0	0	5
強	盗・強	0	0	0	0	0	0	0	0
強	盗・強	49	5	0	1	2	0	1	1
放	火	153	9	0	2	0	2	2	3
強	制	2	0	0	0	0	0	0	0
粗	暴	4,490	207	20	33	39	39	37	39
凶	器	0	0	0	0	0	0	0	0
暴	傷	2,535	69	10	11	12	13	10	13
うち)傷害	致	1,502	105	4	19	19	20	21	22
脅	恐	6	0	0	0	0	0	0	0
脅	恐	367	16	2	2	5	2	4	1
窃	盗	86	17	4	1	3	4	2	3
窃	盗	32,600	1,901	197	271	384	392	317	340
侵	入	819	17	3	1	1	3	3	6
乘	り	565	254	33	58	69	42	31	21
非	入	31,216	1,630	161	212	314	347	283	313
知	能	3,053	236	2	10	28	43	87	66
詐		2,572	226	2	9	27	38	84	66
横		223	1	0	1	0	0	0	0
横	務	66	1	0	1	0	0	0	0
業	上	157	0	0	0	0	0	0	0
偽		249	9	0	0	1	5	3	0
通	貨	9	1	0	0	0	1	0	0
文	書	222	8	0	0	1	4	3	0
支	払	3	0	0	0	0	0	0	0
有	価	6	0	0	0	0	0	0	0
印	章	9	0	0	0	0	0	0	0
汚		1	0	0	0	0	0	0	0
うち)賄		1	0	0	0	0	0	0	0
あ	っ	0	0	0	0	0	0	0	0
背	せ	8	0	0	0	0	0	0	0
風	俗	104	55	17	11	11	11	5	0
賭		1	0	0	0	0	0	0	0
普	通	0	0	0	0	0	0	0	0
常	習	1	0	0	0	0	0	0	0
賭	博	0	0	0	0	0	0	0	0
わ	い	103	55	17	11	11	11	5	0
うち)強	制	10	1	1	0	0	0	0	0
うち)公	然	10	0	0	0	0	0	0	0
そ	の	3,240	291	46	35	57	44	51	58
うち)占	有	1,277	168	29	20	32	31	26	30
うち)公	務	169	9	0	2	3	0	1	3
うち)住	居	245	24	3	2	5	1	7	6
うち)逮	捕	23	4	0	0	0	1	1	2
うち)略	取	27	2	0	0	0	0	0	2
うち)盗	品	91	34	7	4	14	2	5	2
うち)器	物	732	20	4	5	2	1	3	5

年 齡 別 検 挙 件 数 (女 表)

計	20歳以上								犯行時の年齢	罪 種
	20～24歳	25～29歳	30～39歳	40～49歳	50～59歳	60～64歳	65～69歳	70歳以上		
41,225	3,752	2,996	5,769	6,930	5,532	2,363	2,664	11,219	刑法犯総数(交通業過を除く)	
428	35	45	90	98	68	28	18	46	凶 悪 犯	
200	21	20	51	37	30	12	8	21	殺 人	
177	14	15	44	34	29	12	8	21	殺 嬰 児	
15	6	5	3	1	0	0	0	0	殺 人 予 備	
5	0	0	2	2	1	0	0	0	強 自 殺 関	
3	1	0	2	0	0	0	0	0	強 盗 殺 傷	
82	7	8	14	20	12	5	4	12	強 盗 殺 傷	
3	0	0	0	3	0	0	0	0	強 盗 ・ 強 制 性 交 渉	
35	2	2	9	7	5	2	2	6	強 盗 ・ 強 制 性 交 渉	
0	0	0	0	0	0	0	0	0	強 盗 ・ 強 制 性 交 渉	
44	5	6	5	10	7	3	2	6	強 盗 ・ 強 制 性 交 渉	
144	7	17	25	39	26	11	6	13	放 銃	
2	0	0	0	2	0	0	0	0	強 制 性 交 渉	
4,283	425	485	1,057	1,084	596	178	136	322	粗 暴 犯	
0	0	0	0	0	0	0	0	0	凶 器 準 備 集	
2,466	241	271	587	610	358	114	83	202	凶 暴 犯	
1,397	134	153	380	353	178	56	42	101	傷 害 致	
6	0	0	3	1	0	1	0	1	うち) 傷 害 致	
351	40	48	77	99	52	7	10	18	脅 恐	
69	10	13	13	22	8	1	1	1	脅 恐	
30,699	2,483	1,699	3,690	4,559	3,977	1,809	2,239	10,243	窃 盗 犯	
802	82	70	272	144	107	28	37	62	侵 入	
311	74	37	49	55	31	8	17	40	り 物 入	
29,586	2,327	1,592	3,369	4,360	3,839	1,773	2,185	10,141	非 侵 入	
2,817	506	521	443	552	382	136	109	168	知 能 犯	
2,346	480	482	355	436	263	109	88	133	詐 欺	
222	6	14	34	53	73	16	11	15	横 領	
65	4	6	12	13	15	5	2	8	横 領	
157	2	8	22	40	58	11	9	7	業 務 上 横 領	
240	20	24	51	62	43	11	9	20	偽 造	
8	0	0	3	3	1	0	1	0	通 貨 偽 造	
214	16	23	44	52	40	11	8	20	文 書 偽 造	
3	1	0	2	0	0	0	0	0	支 払 用 カ ー ド 偽 造	
6	1	0	1	3	1	0	0	0	有 価 証 券 偽 造	
9	2	1	1	4	1	0	0	0	印 章 偽 造	
1	0	0	1	0	0	0	0	0	汚 職	
1	0	0	1	0	0	0	0	0	うち) 賄 賂	
0	0	0	0	0	0	0	0	0	あ っ せ ん 利 得 処 罰	
8	0	1	2	1	3	0	1	0	背 任 犯	
49	15	9	12	5	5	3	0	0	風 俗 犯	
1	0	0	0	0	0	1	0	0	賭 博	
0	0	0	0	0	0	0	0	0	普 通 賭 博	
1	0	0	0	0	0	1	0	0	常 習 賭 博	
0	0	0	0	0	0	0	0	0	賭 博 開 張 等	
48	15	9	12	5	5	2	0	0	わ い せ つ	
9	0	2	2	3	1	1	0	0	うち) 強 制 わ い せ つ	
10	2	2	2	2	2	0	0	0	うち) 公 然 わ い せ つ	
2,949	288	237	477	632	504	209	162	440	そ の 他 の 刑 法 犯	
1,109	127	73	135	190	183	85	85	231	うち) 占 有 離 脱 物 横 領	
160	11	20	30	49	24	5	9	12	うち) 公 務 執 行 妨 害	
221	21	19	49	44	39	5	15	29	うち) 住 居 侵 入	
19	1	4	4	3	6	1	0	0	うち) 逮 捕 監 禁	
25	3	4	8	7	3	0	0	0	うち) 略 取 誘 拐 ・ 人 身 売 買	
57	17	3	9	9	5	3	2	9	うち) 盗 品 等	
712	41	52	99	178	130	68	37	107	うち) 器 物 損 壊 等	

23 窃盗手口別主たる被疑者の

注 解決事件を除く

手口	犯行時の年齢	総数	歳 未 満						
			計	14歳	15歳	16歳	17歳	18歳	19歳
窃盗総数		164,027	12,227	1,091	1,592	2,356	2,347	2,243	2,598
侵入盗		31,354	764	42	85	63	111	200	263
空き巣		10,057	219	19	36	12	32	61	59
忍込み		3,994	119	2	16	16	16	28	41
居空き		662	27	2	7	4	6	4	4
ATM破り		4	1	0	0	0	0	0	1
金庫破り		638	19	0	0	0	1	3	15
旅館荒し		116	3	0	0	0	0	1	2
官公署荒し		85	1	0	0	0	0	1	0
学校荒し		385	37	5	8	6	8	5	5
病院荒し		232	0	0	0	0	0	0	0
給油所荒し		85	4	0	1	0	0	0	3
事務所荒し		2,584	66	3	2	6	5	26	24
出店荒し		4,004	114	6	3	4	23	35	43
工場荒し		318	4	0	0	0	0	0	4
更衣室荒し		313	32	1	4	4	1	8	14
倉庫荒し		2,810	45	0	1	6	9	9	20
その他		5,067	73	4	7	5	10	19	28
乗り物盗		10,673	2,981	343	563	783	565	378	349
自動車盗		2,743	88	1	9	10	17	22	29
オートバイ盗		1,180	832	103	221	262	133	68	45
自転車盗		6,750	2,061	239	333	511	415	288	275
非侵入盗		122,000	8,482	706	944	1,510	1,671	1,665	1,986
職権盗		2,565	488	0	5	46	89	149	199
慶弔盗		0	0	0	0	0	0	0	0
追出し盗		18	4	1	0	0	0	3	0
買物盗		293	30	3	5	5	3	7	7
訪問盗		530	58	6	3	10	5	14	20
払出盗		8,074	1,215	4	13	128	253	355	462
ATMねらい		0	0	0	0	0	0	0	0
窓口ねらい		1	0	0	0	0	0	0	0
途中ねらい		4	0	0	0	0	0	0	0
室内ねらい		75	9	0	1	0	3	4	1
客室ねらい		45	1	0	0	0	0	0	1
病室ねらい		237	0	0	0	0	0	0	0
ひったくり		702	91	2	10	15	22	26	16
すり		670	53	3	2	9	8	9	22
置き引き		4,707	242	16	26	47	40	63	50
仮睡者ねらい		314	25	0	4	3	5	6	7
車上ねらい		9,616	359	25	20	51	115	41	107
部品ねらい		2,094	299	15	39	84	83	38	40
脱衣場ねらい		184	13	3	0	4	1	3	2
自動販売機ねらい		2,843	179	3	9	21	89	14	43
色情ねらい		3,253	115	28	17	15	13	26	16
工事場ねらい		1,052	14	0	0	1	8	1	4
万引き		62,212	4,230	533	707	905	747	645	693
職場ねらい		2,642	353	1	12	63	88	85	104
同居ねらい		237	27	0	2	4	4	7	10
さい銭ねらい		2,003	25	1	7	0	0	10	7
その他		17,629	652	62	62	99	95	159	175

犯行時の年齢別 検挙件数 (総数表)

計	20歳以上								犯行時の年齢 手口
	20～24歳	25～29歳	30～39歳	40～49歳	50～59歳	60～64歳	65～69歳	70歳以上	
151,800	18,097	13,148	25,366	29,095	21,972	9,288	8,788	26,046	窃盗総数
30,590	3,318	3,290	7,384	7,043	4,691	2,002	1,290	1,572	侵入盗
9,838	916	1,091	2,696	1,980	1,631	552	477	495	空き巣
3,875	408	361	987	821	475	362	97	364	忍込み
635	86	95	130	101	77	37	34	75	居室空き
3	1	0	1	1	0	0	0	0	A T M 破り
619	115	76	137	168	101	11	4	7	金庫破り
113	15	12	20	37	20	4	1	4	旅館荒し
84	3	5	28	18	6	4	17	3	官公署荒し
348	54	57	146	35	38	4	0	14	学校荒し
232	13	21	42	110	22	6	9	9	病院荒し
81	8	3	37	28	2	1	1	1	給油所荒し
2,518	256	289	496	635	551	146	73	72	事務所荒し
3,890	563	566	745	977	517	205	164	153	出店荒し
314	31	17	74	50	76	17	26	23	工場荒し
281	98	43	63	30	32	2	3	10	更衣室荒し
2,765	257	242	594	805	308	327	136	96	倉庫荒し
4,994	494	412	1,188	1,247	835	324	248	246	その他
7,692	1,487	825	1,504	1,827	914	286	361	488	乗り物盗
2,655	223	211	668	1,097	324	74	24	34	自動車盗
348	92	27	94	55	34	6	34	6	オートバイ盗
4,689	1,172	587	742	675	556	206	303	448	自転車盗
113,518	13,292	9,033	16,478	20,225	16,367	7,000	7,137	23,986	非侵入盗
2,077	956	378	378	272	88	2	3	0	職権盗
0	0	0	0	0	0	0	0	0	慶弔盗
14	1	1	3	5	1	0	3	0	追出し盗
263	41	38	78	45	36	4	9	12	買物盗
472	134	76	69	90	78	12	7	6	訪問盗
6,859	2,828	1,329	1,342	852	403	54	30	21	払出盗
0	0	0	0	0	0	0	0	0	A T M ねらい
1	0	0	0	1	0	0	0	0	窓口ねらい
4	0	2	0	2	0	0	0	0	途中ねらい
66	14	8	11	17	9	2	1	4	室内ねらい
44	12	5	8	9	3	2	1	4	客室ねらい
237	6	5	4	39	49	2	12	120	病室ねらい
611	72	87	259	126	36	14	9	8	ひったくり
617	83	62	126	157	84	16	25	64	すり
4,465	349	345	619	788	769	319	389	887	置引き
289	41	130	32	51	21	3	8	3	仮睡者ねらい
9,257	669	674	1,934	3,317	1,731	406	239	287	車上ねらい
1,795	476	141	315	380	264	124	42	53	部品ねらい
171	29	12	21	32	41	7	15	14	脱衣場ねらい
2,664	1,304	258	383	382	235	75	14	13	自動販売機ねらい
3,138	241	135	640	800	578	266	181	297	色情ねらい
1,038	117	150	233	324	93	43	36	42	工事場ねらい
57,982	3,916	3,302	7,026	8,739	8,530	3,977	4,358	18,134	万引き
2,289	577	448	520	390	221	60	40	33	職場ねらい
210	83	45	53	15	8	5	0	1	同居ねらい
1,978	89	115	216	417	508	243	219	171	さい銭ねらい
16,977	1,254	1,287	2,208	2,975	2,581	1,364	1,496	3,812	その他

23 窃盗手口別主たる被疑者の

注 解決事件を除く

手口	犯行時の年齢	総数	20歳未満						
			計	14歳	15歳	16歳	17歳	18歳	19歳
窃盗総数		32,600	1,901	197	271	384	392	317	340
侵入盗		819	17	3	1	1	3	3	6
空き巣		285	11	0	1	1	1	3	5
忍込み		69	0	0	0	0	0	0	0
居室空き		48	0	0	0	0	0	0	0
ATM破り		0	0	0	0	0	0	0	0
金庫破り		12	0	0	0	0	0	0	0
旅館荒し		4	0	0	0	0	0	0	0
官公署荒し		4	0	0	0	0	0	0	0
学校荒し		4	1	0	0	0	1	0	0
病院荒し		10	0	0	0	0	0	0	0
給油所荒し		0	0	0	0	0	0	0	0
事務所荒し		53	1	0	0	0	1	0	0
出店荒し		72	2	2	0	0	0	0	0
工場荒し		3	0	0	0	0	0	0	0
更衣室荒し		39	2	1	0	0	0	0	1
倉庫荒し		36	0	0	0	0	0	0	0
その他		180	0	0	0	0	0	0	0
乗り物盗		565	254	33	58	69	42	31	21
自動車盗		24	1	0	0	0	0	1	0
オートバイ盗		33	31	4	13	5	7	2	0
自転車盗		508	222	29	45	64	35	28	21
非侵入盗		31,216	1,630	161	212	314	347	283	313
職権盗		310	54	0	4	4	11	14	21
慶弔盗		0	0	0	0	0	0	0	0
追出し盗		2	0	0	0	0	0	0	0
買物盗		47	2	1	0	0	1	0	0
訪問盗		91	11	1	1	0	0	3	6
払出盗		1,105	184	0	5	43	51	28	57
ATMねらい		0	0	0	0	0	0	0	0
窓口ねらい		0	0	0	0	0	0	0	0
途中ねらい		2	0	0	0	0	0	0	0
室内ねらい		4	1	0	0	0	0	1	0
客室ねらい		8	0	0	0	0	0	0	0
病室ねらい		19	0	0	0	0	0	0	0
ひったくり		16	1	0	0	0	0	0	1
すり		114	7	0	1	3	1	2	0
置き引き		1,083	27	2	0	6	10	2	7
仮睡者ねらい		6	0	0	0	0	0	0	0
車上ねらい		236	4	1	0	0	0	2	1
部品ねらい		112	11	2	2	6	1	0	0
脱衣場ねらい		7	0	0	0	0	0	0	0
自動販売機ねらい		13	1	0	1	0	0	0	0
色情ねらい		5	0	0	0	0	0	0	0
工事場ねらい		4	0	0	0	0	0	0	0
万引き		23,359	1,091	145	192	209	209	177	159
職場ねらい		953	133	0	4	25	31	33	40
同居ねらい		42	8	0	0	0	1	4	3
さい銭ねらい		59	2	0	0	0	0	0	2
その他		3,619	93	9	2	18	31	17	16

犯行時の年齢別 検挙件数 (女表)

計	20歳以上								犯行時の年齢 手口
	20～24歳	25～29歳	30～39歳	40～49歳	50～59歳	60～64歳	65～69歳	70歳以上	
30,699	2,483	1,699	3,690	4,559	3,977	1,809	2,239	10,243	窃 盗 総 数
802	82	70	272	144	107	28	37	62	侵 入 盗
274	40	20	94	29	38	12	10	31	空 き 巢
69	3	6	13	40	5	1	0	1	忍 込 み
48	3	10	6	6	12	1	1	9	居 空 きり
0	0	0	0	0	0	0	0	0	A T M 破 り
12	2	3	3	1	2	1	0	0	金 庫 破 り
4	0	1	2	1	0	0	0	0	旅 館 荒 し
4	0	0	2	0	1	1	0	0	官 公 署 荒 し
3	0	0	1	0	1	0	0	1	学 校 荒 し
10	1	3	2	1	2	0	1	0	病 院 荒 し
0	0	0	0	0	0	0	0	0	給 油 所 荒 し
52	4	1	29	8	5	1	2	2	事 務 所 荒 し
70	13	10	7	11	6	1	20	2	出 店 荒 し
3	0	0	1	0	0	0	0	2	工 場 荒 し
37	8	7	7	8	5	0	0	2	更 衣 室 荒 し
36	3	3	6	8	6	4	1	5	倉 庫 荒 し
180	5	6	99	31	24	6	2	7	そ の 他
311	74	37	49	55	31	8	17	40	乗 り 物 盗
23	2	6	5	6	2	0	1	1	自 動 車 盗
2	0	1	1	0	0	0	0	0	オ ー ト バ イ 盗
286	72	30	43	49	29	8	16	39	自 転 車 盗
29,586	2,327	1,592	3,369	4,360	3,839	1,773	2,185	10,141	非 侵 入 盗
256	146	45	27	38	0	0	0	0	職 権 盗
0	0	0	0	0	0	0	0	0	慶 弔 盗
2	0	0	0	2	0	0	0	0	追 出 し 盗
45	3	9	7	11	9	0	1	5	買 物 盗
80	18	10	15	15	13	3	3	3	訪 問 盗
921	415	176	102	166	33	13	12	4	払 出 盗
0	0	0	0	0	0	0	0	0	A T M ね ら い
0	0	0	0	0	0	0	0	0	窓 口 ね ら い
2	0	2	0	0	0	0	0	0	途 中 ね ら い
3	0	0	0	1	2	0	0	0	室 内 ね ら い
8	3	2	2	1	0	0	0	0	客 室 ね ら い
19	3	5	2	5	1	2	0	1	病 室 ね ら い
15	0	2	5	1	3	2	1	1	ひ っ た く り
107	13	12	20	10	9	1	5	37	す り
1,056	33	32	96	169	187	71	107	361	置 引 き
6	1	0	1	2	0	0	2	0	仮 睡 者 ね ら い
232	15	9	29	57	25	22	28	47	車 上 ね ら い
101	66	24	5	2	3	1	0	0	部 品 ね ら い
7	0	0	0	0	2	0	0	5	脱 衣 場 ね ら い
12	1	0	5	2	2	0	0	2	自 動 販 売 機 ね ら い
5	0	0	0	2	2	0	0	1	色 情 ね ら い
4	0	1	0	1	0	1	0	1	工 事 場 ね ら い
22,268	1,219	969	2,496	3,207	2,932	1,315	1,705	8,425	万 引 き
820	205	132	153	164	109	29	15	13	職 場 ね ら い
34	12	8	6	5	3	0	0	0	同 居 ね ら い
57	0	3	11	18	12	2	1	10	さ い 銭 ね ら い
3,526	174	151	387	481	492	311	305	1,225	そ の 他

24 罪 種 別 主 た る 被 疑 者 を 特 定 し た

注 解決事件を除く。

罪 種	主たる被疑者を特定した警察活動	総 数	現 認	職 務 質 問									開込み	盗品等 捜査	遺留品 捜査(鑑 識活 動を 除く)	面通し	
				計	緊急 配備中	検問中	検索中	密行 張込中	見張 立番中	徒歩・車 自警ら中	自動車 警ら中	警乗中					その他
刑法犯総数(交通業過を除く)		270,430	5,886	27,981	390	482	4,942	1,159	351	5,834	10,377	60	4,386	3,598	3,323	782	706
凶 悪 犯		4,113	91	293	62	1	113	8	1	8	21	1	78	109	4	27	57
殺 人		824	40	72	15	0	24	1	0	3	2	0	27	34	0	3	4
殺 人		765	40	61	15	0	17	1	0	3	2	0	23	31	0	2	4
嬰 児 殺		17	0	2	0	0	0	0	0	0	0	0	2	1	0	0	0
殺 人 予 備		25	0	5	0	0	3	0	0	0	0	0	2	1	0	0	0
自 殺 関 与		17	0	4	0	0	4	0	0	0	0	0	1	0	1	0	0
強 盗		1,347	24	139	39	0	55	6	1	0	14	1	23	29	4	14	17
強 盗 殺 人		16	0	0	0	0	0	0	0	0	0	0	1	1	0	0	0
強 盗 傷 人		572	8	48	16	0	18	2	0	0	4	0	8	16	1	3	12
強 盗・強 制 性 交 等		40	0	1	0	0	1	0	0	0	0	0	1	0	0	0	0
強 盗・準 強 盗		719	16	90	23	0	36	4	1	0	10	1	15	11	2	11	5
放 火		664	21	57	5	1	22	0	0	4	1	0	24	37	0	8	1
強 制 性 交 等		1,278	6	25	3	0	12	1	0	1	4	0	4	9	0	2	35
粗 暴 犯		45,569	1,125	2,264	53	11	1,001	43	14	89	281	3	769	1,083	2	47	288
凶 器 準 備 集 行		4	0	0	0	0	0	0	0	0	0	0	0	0	0	0	0
暴 行 害 害		24,243	533	1,431	22	7	656	26	9	56	181	3	471	536	1	16	96
傷 害 致 死		16,802	483	664	25	4	271	8	5	25	82	0	244	467	1	24	128
うち) 傷 害 致 死		66	0	3	0	0	1	0	0	0	0	0	2	3	0	0	0
脅 迫		3,276	92	134	5	0	58	6	0	6	15	0	44	59	0	7	28
恐 喝		1,244	17	35	1	0	16	3	0	2	3	0	10	21	0	0	36
窃 盗 犯		164,027	1,173	13,764	153	291	2,563	683	145	2,374	5,182	9	2,364	1,552	3,061	495	116
侵 入 盗		31,354	181	382	16	3	175	31	1	18	59	1	78	219	1,139	104	26
乗 り 物 盗		10,673	38	4,808	26	82	169	238	87	1,476	2,328	0	402	83	268	60	3
非 侵 入 盗		122,000	954	8,574	111	206	2,219	414	57	880	2,795	8	1,884	1,250	1,654	331	87
知 能 犯		17,979	218	904	38	3	268	76	12	82	179	16	230	176	75	94	68
詐 欺 領		15,138	186	743	35	1	253	71	11	51	94	16	211	136	52	73	65
横 領		1,204	0	78	0	0	4	3	1	9	49	0	12	17	18	9	2
横 領		456	0	72	0	0	4	3	1	8	46	0	10	10	15	8	2
業 務 上 横 領		748	0	6	0	0	0	0	0	1	3	0	2	7	3	1	0
偽 造		1,542	32	83	3	2	11	2	0	22	36	0	7	22	5	12	1
通 貨 偽 造		68	0	2	0	0	2	0	0	0	0	0	1	0	1	0	0
文 書 偽 造		1,232	28	77	3	2	6	2	0	21	36	0	7	21	4	7	1
支 払 用 カ ー ド 偽 造		91	1	0	0	0	0	0	0	0	0	0	0	0	0	0	0
有 価 証 券 偽 造		106	0	1	0	0	1	0	0	0	0	0	0	0	1	4	0
印 章 偽 造		45	3	3	0	0	2	0	0	1	0	0	0	0	0	0	0
汚 職		39	0	0	0	0	0	0	0	0	0	0	0	1	0	0	0
うち) 賄 賂		24	0	0	0	0	0	0	0	0	0	0	0	1	0	0	0
あ っ せ ん 利 得 処 罰 法		0	0	0	0	0	0	0	0	0	0	0	0	0	0	0	0
背 任 犯		56	0	0	0	0	0	0	0	0	0	0	0	0	0	0	0
風 俗 犯		6,487	295	538	26	1	259	41	1	37	80	1	92	128	1	6	104
賭 博		112	45	2	0	0	0	2	0	0	0	0	0	0	0	0	0
普 通 賭 博		43	11	1	0	0	0	1	0	0	0	0	0	0	0	0	0
常 習 賭 博		46	25	1	0	0	0	1	0	0	0	0	0	0	0	0	0
賭 博 開 張 等		23	9	0	0	0	0	0	0	0	0	0	0	0	0	0	0
わ い せ っ		6,375	250	536	26	1	259	39	1	37	80	1	92	128	1	6	104
うち) 強 制 わ い せ っ		3,716	11	170	14	1	76	14	1	13	21	1	29	70	1	5	69
うち) 公 然 わ い せ っ		1,774	214	362	12	0	183	24	0	24	57	0	62	56	0	1	35
そ の 他 の 刑 法 犯		32,255	2,984	10,218	58	175	738	308	178	3,244	4,634	30	853	550	180	113	73
うち) 占 有 離 脱 物 横 領		11,455	31	8,473	2	158	141	213	166	3,017	4,245	27	504	60	74	14	1
うち) 公 務 執 行 妨 害		2,069	1,574	45	3	1	15	1	0	2	11	0	12	6	0	1	4
うち) 住 居 侵 入		6,286	773	607	27	2	291	33	4	30	110	0	110	120	21	55	22
うち) 逮 捕 監 禁		255	19	26	9	0	13	0	0	0	1	0	3	5	0	0	3
うち) 略 取 誘 拐・人 身 売 買		329	15	32	2	1	11	3	0	1	6	1	7	4	0	1	9
うち) 盗 品 等		810	13	394	6	9	12	9	2	148	171	1	36	2	64	4	1
うち) 器 物 損 壊 等		7,394	369	508	7	2	202	45	4	42	61	1	144	259	4	23	27

主 たる 警 察 活 動 別 検 挙 件 数

鑑 識 活 動					手 口 捜 査	参 考 人 の 取 調 べ	被 疑 者 の 取 調 べ	防 犯 カ メ ラ 等 の 画 像 の 確 認			パ ソ コ ン ・ 携 帯 電 話 等 解 析	通 信 ロ グ 解 析	そ の 他 の 警 察 活 動	該 当 な し	主 たる 被 疑 者 を 特 定 し た 警 察 活 動 罪 種
指 掌 紋	足 跡	被 疑 者 写 真	D N A 型	そ の 他				計	防 犯 カ メ ラ	ド ラ イ ブ レ コ ー ダ ー					
2,923	162	143	1,304	142	1,180	23,623	73,561	33,327	32,566	761	2,557	930	41,372	46,930	刑法犯総数(交通業過を除く)
58	7	9	166	13	17	801	247	564	532	32	111	6	927	606	凶 悪 犯
0	0	0	9	2	0	156	19	49	41	8	3	0	246	187	殺 人
0	0	0	7	1	0	150	14	42	35	7	2	0	230	181	殺 人
0	0	0	2	0	0	3	0	2	2	0	0	0	6	1	嬰 児 殺
0	0	0	0	0	0	2	5	2	1	1	1	0	5	4	殺 人 予 備
0	0	0	0	1	0	1	0	3	3	0	0	0	5	1	自 殺 関 与
44	4	0	49	3	11	150	89	331	313	18	21	2	236	180	強 盗
3	0	0	0	0	0	3	4	1	1	0	0	0	3	0	強 盗 殺 人
20	0	0	19	1	6	70	20	152	143	9	4	2	106	84	強 盗 傷 人
0	0	0	9	0	0	2	4	9	9	0	8	0	4	2	強 盗 ・ 強 制 性 交 等
21	4	0	21	2	5	75	61	169	160	9	9	0	123	94	強 盗 ・ 準 強 盗
2	1	0	2	6	1	111	70	77	75	2	5	1	186	78	放 火
12	2	9	106	2	5	384	69	107	103	4	82	3	259	161	強 制 性 交 等
44	2	39	95	12	22	10,284	509	2,086	1,871	215	392	78	12,650	14,547	粗 暴 犯
0	0	0	0	0	0	2	0	2	2	0	0	0	0	0	凶 器 準 備 集 合
11	2	9	51	3	12	4,140	205	1,095	982	113	55	2	7,093	8,952	暴 行
6	0	20	29	1	5	4,907	166	774	691	83	52	2	4,435	4,638	傷 害
0	0	0	1	0	0	17	4	3	3	0	1	0	26	8	うち) 傷 害 致 死
19	0	7	9	2	2	815	80	118	101	17	218	67	844	775	脅 迫
8	0	3	6	6	3	420	58	97	95	2	67	7	278	182	恐 喝
2,010	131	51	535	53	881	6,477	62,912	23,973	23,729	244	769	40	18,771	27,263	窃 盗 犯
274	123	5	266	23	585	765	24,045	1,732	1,724	8	140	9	999	337	侵 入 盗
116	0	2	61	3	40	359	3,358	592	577	15	16	3	646	217	乗 り 物 盗
1,620	8	44	208	27	256	5,353	35,509	21,649	21,428	221	613	28	17,126	26,709	非 侵 入 盗
552	0	27	95	29	105	2,393	5,147	1,734	1,645	89	660	176	3,975	1,551	知 能 犯
494	0	24	94	17	103	1,697	4,802	1,561	1,475	86	602	118	3,165	1,206	詐 欺
8	0	0	1	0	1	395	71	73	71	2	7	1	314	209	横 領
7	0	0	1	0	0	103	36	34	33	1	2	0	108	58	横 領
1	0	0	0	0	1	292	35	39	38	1	5	1	206	151	業 務 上 横 領
50	0	3	0	12	1	265	261	98	97	1	50	56	471	120	偽 造
3	0	0	0	1	0	9	22	12	12	0	0	0	12	5	通 貨 偽 造
29	0	0	0	10	1	246	160	49	48	1	48	56	388	107	文 書 偽 造
2	0	0	0	0	0	0	20	26	26	0	2	0	40	0	支 払 用 カ ー ド 偽 造
14	0	3	0	1	0	7	43	11	11	0	0	0	14	7	有 価 証 券 偽 造
2	0	0	0	0	0	3	16	0	0	0	0	0	17	1	印 章 偽 造
0	0	0	0	0	0	12	9	1	1	0	0	0	11	5	汚 職
0	0	0	0	0	0	9	7	1	1	0	0	0	6	0	うち) 賄 賂
0	0	0	0	0	0	0	0	0	0	0	0	0	0	0	あ っ せ ん 利 得 処 罰 法
0	0	0	0	0	0	24	4	1	1	0	1	1	14	11	背 任
30	4	10	178	2	61	1,044	701	1,066	1,052	14	319	401	1,076	523	風 俗 犯
0	0	0	0	0	0	10	3	3	3	0	8	0	38	3	賭 博
0	0	0	0	0	0	4	2	2	2	0	3	0	17	3	普 通 賭 博
0	0	0	0	0	0	1	0	0	0	0	4	0	15	0	常 習 賭 博
0	0	0	0	0	0	5	1	1	1	0	1	0	6	0	賭 博 開 張 等
30	4	10	178	2	61	1,034	698	1,063	1,049	14	311	401	1,038	520	わ い せ つ
27	4	9	154	2	39	817	438	791	781	10	167	10	565	367	うち) 強 制 わ い せ つ
2	0	1	24	0	22	164	228	269	265	4	31	0	222	143	うち) 公 然 わ い せ つ
229	18	7	235	33	94	2,624	4,045	3,904	3,737	167	306	229	3,973	2,440	そ の 他 の 刑 法 犯
7	0	1	1	0	1	261	231	1,394	1,372	22	4	5	664	233	うち) 占 有 離 脱 物 横 領
2	0	0	1	0	0	74	6	31	23	8	4	0	180	141	うち) 公 務 執 行 妨 害
116	13	1	82	10	68	400	1,848	508	501	7	101	4	785	752	うち) 住 居 侵 入
0	0	0	2	0	2	60	5	24	23	1	2	0	67	40	うち) 逮 捕 監 禁
0	0	2	9	0	2	68	13	61	59	2	18	3	68	24	うち) 略 取 誘 拐 ・ 人 身 売 買
4	0	0	4	0	1	110	67	36	36	0	10	0	93	7	うち) 盗 品 等
75	4	2	120	12	19	887	1,489	1,535	1,423	112	28	0	1,165	868	うち) 器 物 損 壊 等

25 窃盗手口別 主たる被疑者を特定した

注 解決事件を除く。

手口	主たる被疑者を特定した警察活動	総数	現認	職務質問										開込み	盗品等捜査	遺留品捜査(鑑識活動を除く)	面通し
				計	緊急配備中	検問中	検索中	密行張込中	見張立番中	徒歩・車中警ら	自動車警ら中	警乗中	その他				
窃盗総数		164,027	1,173	13,764	153	291	2,563	683	145	2,374	5,182	9	2,364	1,552	3,061	495	116
侵入盗		31,354	181	382	16	3	175	31	1	18	59	1	78	219	1,139	104	26
空き巣		10,057	40	66	3	2	28	4	0	4	8	0	17	65	349	30	7
忍込み		3,994	14	33	4	0	14	5	0	0	4	0	6	19	38	26	4
居空き		662	5	23	1	0	10	1	0	2	2	0	7	11	6	0	1
ATM破り		4	0	0	0	0	0	0	0	0	0	0	0	0	0	0	0
金庫破り		638	4	4	0	0	1	2	0	0	1	0	0	11	2	6	0
旅館荒し		116	1	8	0	0	4	1	0	0	0	0	3	4	4	0	0
官公署荒し		85	0	1	0	0	1	0	0	0	0	0	0	1	19	0	0
学校荒し		385	8	10	1	0	4	1	0	0	3	0	1	2	31	2	0
病院荒し		232	0	1	0	0	1	0	0	0	0	0	0	2	2	0	0
給油所荒し		85	0	0	0	0	0	0	0	0	0	0	0	0	1	0	0
事務所荒し		2,584	15	26	0	0	12	0	0	2	4	0	8	25	101	5	2
出店荒し		4,004	31	44	4	1	17	4	1	3	8	1	5	23	62	4	3
工場荒し		318	7	10	1	0	3	3	0	1	0	0	2	2	38	2	0
更衣室荒し		313	3	5	0	0	1	0	0	2	0	0	2	2	31	0	0
倉庫荒し		2,810	13	51	2	0	29	4	0	0	9	0	7	23	269	10	1
その他の		5,067	40	100	0	0	50	6	0	4	20	0	20	29	186	19	8
乗り物盗		10,673	38	4,808	26	82	169	238	87	1,476	2,328	0	402	83	268	60	3
自動車盗		2,743	10	150	19	8	50	5	0	2	50	0	16	20	31	20	1
オートバイ盗		1,180	2	279	0	5	15	18	2	50	138	0	51	12	46	21	0
自転車盗		6,750	26	4,379	7	69	104	215	85	1,424	2,140	0	335	51	191	19	2
非侵入盗		122,000	954	8,574	111	206	2,219	414	57	880	2,795	8	1,884	1,250	1,654	331	87
職権盗		2,565	5	156	15	1	78	9	0	7	20	0	26	6	2	10	8
慶弔盗		0	0	0	0	0	0	0	0	0	0	0	0	0	0	0	0
追出し盗		18	0	3	1	0	1	0	0	0	0	0	1	0	0	0	0
買物盗		293	1	17	0	0	6	1	0	0	7	0	3	1	18	3	2
訪問盗		530	0	21	0	0	9	3	0	1	3	0	5	10	8	5	2
払出盗		8,074	8	60	2	0	25	5	0	7	9	0	12	18	24	6	7
ATMねらい		0	0	0	0	0	0	0	0	0	0	0	0	0	0	0	0
窓口ねらい		1	0	0	0	0	0	0	0	0	0	0	0	0	0	0	0
途中ねらい		4	0	0	0	0	0	0	0	0	0	0	0	0	0	0	0
室内ねらい		75	0	3	0	0	1	0	0	0	2	0	0	0	4	1	0
客室ねらい		45	1	5	0	0	0	0	0	1	4	0	0	1	3	0	0
病室ねらい		237	0	2	0	0	0	0	0	1	0	0	1	3	1	0	0
ひったくり		702	6	25	5	0	8	0	0	4	5	0	3	7	9	4	1
すすり		670	50	40	2	0	15	2	0	6	6	0	9	11	3	1	1
置引き		4,707	35	605	2	1	223	28	10	63	78	1	199	123	36	15	7
仮睡者ねらい		314	12	32	0	0	9	0	0	10	9	0	4	2	6	0	0
車上ねらい		9,616	45	256	7	1	88	19	1	31	62	0	47	41	318	23	3
部品ねらい		2,094	9	170	2	1	30	8	2	34	64	0	29	18	42	20	0
脱衣場ねらい		184	1	11	0	0	4	0	0	0	3	0	4	7	5	1	1
自動販売機ねらい		2,843	10	25	0	0	7	0	0	3	13	0	2	2	0	1	0
色情ねらい		3,253	35	143	6	1	47	13	2	9	38	1	26	34	44	12	2
工事場ねらい		1,052	7	26	0	0	7	3	0	0	9	0	7	4	126	3	1
万引き		62,212	389	2,713	60	12	943	127	13	253	513	3	789	539	509	186	33
職場ねらい		2,642	4	71	0	0	5	4	1	7	28	0	26	87	109	8	2
同居ねらい		237	0	5	0	0	0	0	0	0	2	0	3	3	25	2	0
さい銭ねらい		2,003	78	158	2	0	61	22	0	9	37	0	27	17	1	2	2
その他		17,629	258	4,027	7	189	652	170	28	434	1,883	3	661	316	361	28	15

主たる警察活動別検挙件数

鑑識活動					手口捜査	参考人の取調べ	被疑者の取調べ	防犯カメラ等の画像の確認			パソコン・携帯電話等解析	通信ログ解析	その他の警察活動	該当なし	主たる被疑者を特定した警察活動
指掌紋	足跡	被疑者写真	DNA型	その他				計	防犯カメラ	ドライブレコーダー					
2,010	131	51	535	53	881	6,477	62,912	23,973	23,729	244	769	40	18,771	27,263	窃盗総数
274	123	5	266	23	585	765	24,045	1,732	1,724	8	140	9	999	337	侵入盗
98	59	1	84	5	169	315	7,863	452	451	1	80	5	282	87	空き巣
34	4	0	26	2	139	53	3,320	130	128	2	34	0	92	26	忍込み
10	3	0	5	0	15	38	421	50	50	0	3	0	43	28	居空
0	0	0	0	0	0	0	2	1	1	0	0	0	1	0	ATM破り
3	4	3	10	1	26	24	400	97	96	1	2	1	32	8	金庫破り
0	0	0	0	0	5	6	56	16	16	0	0	0	10	6	旅館荒し
1	0	0	0	0	3	1	43	11	11	0	1	0	4	0	官公署荒し
7	1	1	1	1	0	6	256	29	29	0	0	0	24	6	学校荒し
4	2	0	5	0	1	2	169	32	32	0	0	0	11	1	病院荒し
0	0	0	1	0	2	2	72	7	7	0	0	0	0	0	給油所荒し
10	13	0	25	5	109	48	1,877	200	199	1	3	1	97	22	事務所荒し
36	10	0	64	3	65	104	3,018	355	354	1	3	1	135	43	出店荒し
1	0	0	1	3	0	9	212	20	19	1	0	0	5	8	工場荒し
4	1	0	0	0	6	25	153	55	55	0	0	0	17	11	更衣室荒し
15	2	0	5	1	11	75	2,119	81	80	1	2	0	103	29	倉庫荒し
51	24	0	39	2	34	57	4,064	196	196	0	12	1	143	62	その他の
116	0	2	61	3	40	359	3,358	592	577	15	16	3	646	217	乗り物盗
58	0	1	43	1	36	74	1,996	127	119	8	6	3	129	37	自動車盗
46	0	0	13	2	2	149	361	98	95	3	2	0	127	20	オートバイ盗
12	0	1	5	0	2	136	1,001	367	363	4	8	0	390	160	自転車盗
1,620	8	44	208	27	256	5,353	35,509	21,649	21,428	221	613	28	17,126	26,709	非侵入盗
710	0	0	0	2	10	45	1,086	230	227	3	139	1	144	11	職権盗
0	0	0	0	0	0	0	0	0	0	0	0	0	0	0	慶弔盗
1	0	0	1	0	0	3	4	3	3	0	0	0	3	0	追出し盗
12	0	0	3	0	0	11	98	81	77	4	0	0	24	22	買物盗
63	0	2	3	3	3	49	213	48	48	0	12	1	59	28	訪問盗
261	0	18	2	2	27	199	4,474	1,845	1,836	9	307	3	776	37	払出盗
0	0	0	0	0	0	0	0	0	0	0	0	0	0	0	ATMねらい
0	0	0	0	0	0	0	1	0	0	0	0	0	0	0	窓口ねらい
0	0	0	0	0	0	0	2	2	2	0	0	0	0	0	途中ねらい
4	0	0	0	1	0	3	47	4	4	0	0	0	5	3	室内ねらい
3	0	0	0	0	4	10	14	14	14	0	0	0	3	1	客室ねらい
4	0	1	0	0	25	3	183	7	6	1	0	0	5	3	病室ねらい
10	0	0	14	0	16	26	399	136	132	4	2	1	31	15	ひったくり
2	0	0	2	1	5	37	269	129	125	4	2	0	70	47	すき
20	0	1	9	1	2	228	578	2,227	2,190	37	12	5	475	328	置引
2	0	0	2	0	1	10	177	36	36	0	0	0	24	10	仮睡者ねらい
60	3	1	31	5	38	135	7,560	623	595	28	4	0	305	165	車上ねらい
17	1	0	5	2	8	50	1,495	106	101	5	1	0	109	41	部品ねらい
0	0	0	0	0	1	8	69	49	49	0	2	1	21	7	脱衣場ねらい
14	0	0	7	0	61	13	2,587	61	61	0	2	0	51	9	自動販売機ねらい
42	2	0	21	1	13	48	2,351	268	267	1	11	0	143	83	色情ねらい
3	0	0	8	0	2	11	797	23	23	0	2	0	24	15	工事場ねらい
265	1	18	56	6	14	3,266	7,177	10,399	10,342	57	46	1	12,550	24,044	万引き
16	0	0	1	0	2	398	415	697	689	8	12	1	456	363	職場ねらい
4	0	0	0	0	0	61	30	18	18	0	4	0	52	33	同居ねらい
17	0	1	7	0	6	23	1,403	110	110	0	2	0	66	110	さい銭ねらい
90	1	2	36	3	22	722	4,084	4,533	4,473	60	53	14	1,730	1,334	その他

26 罪種別 主たる被疑者を特定した

注 解決事件を除く。

罪種	主たる被疑者を特定した民間協力等	総数	被害者・被害関係者の協力	警備会社の協力	古物商等の申告	第三者の協力
刑法犯総数(交通業過を除く)		270,430	127,427	5,545	362	21,815
凶悪犯		4,113	2,196	24	0	674
殺		824	396	0	0	162
殺		765	378	0	0	146
殺	児	17	3	0	0	9
殺	人	25	10	0	0	3
自	殺	17	5	0	0	4
強		1,347	763	22	0	251
強	盗	16	2	0	0	9
強	盗	572	343	9	0	104
強	盗・強	40	22	1	0	9
強	盗・強	719	396	12	0	129
放		664	240	1	0	133
強	制	1,278	797	1	0	128
粗	暴	45,569	32,661	93	1	3,855
凶	器	4	2	0	0	1
暴	傷	24,243	18,094	57	1	1,834
傷	うち) 傷	16,802	11,348	28	0	1,812
脅	恐	66	15	0	0	22
脅	恐	3,276	2,368	7	0	124
恐		1,244	849	1	0	84
窃	盗	164,027	71,851	5,185	337	10,574
侵	入	31,354	5,377	65	143	1,207
乘	り	10,673	1,475	18	43	898
非	入	122,000	64,999	5,102	151	8,469
知	能	17,979	7,838	41	7	1,614
詐		15,138	6,838	39	4	1,357
横		1,204	556	0	3	54
横	業	456	222	0	3	40
偽	務	748	334	0	0	14
偽	上	1,542	414	2	0	197
通	貨	68	27	0	0	10
文	書	1,232	306	2	0	154
支	払	91	28	0	0	15
有	価	106	50	0	0	8
印	章	45	3	0	0	10
汚		39	9	0	0	6
うち) 賄		24	0	0	0	6
あ	っ	0	0	0	0	0
背	せ	56	21	0	0	0
風	俗	6,487	2,498	22	0	1,616
賭		112	1	0	0	24
普	通	43	1	0	0	8
常	習	46	0	0	0	10
賭	博	23	0	0	0	6
わ	い	6,375	2,497	22	0	1,592
うち) 強	わ	3,716	2,012	7	0	621
うち) 公	わ	1,774	471	15	0	821
そ	の	32,255	10,383	180	17	3,482
うち) 占	有	11,455	1,349	30	4	1,340
うち) 公	務	2,069	390	1	0	88
うち) 住	居	6,286	2,977	123	0	538
うち) 逮	捕	255	154	0	0	39
うち) 略	取	329	178	1	0	56
うち) 盗	品	810	75	1	11	81
うち) 器	物	7,394	3,950	18	1	827

民間協力等別検挙件数

告訴・告発	自首	他機関からの引継ぎ	該当なし	主たる被疑者を特定した民間協力等	
				罪種	
1,675	1,129	296	112,181	刑法犯総数(交通業過を除く)	
20	141	24	1,034	凶	悪
4	72	9	181	殺	人
4	69	8	160	殺	人
0	1	1	3	嬰	児
0	2	0	10	殺	人
0	0	0	8	自	殺
0	24	0	287	強	予
0	1	0	4	強	強
0	8	0	108	強	強
0	1	0	7	強	強
0	14	0	168	強	強
0	36	5	249	放	火
16	9	10	317	放	火
157	149	161	8,492	粗	暴
0	0	0	1	凶	器
27	45	41	4,144	暴	傷
85	95	119	3,315	傷	害
0	2	1	26	うち)	傷
26	8	1	742	脅	恐
19	1	0	290	脅	恐
67	352	19	75,642	窃	盗
12	61	2	24,487	侵	入
4	48	4	8,183	乘	り
51	243	13	42,972	非	侵
887	243	26	7,323	知	能
445	192	11	6,252	詐	横
241	32	1	317	横	横
20	5	0	166	横	横
221	27	1	151	業	務
171	19	13	726	偽	造
0	0	0	31	通	貨
170	18	11	571	文	書
0	0	2	46	支	払
0	1	0	47	有	価
1	0	0	31	印	章
2	0	1	21	汚	職
1	0	1	16	うち)	賄
0	0	0	0	あ	っ
28	0	0	7	背	任
19	22	51	2,259	風	俗
1	1	1	84	賭	博
1	1	1	31	普	通
0	0	0	36	常	習
0	0	0	17	賭	博
18	21	50	2,175	わ	い
12	15	23	1,026	うち)	強
1	5	1	460	うち)	公
525	222	15	17,431	その他の刑法犯	
0	84	1	8,647	うち)	占
3	0	1	1,586	うち)	公
16	38	0	2,594	うち)	住
5	0	0	57	うち)	逮
15	2	0	77	うち)	略
0	2	0	640	うち)	盗
191	71	1	2,335	うち)	器

27 窃盗 手口別 主たる被疑者を特定した民間協力等 検挙件数

注 解決事件を除く。

主たる被疑者を特定した民間協力等		総数	被害者・被害関係者の協力	警備会社の協力	古物商等の申告	第三者の協力	告訴発告	自首	他機関からの引継ぎ	該当なし
手口	窃盗	164,027	71,851	5,185	337	10,574	67	352	19	75,642
	侵入	31,354	5,377	65	143	1,207	12	61	2	24,487
	空き巣	10,057	1,449	3	38	451	7	8	0	8,101
	忍込み	3,994	537	1	3	166	0	5	0	3,282
	居室	662	169	0	0	38	0	2	0	453
	A T M 破り	4	2	1	0	0	0	0	0	1
	金庫破り	638	167	2	1	26	0	5	1	436
	旅館荒し	116	31	0	1	21	0	2	0	61
	官公署荒し	85	31	0	0	7	0	0	0	47
	学校荒し	385	86	11	6	14	0	0	0	268
	病院荒し	232	49	0	0	17	0	0	0	166
	給油所荒し	85	17	0	0	6	0	0	0	62
	事務所荒し	2,584	526	9	7	64	2	3	0	1,973
	出店荒し	4,004	811	23	6	187	0	14	0	2,963
	工場荒し	318	63	3	4	9	0	1	0	238
	更衣室荒し	313	101	1	1	17	0	3	0	190
	倉庫荒し	2,810	534	4	46	62	1	5	0	2,158
	その他	5,067	804	7	30	122	2	13	1	4,088
乗	り物	10,673	1,475	18	43	898	4	48	4	8,183
	自動車	2,743	320	0	2	141	4	14	1	2,261
	オートバイ	1,180	205	4	1	176	0	7	1	786
	自転車	6,750	950	14	40	581	0	27	2	5,136
非	侵入	122,000	64,999	5,102	151	8,469	51	243	13	42,972
	職権	2,565	698	3	1	432	0	9	0	1,422
	慶弔	0	0	0	0	0	0	0	0	0
	追出し	18	9	0	0	3	0	0	0	6
	買物	293	149	3	3	10	0	3	0	125
	訪問	530	170	0	1	40	3	3	0	313
	払出	8,074	3,269	9	0	1,236	25	12	0	3,523
	A T M ねらい	0	0	0	0	0	0	0	0	0
	窓口ねらい	1	0	0	0	0	0	0	0	1
	途中ねらい	4	2	0	0	2	0	0	0	0
	室内ねらい	75	19	0	0	5	1	1	0	49
	客室ねらい	45	19	0	0	1	0	0	0	25
	病室ねらい	237	34	0	0	19	0	1	0	183
	ひったくり	702	177	0	0	141	0	1	0	383
	すり	670	195	6	1	148	0	8	0	312
	置引き	4,707	1,802	48	2	1,545	1	21	0	1,288
	仮睡者ねらい	314	41	1	1	54	0	0	0	217
	車上ねらい	9,616	1,240	11	14	585	0	19	0	7,747
	部品ねらい	2,094	273	2	0	127	0	3	0	1,689
	脱衣場ねらい	184	60	0	0	36	0	1	0	87
	自動販売機ねらい	2,843	243	1	0	137	0	3	2	2,457
	色情ねらい	3,253	826	6	0	188	0	9	0	2,224
	工事場ねらい	1,052	131	1	20	25	0	1	0	874
	万引	62,212	46,680	4,919	57	751	0	66	4	9,735
	職場ねらい	2,642	1,728	5	12	92	9	28	0	768
	同居ねらい	237	138	0	4	15	1	3	0	76
	さい銭ねらい	2,003	557	3	0	95	0	5	0	1,343
	その他	17,629	6,539	84	35	2,782	11	46	7	8,125

28 罪種別 主たる被疑者特定の端緒を得た係別 検挙件数

注 解決事件を除く。

罪種	主たる被疑者特定の端緒を得た係		うち) 地域係		うち) 鉄道警察隊		うち) 捜査係	
	総数	うち) 本件	うち) 本件	うち) 本件	うち) 本件	うち) 本件	うち) 本件	
刑法犯総数(交通業過を除く)	270,430	182,236	130,916	127,408	175	175	129,085	46,919
凶悪犯	4,113	3,707	1,351	1,331	1	1	2,555	2,199
殺	824	800	432	428	1	1	381	363
殺	765	750	408	407	1	1	349	335
殺	17	15	4	4	0	0	13	11
殺	25	18	16	13	0	0	6	4
強	17	17	4	4	0	0	13	13
強	1,347	1,194	525	521	0	0	762	621
強	16	12	0	0	0	0	16	12
強	572	529	211	210	0	0	326	289
強	40	22	6	5	0	0	33	16
強	719	631	308	306	0	0	387	304
放	664	592	234	230	0	0	417	350
強	1,278	1,121	160	152	0	0	995	865
粗	45,569	44,557	30,679	30,497	21	21	12,800	12,114
凶器準備集	4	4	1	1	0	0	2	2
暴	24,243	23,888	19,782	19,708	15	15	3,860	3,619
傷	16,802	16,473	9,128	9,063	5	5	6,689	6,461
うち)傷害致	66	63	14	14	0	0	51	48
脅	3,276	3,102	1,523	1,490	1	1	1,454	1,353
恐	1,244	1,090	245	235	0	0	795	679
窃	164,027	91,228	74,290	71,726	47	47	86,433	17,482
侵入	31,354	5,000	1,670	1,408	1	1	29,404	3,440
り物	10,673	6,902	6,121	5,791	7	7	3,951	704
非侵入	122,000	79,326	66,499	64,527	39	39	53,078	13,338
知	17,979	10,238	2,950	2,778	42	42	13,550	6,511
詐	15,138	7,964	2,529	2,384	41	41	11,513	4,927
横	1,204	1,099	201	197	0	0	991	891
横	456	408	141	141	0	0	308	260
偽	748	691	60	56	0	0	683	631
偽	1,542	1,096	215	192	1	1	961	622
偽	68	42	8	7	0	0	60	35
偽	1,232	934	180	159	1	1	700	501
偽	91	43	1	1	0	0	88	42
偽	106	49	16	16	0	0	89	32
偽	45	28	10	9	0	0	24	12
汚	39	28	2	2	0	0	34	24
うち)賄	24	15	0	0	0	0	22	14
あ	0	0	0	0	0	0	0	0
背	56	51	3	3	0	0	51	47
風	6,487	5,384	1,754	1,676	11	11	3,147	2,316
賭	112	109	9	9	0	0	55	52
賭	43	41	5	5	0	0	22	20
賭	46	46	3	3	0	0	17	17
賭	23	22	1	1	0	0	16	15
わ	6,375	5,275	1,745	1,667	11	11	3,092	2,264
わ	3,716	2,965	728	690	6	6	2,693	2,035
わ	1,774	1,468	966	928	4	4	394	226
その他	32,255	27,122	19,892	19,400	53	53	10,600	6,297
うち)占有	11,455	11,170	10,430	10,323	35	35	839	687
うち)公務	2,069	2,042	1,620	1,607	4	4	317	305
うち)住居	6,286	4,081	2,789	2,712	2	2	2,996	997
うち)逮捕	255	241	78	77	0	0	156	145
うち)略取	329	299	58	56	0	0	247	220
うち)盗品	810	745	526	511	5	5	169	133
うち)器物	7,394	5,461	3,525	3,286	7	7	3,550	1,933

29 罪 種 別 被 疑 者 特 定 の

罪 種	被疑者特定の 端緒を得た係	総 数	地 域 係					
			計	交番（署所 在地）所管 区活動	駐在所所 管区活動	警ら用無 線自動車 活動	その他の 地域警察 活動	地域警 察活動 以外
刑法犯総数（交通業過を除く）		182,582	127,359	97,543	2,969	23,738	2,515	594
凶 悪	犯 人	4,291	1,367	888	32	397	41	9
殺 殺	人 人	878	431	243	12	169	6	1
殺 嬰 児	人 殺	817	405	230	10	158	6	1
殺 人 子	備 与	16	4	2	0	2	0	0
殺 自 殺 関	盗 人	19	14	8	0	6	0	0
強 強 盗 殺 傷	盗 人	26	8	3	2	3	0	0
強 強 盗 殺 傷	盗 人	1,654	566	389	8	144	23	2
強 強 盗 殺 傷	盗 人	40	3	1	0	2	0	0
強 強 盗 殺 傷	盗 人	833	249	167	3	65	14	0
強 強 盗 殺 傷	盗 人	28	6	4	0	1	1	0
強 強 盗 殺 傷	盗 人	753	308	217	5	76	8	2
放 強 制 性 交	盗 人	582	219	143	9	59	7	1
放 強 制 性 交	盗 人	1,177	151	113	3	25	5	5
粗 暴	犯 合	48,108	32,649	23,914	711	7,179	709	136
凶 器 準 備 集	行 害	22	11	11	0	0	0	0
暴 傷	死 迫	24,883	20,615	15,066	435	4,650	390	74
傷 うち) 傷 害 致	死 迫	18,826	10,292	7,696	215	2,088	248	45
脅 恐	死 迫	91	17	11	0	6	0	0
脅 恐	死 迫	2,862	1,405	915	43	392	46	9
脅 恐	死 迫	1,515	326	226	18	49	25	8
窃 盗 入	犯 盗	88,464	70,353	56,920	1,737	10,228	1,156	312
侵 乘 非 侵 入	犯 盗	5,671	1,482	1,024	106	272	62	18
侵 乘 非 侵 入	犯 盗	6,982	5,801	3,853	107	1,737	92	12
知 能	犯 盗	75,811	63,070	52,043	1,524	8,219	1,002	282
詐 横	犯 欺	10,547	2,785	2,029	93	464	150	49
詐 横	犯 欺	8,326	2,385	1,775	78	359	129	44
詐 横	犯 欺	1,081	211	130	12	54	13	2
横 業 務 上 横	犯 領	382	151	90	6	46	7	2
偽 通 貨 偽 造	犯 領	699	60	40	6	8	6	0
偽 通 貨 偽 造	犯 領	1,023	182	118	3	51	7	3
偽 文 書 偽 造	犯 領	33	7	6	0	1	0	0
偽 支 払 用 カ ー ド 偽 造	犯 領	921	156	97	3	47	7	2
偽 有 価 証 券 偽 造	犯 領	14	1	1	0	0	0	0
偽 印 章 偽 造	犯 領	37	13	12	0	1	0	0
汚 職 偽 造	犯 領	18	5	2	0	2	0	1
汚 職 偽 造	犯 領	54	5	5	0	0	0	0
汚 職 偽 造	犯 領	38	0	0	0	0	0	0
あ っ せ ん 利 得 処 罰 法 任	犯 領	0	0	0	0	0	0	0
背 俗	犯 博	63	2	1	0	0	1	0
風 賭	犯 博	5,202	1,653	1,133	39	394	65	22
賭 普 通 賭 博	犯 博	495	41	34	0	4	3	0
賭 普 常 習 賭 博	犯 博	236	30	25	0	4	1	0
賭 博 開 張 等	犯 博	138	10	8	0	0	2	0
わ い せ つ	犯 博	121	1	1	0	0	0	0
わ い せ つ	犯 博	4,707	1,612	1,099	39	390	62	22
わ い せ つ	犯 博	2,760	662	477	17	121	36	11
わ い せ つ	犯 博	1,379	912	602	20	266	17	7
そ の 他 の 刑 法 犯	犯 領	25,970	18,552	12,659	357	5,076	394	66
うち) 占 有 離 脱 物 横 領	犯 領	10,992	10,099	6,772	144	3,022	149	12
うち) 公 務 執 行 妨 害	犯 領	1,666	1,348	864	14	426	36	8
うち) 住 居 侵 入	犯 領	3,682	2,546	1,643	78	717	90	18
うち) 逮 捕 監 禁	犯 領	400	128	79	1	41	7	0
うち) 略 取 誘 拐 ・ 人 身 売 買	犯 領	266	53	32	3	15	2	1
うち) 盗 品 等	犯 領	709	482	317	1	150	10	4
うち) 器 物 損 壊 等	犯 領	4,922	3,035	2,335	77	547	62	14

端 緒 を 得 た 係 別 検 挙 人 員

鉄 道 警 察 隊			組 織 犯 罪 対 策 部 門					被 疑 者 特 定 の 端 緒 を 得 た 係 罪 種
計	警 乗 活 動	そ の 他 の 活 動	計	暴 力 犯 係	国 際 捜 査 係	薬 物 銃 器 対 策 係	そ の 他 の 係	
167	41	126	3,921	3,040	505	83	293	刑 法 犯 総 数 (交 通 業 過 を 除 く)
1	0	1	147	105	36	2	4	凶 悪 犯 人
1	0	1	61	58	2	0	1	殺 人
1	0	1	61	58	2	0	1	殺 嬰 児
0	0	0	0	0	0	0	0	殺 人 予 備
0	0	0	0	0	0	0	0	自 殺 関 与
0	0	0	64	41	21	1	1	強 盗
0	0	0	2	0	1	1	0	強 盗 殺 人
0	0	0	23	15	7	0	1	強 盗 傷 害
0	0	0	0	0	0	0	0	強 盗 ・ 強 制 性 交 渉
0	0	0	39	26	13	0	0	強 盗 ・ 準 強 盗
0	0	0	2	1	0	0	1	放 銃
0	0	0	20	5	13	1	1	強 制 性 交 渉
24	7	17	1,903	1,594	134	32	143	粗 暴 犯 犯 合 行 害 死 迫 喝
0	0	0	2	2	0	0	0	凶 器 準 備 集 中
18	7	11	352	275	43	9	25	暴 傷
5	0	5	822	663	72	19	68	うち) 傷 害 致 死
0	0	0	11	11	0	0	0	脅 恐
1	0	1	247	212	12	3	20	脅 恐
0	0	0	480	442	7	1	30	脅 恐
47	4	43	188	79	71	13	25	窃 盗
1	0	1	19	11	1	4	3	侵 入
6	0	6	12	10	2	0	0	乗 り 物 入
40	4	36	157	58	68	9	22	非 侵 入
35	19	16	1,020	749	184	17	70	知 能
35	19	16	828	653	108	6	61	詐 横
0	0	0	19	15	1	2	1	横 領
0	0	0	15	13	1	1	0	横 領
0	0	0	4	2	0	1	1	業 務 上 横 領
0	0	0	171	79	75	9	8	偽 造
0	0	0	0	0	0	0	0	通 貨 偽 造
0	0	0	161	77	69	9	6	文 書 偽 造
0	0	0	6	0	4	0	2	支 払 用 カ ー ド 偽 造
0	0	0	3	1	2	0	0	有 価 証 券 偽 造
0	0	0	1	1	0	0	0	印 章 偽 造
0	0	0	0	0	0	0	0	汚 職
0	0	0	0	0	0	0	0	うち) 賄 賂
0	0	0	0	0	0	0	0	あ っ せ ん 利 得 処 罰 法 任
0	0	0	2	2	0	0	0	背 任
12	5	7	252	217	20	1	14	風 俗 犯 犯 博 博 博 博
0	0	0	220	211	0	0	9	賭 博
0	0	0	107	103	0	0	4	普 通 賭 博
0	0	0	28	24	0	0	4	常 習 賭 博
0	0	0	85	84	0	0	1	賭 博 開 張 等
12	5	7	32	6	20	1	5	わ い せ つ
7	4	3	32	6	20	1	5	うち) 強 制 わ い せ つ
4	0	4	0	0	0	0	0	うち) 公 然 わ い せ つ
48	6	42	411	296	60	18	37	そ の 他 の 刑 法 犯
34	3	31	13	6	4	0	3	うち) 占 有 離 脱 物 横 領
2	0	2	16	12	2	2	0	うち) 公 務 執 行 妨 害
3	0	3	29	18	5	3	3	うち) 住 居 侵 入
0	0	0	83	65	11	2	5	うち) 逮 捕 監 禁
0	0	0	5	3	2	0	0	うち) 略 取 誘 拐 ・ 人 身 売 買 等
4	0	4	10	6	4	0	0	うち) 盜 品 等
5	3	2	62	39	12	2	9	うち) 器 物 損 壊 等

29 罪 種 別 被 疑 者 特 定 の

罪 種	被疑者特定の 端緒を得た係	刑 事 部 門					計
		強行犯係	盗犯係	知能犯係	鑑識係	その他の 係	
刑法犯総数(交通業過を除く)		43,219	18,129	14,468	6,804	403	3,415
凶 悪	犯	2,543	2,343	51	1	31	117
殺	人	373	335	5	1	0	32
殺	人	340	305	5	1	0	29
殺	人	12	11	0	0	0	1
殺	人	3	3	0	0	0	0
強	自	18	16	0	0	0	2
強	盗	919	840	29	0	16	34
強	盗	35	33	0	0	0	2
強	盗	480	436	15	0	9	20
強	盗	22	20	0	0	0	2
強	盗	382	351	14	0	7	10
放	火	352	321	5	0	5	21
放	火	899	847	12	0	10	30
粗	暴	11,334	9,556	197	126	42	1,413
凶	器	9	9	0	0	0	0
暴	行	3,324	2,763	83	40	13	425
傷	害	6,522	5,513	96	61	24	828
脅	害	61	59	0	0	0	2
脅	害	1,002	867	12	15	3	105
恐	喝	477	404	6	10	2	55
窃	盗	15,874	595	13,405	741	196	937
侵	入	4,035	169	3,620	17	72	157
乘	物	693	29	590	5	24	45
非	入	11,146	397	9,195	719	100	735
知	能	5,788	69	126	5,311	40	242
詐	欺	4,444	46	84	4,093	38	183
横	領	838	6	36	768	0	28
横	領	208	0	23	172	0	13
偽	造	630	6	13	596	0	15
偽	造	407	10	6	363	2	26
通	偽	26	0	0	26	0	0
文	偽	348	8	6	309	2	23
支	偽	7	0	0	5	0	2
有	偽	21	0	0	20	0	1
印	偽	5	2	0	3	0	0
汚	職	40	7	0	28	0	5
あ	罰	30	0	0	28	0	2
背	任	0	0	0	0	0	0
風	俗	59	0	0	59	0	0
賭	博	2,059	1,896	15	7	18	123
賭	博	13	1	0	0	0	12
普	博	6	1	0	0	0	5
常	博	7	0	0	0	0	7
賭	博	0	0	0	0	0	0
わ	博	2,046	1,895	15	7	18	111
わ	博	1,850	1,732	13	5	13	87
わ	博	193	161	2	2	5	23
そ	博	5,621	3,670	674	618	76	583
の	博	702	19	353	282	3	45
の	博	207	127	7	49	1	23
の	博	747	498	127	21	33	68
の	博	155	135	2	1	2	15
の	博	189	175	0	0	0	14
の	博	114	7	95	4	0	8
の	博	1,626	1,254	54	26	28	264

端緒を得た係別 検挙人員（つづき）

生活安全部門							警備・公安係	交通部門の係	その他の係	被疑者特定の端緒を得た係	
計	防犯・生活安全係	少年係	福祉犯係	保安係	サイバー犯罪捜査担当係	その他の係				罪種	
6,749	890	4,240	11	864	217	527	121	559	487	刑法犯総数（交通業過を除く）	
215	12	194	1	4	0	4	1	3	14	凶	悪
10	1	8	0	1	0	0	1	1	0	殺	犯人
8	1	7	0	0	0	0	1	1	0	殺	人
0	0	0	0	0	0	0	0	0	0	嬰	人
2	0	1	0	1	0	0	0	0	0	殺	子
0	0	0	0	0	0	0	0	0	0	自	関
95	1	92	0	1	0	1	0	2	8	強	盗
0	0	0	0	0	0	0	0	0	0	強	強
73	0	73	0	0	0	0	0	2	6	強	盗
0	0	0	0	0	0	0	0	0	0	強	強
22	1	19	0	1	0	1	0	0	2	強	盗
7	1	5	0	1	0	0	0	0	2	放	強
103	9	89	1	1	0	3	0	0	4	強	制
2,058	377	1,499	5	70	5	102	19	47	74	粗	暴
0	0	0	0	0	0	0	0	0	0	凶	器
508	150	306	0	25	0	27	10	20	36	凶	暴
1,129	149	907	3	25	1	44	6	15	35	暴	傷
0	0	0	0	0	0	0	0	2	0	うち	傷
198	67	83	2	18	3	25	2	4	3	脅	害
223	11	203	0	2	1	6	1	8	0	脅	恐
1,751	120	1,561	4	23	9	34	2	54	195	窃	盗
125	12	105	0	4	0	4	1	1	7	侵	入
399	19	367	2	2	0	9	0	33	38	乗	り
1,227	89	1,089	2	17	9	21	1	20	150	非	侵
565	76	184	0	132	96	77	50	260	44	知	能
452	53	157	0	112	69	61	24	128	30	詐	横
7	1	6	0	0	0	0	1	1	4	横	横
5	0	5	0	0	0	0	0	0	3	業	務
2	1	1	0	0	0	0	1	1	1	偽	上
106	22	21	0	20	27	16	25	123	9	偽	横
0	0	0	0	0	0	0	0	0	0	通	貨
102	21	19	0	19	27	16	25	120	9	文	書
0	0	0	0	0	0	0	0	0	0	支	用
0	0	0	0	0	0	0	0	0	0	有	カ
4	1	2	0	1	0	0	0	3	0	印	一
0	0	0	0	0	0	0	0	8	1	汚	下
0	0	0	0	0	0	0	0	8	0	うち	偽
0	0	0	0	0	0	0	0	0	0	あ	造
0	0	0	0	0	0	0	0	0	0	っ	造
0	0	0	0	0	0	0	0	0	0	せ	造
1,161	141	186	1	538	68	227	2	6	57	背	職
221	13	2	0	167	1	38	0	0	0	風	賂
93	4	1	0	72	0	16	0	0	0	賭	法
93	9	1	0	64	1	18	0	0	0	俗	任
35	0	0	0	31	0	4	0	0	0	賭	博
940	128	184	1	371	67	189	2	6	57	普	博
170	19	126	0	12	0	13	0	5	34	常	博
245	56	29	0	77	1	82	2	1	22	賭	張
999	164	616	0	97	39	83	47	189	103	賭	等
112	2	101	0	3	0	6	0	3	29	わ	つ
27	8	15	0	2	0	2	9	36	21	い	つ
333	87	177	0	32	0	37	10	5	9	うち	つ
26	3	23	0	0	0	0	0	8	4	うち	つ
15	6	8	0	0	0	1	0	0	4	うち	つ
90	3	80	0	4	3	0	1	3	5	うち	つ
163	20	131	0	5	0	7	9	8	14	うち	つ

30 窃盗手口別被疑者特定の

手口	被疑者特定の端緒を得た係	総数	地域係					
			計	交番(署所 在地)所管 区活動	駐在所所管 区活動	警ら用無線 自動車活動	その他の地 域警察活動	地域警察活 動以外
窃盗総数		88,464	70,353	56,920	1,737	10,228	1,156	312
侵入盗		5,671	1,482	1,024	106	272	62	18
空き巣		1,555	335	233	33	49	15	5
忍込		405	92	65	2	20	4	1
居空		224	76	53	8	14	1	0
A T M 破り		2	1	0	1	0	0	0
金庫破り		243	42	35	1	4	2	0
旅館荒し		46	22	19	0	1	0	2
官公署荒し		21	7	7	0	0	0	0
学校荒し		114	41	32	0	6	2	1
病院荒し		45	11	8	0	3	0	0
給油所荒し		11	1	1	0	0	0	0
事務所荒し		513	123	86	12	17	3	5
出店荒し		730	168	134	2	25	6	1
工場荒し		98	30	20	0	9	1	0
更衣室荒し		124	44	36	1	4	2	1
倉庫荒し		637	194	121	18	45	10	0
その他の他		903	295	174	28	75	16	2
乗り物盗		6,982	5,801	3,853	107	1,737	92	12
自動車盗		666	223	108	16	89	9	1
オートバイ盗		888	547	353	16	157	18	3
自転車盗		5,428	5,031	3,392	75	1,491	65	8
非侵入盗		75,811	63,070	52,043	1,524	8,219	1,002	282
職権盗		689	84	48	3	22	10	1
慶弔盗		0	0	0	0	0	0	0
追出し盗		15	7	4	0	3	0	0
買物盗		184	91	74	1	12	2	2
訪問盗		241	80	65	4	5	5	1
払出盗		295	38	28	0	5	4	1
A T M ねらい		0	0	0	0	0	0	0
窓口ねらい		0	0	0	0	0	0	0
途中ねらい		2	0	0	0	0	0	0
室内ねらい		20	12	7	2	3	0	0
客室ねらい		30	13	9	1	3	0	0
病室ねらい		22	10	10	0	0	0	0
ひったくり		248	53	36	0	15	0	2
すり		415	195	165	1	21	5	3
置引き		3,941	2,957	2,539	88	255	58	17
仮睡者ねらい		130	73	58	0	13	2	0
車上ねらい		1,300	669	483	27	145	11	3
部品ねらい		497	317	218	10	81	7	1
脱衣場ねらい		96	58	47	3	5	3	0
自動販売機ねらい		183	89	57	5	22	4	1
色情ねらい		639	345	224	22	84	11	4
工事場ねらい		154	58	35	1	18	4	0
万引き		51,622	46,490	39,706	825	5,117	653	189
職場ねらい		2,008	991	817	45	95	29	5
同居ねらい		186	70	53	5	9	3	0
さい銭ねらい		485	382	243	31	97	8	3
その他の他		12,409	9,988	7,117	450	2,189	183	49

端 緒 を 得 た 係 別 検 挙 人 員

鉄 道 警 察 隊			組 織 犯 罪 対 策 部 門					被疑者特定の 端緒を得た係
計	警乗活動	その他の活動	計	暴力犯係	国際捜査 係	薬物銃器 対策係	その他の 係	
47	4	43	188	79	71	13	25	手 口
1	0	1	19	11	1	4	3	窃 盗 総 数
0	0	0	11	5	1	2	3	侵 入 盗
0	0	0	0	0	0	0	0	空 き 巢
0	0	0	2	1	0	1	0	忍 込 み
0	0	0	0	0	0	0	0	居 空 き
0	0	0	3	3	0	0	0	A T M 破 り
0	0	0	0	0	0	0	0	金 庫 破 り
0	0	0	0	0	0	0	0	旅 館 荒 し
0	0	0	0	0	0	0	0	官 公 署 荒 し
0	0	0	0	0	0	0	0	学 校 荒 し
0	0	0	0	0	0	0	0	病 院 荒 し
0	0	0	0	0	0	0	0	給 油 所 荒 し
0	0	0	1	1	0	0	0	事 務 所 荒 し
1	0	1	1	0	0	1	0	出 店 荒 し
0	0	0	0	0	0	0	0	工 場 荒 し
0	0	0	0	0	0	0	0	更 衣 室 荒 し
0	0	0	0	0	0	0	0	倉 庫 荒 し
0	0	0	1	1	0	0	0	そ の 他
6	0	6	12	10	2	0	0	乗 り 物 盗
0	0	0	8	8	0	0	0	自 動 車 盗
0	0	0	1	0	1	0	0	才 一 ト バ イ
6	0	6	3	2	1	0	0	自 転 車 盗
40	4	36	157	58	68	9	22	非 侵 入 盗
2	1	1	24	14	9	0	1	職 権 盗
0	0	0	0	0	0	0	0	慶 弔 盗
0	0	0	0	0	0	0	0	追 出 し 盗
0	0	0	0	0	0	0	0	買 物 盗
1	0	1	3	0	3	0	0	訪 問 盗
0	0	0	16	6	10	0	0	払 出 盗
0	0	0	0	0	0	0	0	A T M ね ら い
0	0	0	0	0	0	0	0	窓 口 ね ら い
0	0	0	0	0	0	0	0	途 中 ね ら い
0	0	0	0	0	0	0	0	室 内 ね ら い
0	0	0	0	0	0	0	0	客 室 ね ら い
0	0	0	0	0	0	0	0	病 室 ね ら い
0	0	0	1	1	0	0	0	ひ っ た く り
7	1	6	11	0	11	0	0	す り
3	0	3	4	3	1	0	0	置 引 き
3	1	2	0	0	0	0	0	仮 睡 者 ね ら い
0	0	0	4	1	0	0	3	車 上 ね ら い
0	0	0	1	1	0	0	0	部 品 ね ら い
0	0	0	0	0	0	0	0	脱 衣 場 ね ら い
0	0	0	0	0	0	0	0	自 動 販 売 機 ね ら い
0	0	0	2	1	1	0	0	色 情 ね ら い
0	0	0	0	0	0	0	0	工 事 場 ね ら い
19	1	18	41	16	14	4	7	万 引 き
0	0	0	5	1	2	0	2	職 場 ね ら い
0	0	0	2	1	0	0	1	同 居 ね ら い
0	0	0	0	0	0	0	0	さ い 銭 ね ら い
5	0	5	43	13	17	5	8	そ の 他

30 窃盗手口別被疑者特定の

被疑者特定の 端緒を得た係		刑 事 部 門					
		計	強行犯係	盗犯係	知能犯係	鑑識係	その他の係
手口							
窃盗	総数	15,874	595	13,405	741	196	937
侵入	盗	4,035	169	3,620	17	72	157
空き巣	巣	1,168	64	1,031	5	30	38
忍込	み	304	14	268	3	7	12
居空	き	139	7	124	1	4	3
A T M	破り	1	0	1	0	0	0
金庫	破り	195	9	179	0	2	5
旅館	荒し	24	1	23	0	0	0
官公署	荒し	14	0	13	0	0	1
学校	荒し	59	1	57	0	1	0
病院	荒し	34	1	33	0	0	0
給油所	荒し	10	0	8	0	1	1
事務所	荒し	371	12	339	4	8	8
出店	荒し	553	15	512	0	8	18
工場	荒し	67	1	64	0	0	2
更衣室	荒し	70	4	65	0	1	0
倉庫	荒し	430	13	381	1	0	35
その他	他	596	27	522	3	10	34
乗り物	盗	693	29	590	5	24	45
自動車	盗	409	20	362	3	4	20
オートバイ	盗	84	2	61	0	19	2
自転車	盗	200	7	167	2	1	23
非侵入	盗	11,146	397	9,195	719	100	735
職権	盗	558	2	19	512	8	17
慶弔	盗	0	0	0	0	0	0
追出し	盗	3	0	2	1	0	0
買物	盗	77	1	75	0	0	1
訪問	盗	143	2	106	28	2	5
払出	盗	203	9	114	68	0	12
A T M	ねらい	0	0	0	0	0	0
窓口	ねらい	0	0	0	0	0	0
途中	ねらい	2	0	2	0	0	0
室内	ねらい	5	0	5	0	0	0
客室	ねらい	15	0	13	0	0	2
病室	ねらい	11	0	10	0	0	1
ひったくり	り	181	8	169	0	0	4
すり	り	189	14	165	0	0	10
置引き	き	918	38	799	13	3	65
仮睡者	ねらい	50	4	42	1	0	3
車上	ねらい	545	18	485	5	3	34
部品	ねらい	94	7	79	0	2	6
脱衣場	ねらい	37	1	35	0	0	1
自動販売機	ねらい	71	1	64	0	4	2
色情	ねらい	276	13	233	0	9	21
工事場	ねらい	94	3	85	0	0	6
万引	き	4,353	148	3,841	17	49	298
職場	ねらい	926	28	796	31	6	65
同居	ねらい	106	2	97	3	0	4
さい銭	ねらい	100	1	84	2	4	9
その他	他	2,189	97	1,875	38	10	169

端緒を得た係別 検挙人員 (つづき)

計	生活安全部門						警備・公安係	交通部門の係	その他の係	被疑者特定の端緒を得た係
	防犯・生活安全係	少年係	福祉犯係	保安係	サイバー犯罪捜査担当係	その他の係				
1,751	120	1,561	4	23	9	34	2	54	195	手口
125	12	105	0	4	0	4	1	1	7	窃盗総数
37	7	27	0	3	0	0	0	0	4	侵入
8	3	5	0	0	0	0	0	0	1	空き巣
7	0	7	0	0	0	0	0	0	0	忍込
0	0	0	0	0	0	0	0	0	0	居空
2	0	2	0	0	0	0	0	0	1	A T M 破り
0	0	0	0	0	0	0	0	0	0	金庫破り
0	0	0	0	0	0	0	0	0	0	旅館荒し
0	0	0	0	0	0	0	0	0	0	官公署荒し
14	1	11	0	1	0	1	0	0	0	学校荒し
0	0	0	0	0	0	0	0	0	0	病院荒し
0	0	0	0	0	0	0	0	0	0	給油所荒し
18	0	18	0	0	0	0	0	0	0	事務所荒し
7	0	7	0	0	0	0	0	0	0	出店荒し
1	0	1	0	0	0	0	0	0	0	工場荒し
9	0	9	0	0	0	0	1	0	0	更衣室荒し
12	0	10	0	0	0	0	2	0	1	更倉庫荒し
10	1	8	0	0	0	0	1	0	1	その他の他
399	19	367	2	2	0	9	0	33	38	乗り物盗
21	1	19	0	0	0	1	0	5	0	自動車盗
223	6	213	2	0	0	2	0	23	10	オートバイ盗
155	12	135	0	2	0	6	0	5	28	自転車盗
1,227	89	1,089	2	17	9	21	1	20	150	非侵入盗
19	0	18	0	0	0	1	0	1	1	職権盗
0	0	0	0	0	0	0	0	0	0	慶弔盗
5	0	5	0	0	0	0	0	0	0	追出し盗
16	0	16	0	0	0	0	0	0	0	買物盗
13	1	12	0	0	0	0	0	1	0	訪問盗
38	0	26	0	7	4	1	0	0	0	払出盗
0	0	0	0	0	0	0	0	0	0	A T M ねらい
0	0	0	0	0	0	0	0	0	0	窓口ねらい
0	0	0	0	0	0	0	0	0	0	途中ねらい
2	0	2	0	0	0	0	0	0	1	室内ねらい
2	0	2	0	0	0	0	0	0	0	客室ねらい
0	0	0	0	0	0	0	0	0	1	病室ねらい
8	0	7	0	0	0	1	0	0	5	ひったくり
10	0	10	0	0	0	0	0	1	2	すり
56	10	45	0	0	0	1	0	0	3	置引
1	0	1	0	0	0	0	0	0	3	仮睡者ねらい
31	2	28	0	0	0	1	0	1	50	車上ねらい
53	2	51	0	0	0	0	0	11	21	部品ねらい
1	1	0	0	0	0	0	0	0	0	脱衣場ねらい
23	0	23	0	0	0	0	0	0	0	自動販売機ねらい
15	4	11	0	0	0	0	0	0	1	色情ねらい
0	0	0	0	0	0	0	0	0	2	工事場ねらい
679	41	623	1	7	0	7	1	3	36	万引
86	8	74	1	1	0	2	0	0	0	職場ねらい
8	0	8	0	0	0	0	0	0	0	同居ねらい
3	1	1	0	0	0	1	0	0	0	さい銭ねらい
158	19	126	0	2	5	6	0	2	24	その他の他

31 罪 種 別 身 柄 措 置 別

罪 種	身柄措置		現 行 犯 逮 捕 注 1)						緊	
	送 致	総 数	計	身柄付送致		書類送致(付)		少年簡易送致		微罪処分
				うち)簡易書式	うち)簡易書式	計				
刑法犯総数(交通業過を除く)		182,582	25,803	20,862	270	4,724	407	5	212	2,938
凶 悪 犯		4,291	741	714	0	27	0	0	0	295
殺 人 人		878	299	292	0	7	0	0	0	106
殺 嬰 児 人		817	292	285	0	7	0	0	0	105
殺 自 人 予 備 与 盗 人		16	0	0	0	0	0	0	0	1
殺 自 人 殺 関 与 盗 人		19	7	7	0	0	0	0	0	0
強 盗 強 盗 強 盗 強 盗		26	0	0	0	0	0	0	0	0
強 盗 強 盗 強 盗 強 盗		1,654	339	327	0	12	0	0	0	127
強 盗 強 盗 強 盗 強 盗		40	2	2	0	0	0	0	0	3
強 盗 強 盗 強 盗 強 盗		833	148	143	0	5	0	0	0	65
強 盗 強 盗 強 盗 強 盗		28	1	1	0	0	0	0	0	1
強 盗 強 盗 強 盗 強 盗		753	188	181	0	7	0	0	0	58
放 強 制 性 交 等		582	79	72	0	7	0	0	0	36
放 強 制 性 交 等		1,177	24	23	0	1	0	0	0	26
粗 凶 器 準 備 集 犯		48,108	9,510	7,444	96	2,006	132	2	58	625
粗 凶 器 準 備 集 犯		22	0	0	0	0	0	0	0	0
粗 凶 器 準 備 集 犯		24,883	4,483	3,330	53	1,093	100	2	58	10
粗 凶 器 準 備 集 犯		18,826	4,271	3,481	43	790	32	0	0	515
粗 凶 器 準 備 集 犯		91	2	2	0	0	0	0	0	2
粗 凶 器 準 備 集 犯		2,862	706	584	0	122	0	0	0	65
粗 凶 器 準 備 集 犯		1,515	50	49	0	1	0	0	0	35
窃 盗 犯		88,464	9,317	7,705	169	1,471	271	0	141	1,411
窃 盗 犯		5,671	646	586	0	60	0	0	0	208
窃 盗 犯		6,982	87	64	2	21	2	0	2	151
窃 盗 犯		75,811	8,584	7,055	167	1,390	269	0	139	1,052
知 詐 能 犯		10,547	1,036	954	5	71	2	0	11	220
知 詐 能 犯		8,326	1,013	932	5	70	2	0	11	211
知 詐 能 犯		1,081	2	1	0	1	0	0	0	3
知 詐 能 犯		382	1	1	0	0	0	0	0	3
知 詐 能 犯		699	1	0	0	1	0	0	0	0
知 詐 能 犯		1,023	21	21	0	0	0	0	0	6
知 詐 能 犯		33	0	0	0	0	0	0	0	0
知 詐 能 犯		921	15	15	0	0	0	0	0	3
知 詐 能 犯		14	0	0	0	0	0	0	0	1
知 詐 能 犯		37	4	4	0	0	0	0	0	1
知 詐 能 犯		18	2	2	0	0	0	0	0	1
知 詐 能 犯		54	0	0	0	0	0	0	0	0
知 詐 能 犯		38	0	0	0	0	0	0	0	0
知 詐 能 犯		0	0	0	0	0	0	0	0	0
知 詐 能 犯		63	0	0	0	0	0	0	0	0
風 俗 犯		5,202	770	530	0	240	0	0	0	96
風 俗 犯		495	237	134	0	103	0	0	0	0
風 俗 犯		236	107	11	0	96	0	0	0	0
風 俗 犯		138	56	53	0	3	0	0	0	0
風 俗 犯		121	74	70	0	4	0	0	0	0
風 俗 犯		4,707	533	396	0	137	0	0	0	96
風 俗 犯		2,760	153	144	0	9	0	0	0	96
風 俗 犯		1,379	347	226	0	121	0	0	0	0
そ の 他 の 刑 法 犯		25,970	4,429	3,515	0	909	2	3	2	291
そ の 他 の 刑 法 犯		10,992	15	5	0	8	2	0	2	0
そ の 他 の 刑 法 犯		1,666	1,397	1,133	0	264	0	0	0	13
そ の 他 の 刑 法 犯		3,682	1,409	1,102	0	305	0	2	0	97
そ の 他 の 刑 法 犯		400	73	70	0	3	0	0	0	14
そ の 他 の 刑 法 犯		266	42	40	0	2	0	0	0	5
そ の 他 の 刑 法 犯		709	22	21	0	0	0	1	0	4
そ の 他 の 刑 法 犯		4,922	1,254	969	0	285	0	0	0	129

注1 「現行犯逮捕」には、特別司法警察職員及び常人による逮捕を含む。

送 致 別 検 挙 人 員

急 逮 捕		通 常 逮 捕			身 柄 不 拘 束		注 2)			身 柄 措 置	
身 柄 付 送 致	書 類 送 致 (付)	計	身 柄 付 送 致	書 類 送 致 (付)	計	書 類 送 致 (付)		少 年 簡 易 送 致	微 罪 処 分	送 致	
							う ち) 簡 易 書 式			罪 種	
2,767	171	34,361	33,037	1,324	119,480	64,193	19,841	3,464	51,823	刑 法 犯 総 数 (交 通 業 過 を 除 く)	
293	2	2,671	2,649	22	584	584	0	0	0	凶 悪 犯	
106	0	434	433	1	39	39	0	0	0	殺 人 人	
105	0	392	391	1	28	28	0	0	0	殺 人 人	
1	0	15	15	0	0	0	0	0	0	嬰 児 殺 人 人	
0	0	9	9	0	3	3	0	0	0	殺 人 予 備 罪	
0	0	18	18	0	8	8	0	0	0	強 盗 自 殺 関 連 罪	
126	1	1,124	1,117	7	64	64	0	0	0	強 盗 罪	
3	0	35	35	0	0	0	0	0	0	強 盗 罪	
65	0	589	584	5	31	31	0	0	0	強 盗 罪	
1	0	26	26	0	0	0	0	0	0	強 盗 罪	
57	1	474	472	2	33	33	0	0	0	強 盗 罪	
35	1	391	380	11	76	76	0	0	0	強 盗 罪	
26	0	722	719	3	405	405	0	0	0	強 盗 罪	
571	54	9,758	9,358	400	28,215	16,188	3,656	141	11,886	粗 暴 犯	
0	0	2	2	0	20	20	0	0	0	凶 器 準 備 集 団 犯	
8	2	1,868	1,752	116	18,522	6,515	2,344	140	11,867	暴 行 犯	
471	44	5,388	5,171	217	8,652	8,633	1,312	0	19	傷 害 致 死 犯	
2	0	72	70	2	15	15	0	0	0	うち) 傷 害 致 死 犯	
59	6	1,391	1,344	47	700	699	0	1	0	脅 恐 犯	
33	2	1,109	1,089	20	321	321	0	0	0	脅 恐 犯	
1,332	79	11,188	10,639	549	66,548	30,607	13,832	2,305	33,636	窃 盗 犯	
202	6	3,303	3,179	124	1,514	1,492	18	11	11	侵 入 盗 犯	
144	7	782	753	29	5,962	3,200	694	757	2,005	乗 り 物 盗 犯	
986	66	7,103	6,707	396	59,072	25,915	13,120	1,537	31,620	非 侵 入 盗 犯	
213	7	4,899	4,798	101	4,392	3,532	54	12	848	知 能 犯	
205	6	4,045	3,965	80	3,057	2,300	31	10	747	詐 欺 犯	
2	1	430	423	7	646	543	23	2	101	横 領 犯	
2	1	142	140	2	236	137	22	2	97	横 領 犯	
0	0	288	283	5	410	406	1	0	4	業 務 上 横 領 犯	
6	0	376	363	13	620	620	0	0	0	偽 造 犯	
0	0	9	9	0	24	24	0	0	0	偽 造 犯	
3	0	328	316	12	575	575	0	0	0	通 貨 偽 造 犯	
1	0	12	12	0	1	1	0	0	0	文 書 偽 造 犯	
1	0	22	22	0	10	10	0	0	0	支 払 用 カ ー ド 偽 造 犯	
1	0	5	4	1	10	10	0	0	0	有 価 証 券 偽 造 犯	
0	0	36	36	0	18	18	0	0	0	印 章 偽 造 犯	
0	0	35	35	0	3	3	0	0	0	汚 職 犯	
0	0	0	0	0	0	0	0	0	0	うち) 賄 賂 犯	
0	0	12	11	1	51	51	0	0	0	あ っ せ ん 利 得 処 罰 法 犯	
94	2	2,078	2,012	66	2,258	2,245	0	6	7	風 俗 犯	
0	0	87	87	0	171	164	0	0	7	賭 博 犯	
0	0	5	5	0	124	117	0	0	7	普 通 賭 博 犯	
0	0	48	48	0	34	34	0	0	0	常 習 賭 博 犯	
0	0	34	34	0	13	13	0	0	0	賭 博 開 張 等 犯	
94	2	1,991	1,925	66	2,087	2,081	0	6	0	わ い せ つ 犯	
94	2	1,668	1,640	28	843	843	0	0	0	うち) 強 制 わ い せ つ 犯	
0	0	303	266	37	729	723	0	6	0	うち) 公 然 わ い せ つ 犯	
264	27	3,767	3,581	186	17,483	11,037	2,299	1,000	5,446	そ の 他 の 刑 法 犯	
0	0	443	430	13	10,534	4,419	2,293	849	5,266	うち) 占 有 離 脱 物 横 領 犯	
13	0	142	142	0	114	114	0	0	0	うち) 公 務 執 行 妨 害 犯	
85	12	715	682	33	1,461	1,353	0	108	0	うち) 住 居 侵 入 犯	
14	0	224	219	5	89	89	0	0	0	うち) 逮 捕 監 禁 犯	
5	0	171	166	5	48	48	0	0	0	うち) 略 取 誘 拐 ・ 人 身 売 買 犯	
2	2	106	104	2	577	357	6	40	180	うち) 盗 品 等 犯	
121	8	1,094	1,012	82	2,445	2,443	0	2	0	うち) 器 物 損 壊 等 犯	

2 「身柄不拘束」とは、終始身柄を拘束しなかったものをいう。

32 窃盗手口別身柄措置別

手口	身柄措置 送致	総数	現行犯逮捕(注1)						緊 計	
			計	身柄付送致		書類送致(付)		少年 簡易 送致		微罪処 分
				うち) 簡易書式	うち) 簡易書式	うち) 簡易書式	うち) 簡易書式			
窃盗総数		88,464	9,317	7,705	169	1,471	271	0	141	1,411
侵入盗		5,671	646	586	0	60	0	0	0	208
空き巣		1,555	122	109	0	13	0	0	0	53
忍込		405	55	52	0	3	0	0	0	16
居空		224	39	35	0	4	0	0	0	5
ATM破り		2	1	1	0	0	0	0	0	0
金庫破り		243	11	10	0	1	0	0	0	6
旅館荒し		46	9	9	0	0	0	0	0	7
官公署荒し		21	3	3	0	0	0	0	0	3
学校荒し		114	24	21	0	3	0	0	0	2
病院荒し		45	3	3	0	0	0	0	0	0
給油所荒し		11	0	0	0	0	0	0	0	0
事務所荒し		513	49	47	0	2	0	0	0	11
出店荒し		730	71	65	0	6	0	0	0	28
工場荒し		98	16	16	0	0	0	0	0	5
更衣室荒し		124	11	9	0	2	0	0	0	4
倉庫荒し		637	72	63	0	9	0	0	0	24
その他の		903	160	143	0	17	0	0	0	44
乗り物盗		6,982	87	64	2	21	2	0	2	151
自動車盗		666	29	26	1	3	0	0	0	75
オートバイ盗		888	11	5	0	6	0	0	0	13
自転車盗		5,428	47	33	1	12	2	0	2	63
非侵入盗		75,811	8,584	7,055	167	1,390	269	0	139	1,052
職権盗		689	35	35	0	0	0	0	0	66
慶弔盗		0	0	0	0	0	0	0	0	0
追出し盗		15	0	0	0	0	0	0	0	0
買物盗		184	10	10	0	0	0	0	0	8
訪問盗		241	6	6	0	0	0	0	0	5
払出盗		295	8	8	0	0	0	0	0	5
ATMねらい		0	0	0	0	0	0	0	0	0
窓口ねらい		0	0	0	0	0	0	0	0	0
途中ねらい		2	0	0	0	0	0	0	0	0
室内ねらい		20	3	3	0	0	0	0	0	1
客室ねらい		30	0	0	0	0	0	0	0	0
病室ねらい		22	0	0	0	0	0	0	0	0
ひったくり		248	34	30	0	4	0	0	0	24
すり		415	115	110	0	5	0	0	0	19
引き		3,941	92	77	0	15	2	0	0	65
仮睡者ねらい		130	24	21	0	3	0	0	0	6
車上ねらい		1,300	190	169	1	21	1	0	0	65
部品ねらい		497	16	11	0	5	0	0	0	23
脱衣場ねらい		96	4	3	0	1	0	0	0	2
自動販売機ねらい		183	10	8	0	2	0	0	0	4
色情ねらい		639	110	102	1	8	0	0	0	53
工事場ねらい		154	23	19	0	4	0	0	0	5
万引き		51,622	7,395	6,020	158	1,244	255	0	131	525
職場ねらい		2,008	14	12	0	1	0	0	1	29
同居ねらい		186	1	1	0	0	0	0	0	4
さい銭ねらい		485	180	162	4	18	0	0	0	19
その他の		12,409	314	248	3	59	11	0	7	124

注1 「現行犯逮捕」には、特別司法警察職員及び常人による逮捕を含む。

送 致 別 検 挙 人 員

急 速 捕		通 常 速 捕			身 柄 不 拘 束				注 2)		身 柄 措 置	
身 柄 付 送 致	書 類 送 致 (付)	計	身 柄 付 送 致	書 類 送 致 (付)	計	書 類 送 致 (付)		少 年 簡 易 送 致	微 罪 処 分	送 致	手 口	
						うち	簡 易 書 式					
1,332	79	11,188	10,639	549	66,548	30,607	13,832	2,305	33,636	窃 盗 総 数		
202	6	3,303	3,179	124	1,514	1,492	18	11	11	侵 入 盗		
52	1	961	930	31	419	415	5	2	2	空 巣 盗		
15	1	267	261	6	67	67	0	0	0	忍 込 み		
5	0	113	107	6	67	67	1	0	0	居 空 き		
0	0	1	1	0	0	0	0	0	0	A T M 破		
6	0	172	170	2	54	54	0	0	0	金 庫 破		
7	0	19	18	1	11	11	1	0	0	旅 館 荒		
3	0	12	11	1	3	3	0	0	0	官 公 署 荒		
2	0	36	35	1	52	52	0	0	0	学 校 荒		
0	0	29	28	1	13	13	0	0	0	病 院 荒		
0	0	6	6	0	5	5	0	0	0	給 油 所 荒		
11	0	308	297	11	145	144	2	0	1	事 務 所 荒		
28	0	465	453	12	166	165	2	1	0	出 店 荒		
5	0	57	52	5	20	20	0	0	0	工 場 荒		
3	1	48	44	4	61	61	1	0	0	更 衣 室 荒		
23	1	335	311	24	206	198	3	4	4	倉 庫 荒		
42	2	474	455	19	225	217	3	4	4	そ の 他		
144	7	782	753	29	5,962	3,200	694	757	2,005	乗 り 物 盗		
70	5	389	381	8	173	173	1	0	0	自 動 車 盗		
12	1	122	113	9	742	740	3	0	2	オ ー ト バ イ		
62	1	271	259	12	5,047	2,287	690	757	2,003	自 転 車 盗		
986	66	7,103	6,707	396	59,072	25,915	13,120	1,537	31,620	非 侵 入 盗		
66	0	525	517	8	63	63	0	0	0	職 権 盗		
0	0	0	0	0	0	0	0	0	0	慶 弔 盗		
0	0	9	9	0	6	6	0	0	0	追 出 し 盗		
8	0	79	77	2	87	68	8	2	17	買 物 盗		
5	0	108	106	2	122	90	4	2	30	訪 問 盗		
5	0	197	195	2	85	83	0	0	2	払 出 盗		
0	0	0	0	0	0	0	0	0	0	A T M ね ら		
0	0	0	0	0	0	0	0	0	0	窓 口 ね ら		
0	0	2	2	0	0	0	0	0	0	途 中 ね ら		
1	0	7	7	0	9	6	0	0	3	室 内 ね ら		
0	0	6	6	0	24	14	1	0	10	客 室 ね ら		
0	0	11	11	0	11	7	1	0	4	病 室 ね ら		
24	0	147	142	5	43	43	0	0	0	ひ っ た く り		
18	1	167	154	13	114	103	7	0	11	す 引 き		
63	2	361	320	41	3,423	1,954	894	30	1,439	置 引 き		
6	0	48	47	1	52	48	4	0	4	仮 睡 者 ね ら		
59	6	423	408	15	622	467	93	10	145	車 上 ね ら		
19	4	97	96	1	361	267	24	20	74	部 品 ね ら		
2	0	25	23	2	65	49	10	1	15	脱 衣 場 ね ら		
4	0	62	61	1	107	74	1	1	32	自 動 販 売 機 ね ら		
52	1	246	235	11	230	188	11	1	41	色 情 ね ら		
5	0	68	66	2	58	36	7	0	22	工 事 場 ね ら		
481	44	3,068	2,884	184	40,634	17,284	10,283	1,372	21,978	万 引 き		
29	0	331	314	17	1,634	1,138	223	37	459	職 場 ね ら		
4	0	60	58	2	121	94	13	0	27	同 居 ね ら		
19	0	102	99	3	184	104	28	1	79	さ い 銭 ね ら		
116	8	954	870	84	11,017	3,729	1,508	60	7,228	そ の 他		

2 「身柄不拘束」とは、終始身柄を拘束しなかったものをいう。

33 罪種別 主たる被疑者の逃

注 解決事件を除く。

交通手段 罪種	総数	盗難車			盗難車以外の		
		計	自動車	オートバイ	計	自己所有の自動車	レンタカー
刑法犯総数(交通業過を除く)	270,430	8,124	6,225	1,899	61,404	41,914	3,004
凶悪犯	4,113	67	46	21	771	482	40
殺	824	6	5	1	115	82	1
殺嬰	765	5	5	0	106	76	1
殺児	17	0	0	0	0	0	0
殺人予備	25	1	0	1	5	4	0
自殺関与	17	0	0	0	4	2	0
強盗	1,347	54	34	20	351	181	32
強盗殺	16	2	2	0	8	4	1
強盗傷	572	19	9	10	170	89	14
強盗・強制的性交等	40	1	1	0	9	6	0
強盗・準強盗	719	32	22	10	164	82	17
放火	664	1	1	0	78	54	2
強制的性交等	1,278	6	6	0	227	165	5
粗暴犯	45,569	93	82	11	3,369	2,327	36
凶器準備集	4	0	0	0	3	1	0
暴傷	24,243	31	30	1	1,406	1,041	7
うち)傷害致死	16,802	46	39	7	1,446	942	21
脅恐	66	0	0	0	0	0	0
脅恐	3,276	10	9	1	254	185	1
脅恐	1,244	6	4	2	260	158	7
窃盗犯	164,027	7,416	5,727	1,689	48,157	33,302	2,506
侵入	31,354	1,623	1,273	350	14,648	9,857	1,036
乗り物	10,673	3,005	2,135	870	746	366	48
非侵入	122,000	2,788	2,319	469	32,763	23,079	1,422
知能犯	17,979	87	72	15	3,283	1,542	268
詐欺	15,138	57	43	14	2,767	1,296	192
横領	1,204	26	26	0	206	84	59
横領	456	18	18	0	133	40	56
業務上横領	748	8	8	0	73	44	3
偽造	1,542	4	3	1	307	161	17
通貨偽造	68	1	0	1	21	3	0
文書偽造	1,232	2	2	0	163	115	10
支払用カード偽造	91	1	1	0	53	4	0
有価証券偽造	106	0	0	0	65	36	7
印章偽造	45	0	0	0	5	3	0
汚職	39	0	0	0	1	0	0
うち)賄賂	24	0	0	0	0	0	0
あっせん利得処罰法	0	0	0	0	0	0	0
背任	56	0	0	0	2	1	0
風俗犯	6,487	24	23	1	1,045	784	13
賭博	112	0	0	0	2	0	0
普通賭博	43	0	0	0	2	0	0
常習賭博	46	0	0	0	0	0	0
賭博開張等	23	0	0	0	0	0	0
わいせつ	6,375	24	23	1	1,043	784	13
うち)強制わいせつ	3,716	15	14	1	587	416	9
うち)公然わいせつ	1,774	9	9	0	451	364	4
その他の刑法犯	32,255	437	275	162	4,779	3,477	141
うち)占有離脱物横領	11,455	67	25	42	1,124	897	10
うち)公務執行妨害	2,069	24	21	3	148	87	5
うち)住居侵入	6,286	165	119	46	1,368	961	78
うち)逮捕監禁	255	4	4	0	114	68	3
うち)略取誘拐・人身売買	329	5	5	0	129	95	8
うち)盗品等	810	66	21	45	100	48	1
うち)器物損壊等	7,394	86	62	24	1,430	1,063	26

走 時 の 交 通 手 段 別 検 挙 件 数

自動車・オートバイ			自転車	その他(公共 交通機関等)	徒歩・該当 なし	交通手段	罪 種
タクシー・ ハイヤー	その他の 自動車	オートバイ					
2,552	10,768	3,166	28,936	8,581	163,385	刑法犯総数(交通業過を除く)	
38	139	72	200	94	2,981	凶 悪 犯	
6	24	2	15	10	678	殺 人	
5	22	2	14	7	633	殺 人	
0	0	0	0	1	16	嬰 児 殺	
1	0	0	1	0	18	殺 人 予 備	
0	2	0	0	2	11	自 殺 関 与	
19	74	45	121	43	778	強 盗	
1	2	0	1	1	4	強 盗 殺 人	
13	33	21	43	17	323	強 盗 傷 人	
1	2	0	8	1	21	強 盗・強 制 性 交 等	
4	37	24	69	24	430	強 盗・準 強 盗	
2	14	6	38	12	535	放 火	
11	27	19	26	29	990	強 制 性 交 等	
135	658	213	659	297	41,151	粗 暴 犯	
0	2	0	0	0	1	凶 器 準 備 集 合	
54	213	91	391	140	22,275	暴 傷 行 害	
68	314	101	199	123	14,988	傷 害 致 死 迫 喝	
0	0	0	1	0	65	うち) 傷 害 致 死	
11	52	5	47	20	2,945	脅 恐	
2	77	16	22	14	942	窃 盗	
1,636	8,384	2,329	18,445	6,171	83,838	窃 盗 犯	
85	2,837	833	3,382	1,089	10,612	侵 入 盗	
2	307	23	6,560	12	350	乗 り 物 盗	
1,549	5,240	1,473	8,503	5,070	72,876	非 侵 入 盗	
654	717	102	261	1,467	12,881	知 能 犯	
650	554	75	221	1,402	10,691	詐 欺	
1	54	8	20	26	926	横 領	
1	33	3	17	7	281	横 領	
0	21	5	3	19	645	業 務 上 横 領	
3	108	18	17	39	1,175	偽 造	
0	9	9	1	6	39	通 貨 偽 造	
3	26	9	16	23	1,028	文 書 偽 造	
0	49	0	0	2	35	支 払 用 カ ー ド 偽 造	
0	22	0	0	6	35	有 価 証 券 偽 造	
0	2	0	0	2	38	印 章 偽 造	
0	0	1	3	0	35	汚 職	
0	0	0	0	0	24	うち) 賄 賂	
0	0	0	0	0	0	あ っ せ ん 利 得 処 罰 法	
0	1	0	0	0	54	背 任	
22	129	97	439	133	4,846	風 俗 犯	
0	2	0	0	0	110	賭 博	
0	2	0	0	0	41	普 通 賭 博	
0	0	0	0	0	46	常 習 賭 博	
0	0	0	0	0	23	賭 博 開 張 等	
22	127	97	439	133	4,736	わ い せ つ	
22	75	65	327	102	2,685	うち) 強 制 わ い せ つ	
0	51	32	110	29	1,175	うち) 公 然 わ い せ つ	
67	741	353	8,932	419	17,688	そ の 他 の 刑 法 犯	
8	150	59	7,656	87	2,521	うち) 占 有 離 脱 物 横 領	
3	29	24	27	5	1,865	うち) 公 務 執 行 妨 害	
6	210	113	489	146	4,118	うち) 住 居 侵 入	
3	38	2	2	1	134	うち) 逮 捕 監 禁	
4	19	3	8	18	169	うち) 略 取 誘 拐・人 身 売 買	
2	34	15	220	8	416	うち) 盗 品 等	
22	195	124	439	89	5,350	うち) 器 物 損 壊 等	

34 窃盗手口別 主たる被疑者の

注 解決事件を除く。

交通手段 手口	総数	盗難車			盗難車以外の		
		計	自動車	オートバイ	計	自己所有の自動車	レンタカー
窃盗総数	164,027	7,416	5,727	1,689	48,157	33,302	2,506
侵入盗	31,354	1,623	1,273	350	14,648	9,857	1,036
空き巣	10,057	409	224	185	4,556	3,130	283
忍込み	3,994	62	47	15	1,988	1,149	297
居空き	662	15	12	3	206	123	11
A T M 破り	4	0	0	0	2	1	0
金庫破り	638	46	42	4	399	277	20
旅館荒し	116	17	17	0	20	16	0
官公署荒し	85	0	0	0	48	34	9
学校荒し	385	4	4	0	112	75	19
病院荒し	232	36	28	8	106	77	14
給油所荒し	85	17	11	6	62	52	2
事務所荒し	2,584	197	161	36	1,289	988	51
出店荒し	4,004	454	376	78	1,555	1,087	102
工場荒し	318	7	6	1	220	186	12
更衣室荒し	313	0	0	0	112	73	3
倉庫荒し	2,810	288	281	7	1,718	1,104	92
その他	5,067	71	64	7	2,255	1,485	121
乗り物盗	10,673	3,005	2,135	870	746	366	48
自動車盗	2,743	2,094	2,094	0	507	207	25
オートバイ盗	1,180	878	10	868	123	69	11
自転車盗	6,750	33	31	2	116	90	12
非侵入盗	122,000	2,788	2,319	469	32,763	23,079	1,422
職権盗	2,565	6	5	1	774	246	112
慶弔盗	0	0	0	0	0	0	0
追出し盗	18	1	1	0	5	2	0
買物盗	293	4	2	2	97	54	6
訪問盗	530	2	2	0	210	131	20
払出盗	8,074	18	17	1	2,238	882	226
A T M ねらい	0	0	0	0	0	0	0
窓口ねらい	1	0	0	0	1	1	0
途中ねらい	4	1	0	1	0	0	0
室内ねらい	75	2	0	2	28	15	3
客室ねらい	45	0	0	0	20	13	3
病室ねらい	237	0	0	0	7	3	0
ひったくり	702	241	9	232	188	49	4
す引き	670	0	0	0	49	31	2
置引き	4,707	21	18	3	1,593	1,192	80
仮睡者ねらい	314	1	1	0	24	7	8
車上ねらい	9,616	1,514	1,381	133	3,678	2,684	173
部品ねらい	2,094	537	504	33	1,045	674	22
脱衣場ねらい	184	0	0	0	48	43	0
自動販売機ねらい	2,843	51	42	9	1,315	822	63
色情ねらい	3,253	22	18	4	1,562	1,326	17
工事場ねらい	1,052	25	17	8	904	615	116
万引き	62,212	149	125	24	10,808	7,822	377
職場ねらい	2,642	8	5	3	487	376	5
同居ねらい	237	2	2	0	19	9	0
さい銭ねらい	2,003	9	7	2	336	209	11
その他	17,629	174	163	11	7,327	5,873	174

逃走時の交通手段別 検挙件数

自動車・オートバイ			自転車	その他(公共 交通機関等)	徒歩・該当 なし	交通手段	
タクシー・ ハイヤー	その他の 自動車	オートバイ				手口	数
1,636	8,384	2,329	18,445	6,171	83,838	窃盗	総数
85	2,837	833	3,382	1,089	10,612	侵入	盗
23	823	297	1,122	527	3,443	空き巣	み
4	352	186	373	159	1,412	忍込	き
0	27	45	60	26	355	居室	破り
0	1	0	0	0	2	A T M	破り
3	89	10	27	19	147	金庫	破り
0	4	0	4	10	65	旅館	荒し
0	2	3	2	2	33	官公署	荒し
3	11	4	45	32	192	学校	荒し
0	6	9	24	7	59	病院	荒し
0	8	0	1	0	5	給油所	荒し
4	190	56	284	69	745	事務所	荒し
18	278	70	490	107	1,398	出店	荒し
4	17	1	23	2	66	工場	荒し
0	17	19	35	3	163	更衣室	荒し
16	483	23	137	10	657	倉庫	荒し
10	529	110	755	116	1,870	その他	他
2	307	23	6,560	12	350	乗り物	盗
0	274	1	0	1	141	自動車	盗
1	23	19	13	1	165	オートバイ	盗
1	10	3	6,547	10	44	自転車	盗
1,549	5,240	1,473	8,503	5,070	72,876	非侵入	盗
356	49	11	3	776	1,006	職権	盗
0	0	0	0	0	0	慶弔	盗
1	2	0	1	2	9	追出し	盗
6	29	2	22	13	157	買物	盗
18	38	3	27	56	235	訪問	盗
843	259	28	47	2,287	3,484	払出	盗
0	0	0	0	0	0	A T M	ねらい
0	0	0	0	0	0	窓口	ねらい
0	0	0	1	1	1	途中	ねらい
0	9	1	11	0	34	室内	ねらい
1	3	0	0	1	24	客室	ねらい
4	0	0	0	166	64	病室	ねらい
5	6	124	157	0	116	ひったくり	り
8	4	4	36	40	545	す	り
25	223	73	403	137	2,553	置引	き
3	6	0	16	36	237	仮睡者	ねらい
52	609	160	1,666	51	2,707	車上	ねらい
2	240	107	146	6	360	部品	ねらい
0	2	3	18	21	97	脱衣場	ねらい
16	369	45	124	613	740	自動販売機	ねらい
1	111	107	561	1	1,107	色情	ねらい
57	110	6	22	3	98	工事場	ねらい
71	2,083	455	3,163	576	47,516	万引	き
6	82	18	93	63	1,991	職場	ねらい
4	6	0	4	10	202	同居	ねらい
0	19	97	721	18	919	さい銭	ねらい
70	981	229	1,261	193	8,674	その他	他

35 窃盗手口別主たる盗品等の

注 解決事件を除く。

手口	処分先	総数	質屋	古物商	商品券等 換金業者	金融業者	故買屋	修理加工 業者
窃盗	総数	164,027	2,186	9,517	226	16	1,705	245
侵入盗		31,354	1,163	3,162	135	8	261	7
空き巣		10,057	534	913	27	4	123	1
忍込み		3,994	51	72	5	1	3	1
居空き		662	13	16	1	0	1	0
A T M 破り		4	0	0	0	0	0	0
金庫破り		638	5	9	5	0	1	1
旅館荒し		116	2	4	0	0	0	0
官公署荒し		85	0	18	0	0	0	0
学校荒し		385	2	44	2	0	0	0
病院荒し		232	0	3	0	0	0	0
給油所荒し		85	0	1	0	0	0	0
事務所荒し		2,584	48	190	44	2	6	0
出店荒し		4,004	61	176	45	0	7	0
工場荒し		318	12	79	0	0	7	0
更衣室荒し		313	1	21	0	0	0	0
倉庫荒し		2,810	159	908	1	0	94	3
その他		5,067	275	708	5	1	19	1
乗り物盗		10,673	27	456	0	1	512	184
自動車盗		2,743	0	77	0	1	503	183
オートバイ盗		1,180	1	28	0	0	9	1
自転車盗		6,750	26	351	0	0	0	0
非侵入盗		122,000	996	5,899	91	7	932	54
職権盗		2,565	1	0	0	1	0	0
慶弔盗		0	0	0	0	0	0	0
追出し盗		18	0	0	0	0	0	0
買物盗		293	44	56	1	0	1	0
訪問盗		530	17	22	0	0	0	0
払出盗		8,074	0	0	0	0	0	0
A T M ねらい		0	0	0	0	0	0	0
窓口ねらい		1	0	0	0	0	0	0
途中ねらい		4	0	0	0	0	0	0
室内ねらい		75	2	7	0	0	0	0
客室ねらい		45	1	4	0	0	0	0
病室ねらい		237	1	0	0	0	1	0
ひったくり		702	20	5	0	0	1	0
すり		670	2	9	2	0	0	0
置引き		4,707	17	36	4	0	0	0
仮睡者ねらい		314	1	2	0	0	0	0
車上ねらい		9,616	60	1,233	2	2	136	0
部品ねらい		2,094	1	178	0	0	192	2
脱衣場ねらい		184	0	7	0	0	0	0
自動販売機ねらい		2,843	0	1	0	0	0	0
色情ねらい		3,253	1	1	0	0	0	0
工事場ねらい		1,052	43	362	0	0	23	2
万引き		62,212	587	2,651	49	0	532	5
職場ねらい		2,642	39	154	7	1	2	0
同居ねらい		237	14	44	0	0	2	0
さい銭ねらい		2,003	0	0	0	0	0	0
その他		17,629	145	1,127	26	3	42	45

処 分 先 別 検 挙 件 数

金属屑 回収業者	インター ネット・ オークショ ン	インター ネット・ ショッピング (フリー マーケット を含む)	そ の 他	自己所持 ・ 自己消費	廃棄・放 置	不 明	現金のみ・ 被害なし	処分先	
								手口	
2,210	578	1,013	6,124	90,969	10,316	2,513	36,409	窃 盗 総 数	
510	110	84	736	7,427	1,847	844	15,060	侵 入 盗	
1	5	7	299	2,148	570	339	5,086	空 き 巢	
0	0	4	49	1,180	370	77	2,181	忍 込 み	
0	2	0	8	219	68	20	314	居 空 き	
0	0	0	1	0	0	0	3	A T M 破 り	
1	1	6	4	217	66	24	298	金 庫 破 り	
0	0	2	1	36	12	3	56	旅 館 荒 し	
0	0	0	1	21	1	1	43	官 公 署 荒 し	
0	4	9	4	170	25	3	122	学 校 荒 し	
0	0	0	0	57	20	13	139	病 院 荒 し	
0	1	0	0	30	3	2	48	給 油 所 荒 し	
5	1	6	63	597	151	105	1,366	事 務 所 荒 し	
1	16	13	80	1,062	303	148	2,092	出 店 荒 し	
76	3	2	4	76	5	3	51	工 場 荒 し	
0	23	11	5	79	25	3	145	更 衣 室 荒 し	
344	41	19	140	653	83	48	317	倉 庫 荒 し	
82	13	5	77	882	145	55	2,799	そ の 他	
62	41	75	757	6,641	1,342	364	211	乗 り 物 盗	
25	3	0	496	483	462	342	168	自 動 車 盗	
17	26	4	78	710	283	6	17	オ ー ト バ イ 盗	
20	12	71	183	5,448	597	16	26	自 転 車 盗	
1,638	427	854	4,631	76,901	7,127	1,305	21,138	非 侵 入 盗	
0	0	1	627	686	867	210	172	職 権 盗	
0	0	0	0	0	0	0	0	慶 弔 盗	
0	0	0	1	8	2	0	7	追 出 し 盗	
0	1	1	7	139	2	10	31	買 物 盗	
0	4	2	59	152	55	35	184	訪 問 盗	
0	0	0	0	0	0	0	8,074	払 出 盗	
0	0	0	0	0	0	0	0	A T M ね ら い	
0	0	0	0	1	0	0	0	窓 口 ね ら い	
0	0	0	0	1	0	0	3	途 中 ね ら い	
0	0	0	2	33	13	2	16	室 内 ね ら い	
0	0	1	2	27	2	0	8	客 室 ね ら い	
0	0	0	2	128	71	4	30	病 室 ね ら い	
0	3	0	10	374	218	19	52	ひ っ た く り	
0	0	1	12	329	161	29	125	す り	
0	1	18	158	2,873	646	74	880	置 引 き	
0	0	1	7	129	151	3	20	仮 睡 者 ね ら い	
6	10	8	584	3,574	1,975	232	1,794	車 上 ね ら い	
34	48	78	264	793	376	76	52	部 品 ね ら い	
0	2	1	1	92	22	0	59	脱 衣 場 ね ら い	
1	0	0	10	305	179	18	2,329	自 動 販 売 機 ね ら い	
0	3	0	44	2,483	525	19	177	色 情 ね ら い	
464	2	1	16	83	8	17	31	工 事 場 ね ら い	
6	253	600	2,131	54,196	681	354	167	万 引 き	
15	37	37	48	732	86	13	1,471	職 場 ね ら い	
0	1	5	20	72	6	7	66	同 居 ね ら い	
0	0	0	1	56	30	1	1,915	さ い 銭 ね ら い	
1,112	62	99	625	9,635	1,051	182	3,475	そ の 他	

36 罪 種 別 被 疑 者 の 犯 行

罪 種	犯行都道府県数	総 数						
		総 数	1 県	2 県		3 県 以 上		
				1 管 区	2 管 区	1 管 区	2 管 区	3 管 区 以 上
刑法犯総数(交通業過を除く)		182,582	180,351	882	493	233	274	349
凶 悪 犯		4,291	4,218	39	19	3	11	1
殺 人		878	863	7	8	0	0	0
殺 嬰 児		817	802	7	8	0	0	0
殺 人 予 備		16	16	0	0	0	0	0
殺 人 予 備 与 盗		19	19	0	0	0	0	0
強 盗		26	26	0	0	0	0	0
強 盗 殺 人		1,654	1,608	24	8	3	10	1
強 盗 傷 人		40	39	1	0	0	0	0
強 盗 強 制 性 交 渉		833	809	15	7	0	2	0
強 盗 強 制 性 交 渉 等		28	26	1	0	0	1	0
強 盗 強 制 性 交 渉 等		753	734	7	1	3	7	1
放 火		582	581	1	0	0	0	0
放 火 強 制 性 交 渉 等		1,177	1,166	7	3	0	1	0
粗 暴 犯		48,108	47,956	93	39	6	8	6
凶 器 準 備 集 合		22	13	9	0	0	0	0
暴 行 害 害 致 死 迫 喝		24,883	24,849	19	9	3	2	1
暴 行 害 害 致 死 迫 喝		18,826	18,776	33	6	2	6	3
うち) 傷 害 致 死 迫 喝		91	91	0	0	0	0	0
脅 恐		2,862	2,852	4	5	0	0	1
脅 恐		1,515	1,466	28	19	1	0	1
窃 盗 犯		88,464	87,414	450	196	132	140	132
侵 入 盗 犯		5,671	5,255	158	63	72	71	52
乗 り 物 盗 犯		6,982	6,895	49	15	12	10	1
非 侵 入 盗 犯		75,811	75,264	243	118	48	59	79
知 能 犯		10,547	9,761	223	179	88	99	197
詐 欺		8,326	7,578	209	165	84	97	193
横 領		1,081	1,068	6	4	1	1	1
横 領		382	377	2	0	1	1	1
横 領 上 横 領		699	691	4	4	0	0	0
偽 造		1,023	1,001	7	9	2	1	3
通 貨 偽 造		33	30	0	1	2	0	0
文 書 偽 造		921	908	4	5	0	1	3
支 払 用 カ ー ド 偽 造		14	12	0	2	0	0	0
有 価 証 券 偽 造		37	34	3	0	0	0	0
印 章 偽 造		18	17	0	1	0	0	0
汚 職		54	53	1	0	0	0	0
うち) 賄 賂		38	37	1	0	0	0	0
あ っ せ ん 利 得 処 罰 法 任		0	0	0	0	0	0	0
背 任		63	61	0	1	1	0	0
風 俗 犯		5,202	5,168	19	10	1	4	0
賭 博		495	494	0	0	0	1	0
普 通 賭 博		236	236	0	0	0	0	0
常 習 賭 博		138	137	0	0	0	1	0
賭 博 開 張 等		121	121	0	0	0	0	0
わ い せ つ		4,707	4,674	19	10	1	3	0
うち) 強 制 わ い せ つ		2,760	2,738	13	6	1	2	0
うち) 公 然 わ い せ つ		1,379	1,373	5	1	0	0	0
そ の 他 の 刑 法 犯		25,970	25,834	58	50	3	12	13
うち) 占 有 離 脱 物 横 領		10,992	10,968	8	12	0	3	1
うち) 公 務 執 行 妨 害		1,666	1,663	2	1	0	0	0
うち) 住 居 侵 入		3,682	3,672	4	2	0	4	0
うち) 逮 捕 監 禁		400	378	13	6	0	1	2
うち) 略 取 誘 拐 ・ 人 身 売 買		266	236	13	13	1	1	2
うち) 盗 品 等		709	701	5	2	0	1	0
うち) 器 物 損 壊 等		4,922	4,911	5	3	1	1	1

注 警視庁及び北海道警察の区域は、それぞれ一つの管区警察局の管轄区域と見なしている。

都 道 府 県 数 別 検 挙 人 員

う ち) 少 年							犯行都道府県数
総 数	1 県	2 県		3 県 以 上			
		1 管 区	2 管 区	1 管 区	2 管 区	3 管 区 以 上	罪 種
17,466	17,216	152	43	15	19	21	刑法犯総数(交通業過を除く)
522	498	11	10	2	1	0	凶 悪 犯
50	43	1	6	0	0	0	殺 人 人
48	41	1	6	0	0	0	殺 人 人
0	0	0	0	0	0	0	殺 嬰 児 人
0	0	0	0	0	0	0	殺 人 予 備 人
2	2	0	0	0	0	0	殺 自 人 関 与 盗 人
323	307	9	4	2	1	0	強 強 盗 殺 傷 人 人
1	1	0	0	0	0	0	強 盗 殺 傷 人 人
222	210	8	4	0	0	0	強 盗 ・ 強 制 性 交 等 盗 人
2	2	0	0	0	0	0	強 盗 ・ 強 制 性 交 等 盗 人
98	94	1	0	2	1	0	強 盗 ・ 強 制 性 交 等 盗 人
33	33	0	0	0	0	0	放 強 制 性 交 等 盗 人
116	115	1	0	0	0	0	放 強 制 性 交 等 盗 人
3,060	3,022	36	0	0	0	2	粗 暴 犯 犯
22	13	9	0	0	0	0	凶 器 準 備 集 合 行 害 死 迫 喝
762	762	0	0	0	0	0	凶 暴 傷 うち) 傷 害 致 死 迫 喝
1,748	1,731	15	0	0	0	2	凶 暴 傷 うち) 傷 害 致 死 迫 喝
4	4	0	0	0	0	0	脅 恐
168	167	1	0	0	0	0	脅 恐
360	349	11	0	0	0	0	脅 恐
9,222	9,121	62	15	6	10	8	窃 盗 犯 犯
457	443	4	2	1	4	3	侵 入 盗 犯
2,771	2,755	13	2	1	0	0	侵 入 物 盗 犯
5,994	5,923	45	11	4	6	5	非 侵 入 盗 犯
731	662	30	15	7	7	10	知 能 犯
634	567	29	15	6	7	10	詐 横 領 領
14	14	0	0	0	0	0	横 領 領
10	10	0	0	0	0	0	横 領 領
4	4	0	0	0	0	0	業 務 上 横 領 領
83	81	1	0	1	0	0	偽 造 造 造
5	4	0	0	1	0	0	通 貨 偽 造 造
74	73	1	0	0	0	0	文 書 偽 造 造
0	0	0	0	0	0	0	支 払 用 カ ー ド 偽 造 造
1	1	0	0	0	0	0	有 価 証 券 偽 造 造
3	3	0	0	0	0	0	印 章 偽 造 造
0	0	0	0	0	0	0	汚 職 職
0	0	0	0	0	0	0	うち) 賄 賂 賂
0	0	0	0	0	0	0	あ っ せ ん 利 得 処 罰 法 任
0	0	0	0	0	0	0	背 任 任
400	398	1	1	0	0	0	風 俗 犯
2	2	0	0	0	0	0	賭 博 博
2	2	0	0	0	0	0	普 通 賭 博 博
0	0	0	0	0	0	0	常 習 賭 博 博
0	0	0	0	0	0	0	賭 博 開 張 等
398	396	1	1	0	0	0	わ い せ つ
258	256	1	1	0	0	0	うち) 強 制 わ い せ つ
83	83	0	0	0	0	0	うち) 公 然 わ い せ つ
3,531	3,515	12	2	0	1	1	そ の 他 の 刑 法 犯
1,620	1,617	1	1	0	1	0	うち) 占 有 離 脱 物 横 領 害
92	91	1	0	0	0	0	うち) 公 務 執 行 妨 害 入
783	782	1	0	0	0	0	うち) 住 居 侵 入 禁
67	61	5	0	0	0	1	うち) 逮 捕 監 禁 買
12	12	0	0	0	0	0	うち) 略 取 誘 拐 ・ 人 身 売 買
272	271	1	0	0	0	0	うち) 盗 品 等 等
433	433	0	0	0	0	0	うち) 器 物 損 壊 等

37 窃盗手口別被疑者の犯行

手口	犯行都道府県数	総 数					
		総 数	1 県	2 県		3 県 以 上	
				1 管 区	2 管 区	1 管 区	2 管 区
窃盗総数	88,464	87,414	450	196	132	140	132
侵入盗	5,671	5,255	158	63	72	71	52
空き巣	1,555	1,429	42	17	22	25	20
忍込	405	352	20	8	9	8	8
居室空	224	219	4	0	0	0	1
ATM破り	2	2	0	0	0	0	0
金庫破り	243	229	3	1	4	5	1
旅館荒らし	46	44	2	0	0	0	0
官公署荒らし	21	18	1	1	0	0	1
学校荒らし	114	110	2	0	0	0	2
病院荒らし	45	40	3	0	0	1	1
給油所荒らし	11	9	1	0	1	0	0
事務所荒らし	513	476	9	8	8	7	5
出店荒らし	730	667	27	7	14	12	3
工場荒らし	98	93	3	0	0	2	0
更衣室荒らし	124	119	2	2	0	1	0
倉庫荒らし	637	609	16	5	1	4	2
その他の	903	839	23	14	13	6	8
乗り物盗	6,982	6,895	49	15	12	10	1
自動車盗	666	604	28	11	12	10	1
オートバイ盗	888	883	5	0	0	0	0
自転車盗	5,428	5,408	16	4	0	0	0
非侵入盗	75,811	75,264	243	118	48	59	79
職権盗	689	549	48	39	13	20	20
慶弔盗	0	0	0	0	0	0	0
追出し盗	15	11	4	0	0	0	0
買物盗	184	181	0	0	1	0	2
訪問盗	241	234	1	1	1	4	0
払出盗	295	275	11	4	1	1	3
ATMねらい	0	0	0	0	0	0	0
窓口ねらい	0	0	0	0	0	0	0
途中ねらい	2	2	0	0	0	0	0
室内ねらい	20	20	0	0	0	0	0
客室ねらい	30	30	0	0	0	0	0
病室ねらい	22	17	2	1	1	0	1
ひったくり	248	240	3	3	0	1	1
すり	415	404	6	1	1	1	2
置引	3,941	3,931	5	2	2	1	0
仮睡者ねらい	130	130	0	0	0	0	0
車上ねらい	1,300	1,266	13	5	4	4	8
部品ねらい	497	490	3	1	1	0	2
脱衣場ねらい	96	96	0	0	0	0	0
自動販売機ねらい	183	172	5	1	0	3	2
色情ねらい	639	631	6	1	0	1	0
工事場ねらい	154	146	5	3	0	0	0
万引き	51,622	51,407	103	38	17	22	35
職場ねらい	2,008	2,002	3	2	0	1	0
同居ねらい	186	183	2	1	0	0	0
さい銭ねらい	485	482	2	1	0	0	0
その他の	12,409	12,365	21	14	6	0	3

注 警視庁及び北海道警察の区域は、それぞれ一つの管区警察局長の管轄区域と見なしている。

都 道 府 県 数 別 検 挙 人 員

総 数	少 年					犯行都道府県数	
	1 県	2 県		3 県 以 上			
		1 管 区	2 管 区	1 管 区	2 管 区		3 管 区 以 上
9,222	9,121	62	15	6	10	8	窃 盗 総 数
457	443	4	2	1	4	3	侵 入 盗
125	122	0	2	0	0	1	空 き 巢
36	33	1	0	0	2	0	忍 込 み
13	13	0	0	0	0	0	居 空 き
0	0	0	0	0	0	0	A T M 破
21	21	0	0	0	0	0	金 庫 破
3	3	0	0	0	0	0	旅 館 荒
0	0	0	0	0	0	0	官 公 署 荒
44	44	0	0	0	0	0	学 校 荒
0	0	0	0	0	0	0	病 院 荒
0	0	0	0	0	0	0	給 油 所 荒
43	40	1	0	0	0	2	給 事 務 所 荒
53	51	1	0	1	0	0	出 店 荒
2	2	0	0	0	0	0	工 場 荒
23	23	0	0	0	0	0	更 衣 室 荒
43	42	0	0	0	1	0	倉 庫 荒
51	49	1	0	0	1	0	そ の 他
2,771	2,755	13	2	1	0	0	乗 り 物 盗
89	86	1	1	1	0	0	自 動 車 盗
773	769	4	0	0	0	0	オ ー ト バ イ
1,909	1,900	8	1	0	0	0	自 転 車 盗
5,994	5,923	45	11	4	6	5	非 侵 入 盗
166	133	16	7	3	5	2	職 権 盗
0	0	0	0	0	0	0	慶 弔 盗
8	4	4	0	0	0	0	追 出 し 盗
41	40	0	0	1	0	0	買 物 盗
40	40	0	0	0	0	0	訪 問 盗
46	43	2	1	0	0	0	払 出 盗
0	0	0	0	0	0	0	A T M ね ら い
0	0	0	0	0	0	0	窓 口 ね ら い
0	0	0	0	0	0	0	途 中 ね ら い
4	4	0	0	0	0	0	室 内 ね ら い
2	2	0	0	0	0	0	客 室 ね ら い
0	0	0	0	0	0	0	病 室 ね ら い
79	79	0	0	0	0	0	ひ っ た く り
28	26	1	1	0	0	0	す り
199	196	3	0	0	0	0	置 引 き
31	31	0	0	0	0	0	仮 睡 者 ね ら い
110	107	0	1	0	0	2	車 上 ね ら い
248	246	2	0	0	0	0	部 品 ね ら い
9	9	0	0	0	0	0	脱 衣 場 ね ら い
63	59	4	0	0	0	0	自 動 販 売 機 ね ら い
49	48	1	0	0	0	0	色 情 ね ら い
7	7	0	0	0	0	0	工 事 場 ね ら い
4,131	4,117	11	1	0	1	1	万 引 き
273	272	1	0	0	0	0	職 場 ね ら い
18	18	0	0	0	0	0	同 居 ね ら い
23	23	0	0	0	0	0	さ い 銭 ね ら い
419	419	0	0	0	0	0	そ の 他

38 罪 種 別 犯 罪 供 用 物 別

注 解決事件を除く。

罪 種	犯罪供用物	総 数	犯罪供用物あり	犯罪供用物なし	銃 砲					
					計	けん銃	ライフル銃	散弾銃	空気銃	その他の銃砲
刑法犯総数(交通業過を除く)		270,430	61,422	209,008	21	10	3	3	2	3
凶 悪	犯人	4,113	1,985	2,128	8	6	1	0	0	1
殺 人	殺人	824	665	159	8	6	1	0	0	1
殺 嬰 児	人殺	765	624	141	7	6	1	0	0	0
殺 人 予 備	人殺	17	4	13	0	0	0	0	0	0
自 殺 関 与	自殺	25	23	2	1	0	0	0	0	1
強 盗	強盗	1,347	573	774	0	0	0	0	0	0
強 盗 殺 人	強盗	16	12	4	0	0	0	0	0	0
強 盗 傷 人	強盗	572	190	382	0	0	0	0	0	0
強 盗 ・ 強 制 性 交 渉	強盗	40	21	19	0	0	0	0	0	0
強 盗 ・ 準 強 盗	強盗	719	350	369	0	0	0	0	0	0
放 火	放火	664	576	88	0	0	0	0	0	0
強 制 性 交 渉	強盗	1,278	171	1,107	0	0	0	0	0	0
粗 暴 犯	粗暴	45,569	6,426	39,143	2	0	0	0	0	2
凶 器 準 備 集 合	凶器	4	4	0	0	0	0	0	0	0
暴 行 害 死	暴行	24,243	1,509	22,734	0	0	0	0	0	0
傷 害 致 死	うち)傷害	16,802	2,781	14,021	0	0	0	0	0	0
脅 迫 喝 返	脅迫	66	14	52	0	0	0	0	0	0
脅 恐	脅恐	3,276	1,910	1,366	2	0	0	0	0	2
窃 犯	窃犯	1,244	222	1,022	0	0	0	0	0	0
盗 入 犯	盗入	164,027	38,940	125,087	0	0	0	0	0	0
乗 り 物 盗 竊	乗り物	31,354	13,813	17,541	0	0	0	0	0	0
非 入 犯	非入	10,673	0	10,673	0	0	0	0	0	0
知 能 犯	知能	122,000	25,127	96,873	0	0	0	0	0	0
詐 欺	詐欺	17,979	6,237	11,742	0	0	0	0	0	0
横 領	横領	15,138	5,412	9,726	0	0	0	0	0	0
横 領 上 横 領	横領	1,204	107	1,097	0	0	0	0	0	0
偽 造	偽造	456	22	434	0	0	0	0	0	0
通 貨 偽 造	通貨	748	85	663	0	0	0	0	0	0
文 書 偽 造	文書	1,542	704	838	0	0	0	0	0	0
支 払 用 カ ー ド 偽 造	支払	68	40	28	0	0	0	0	0	0
有 価 証 券 偽 造	有価	1,232	513	719	0	0	0	0	0	0
印 章 偽 造	印章	91	81	10	0	0	0	0	0	0
汚 職	汚職	106	60	46	0	0	0	0	0	0
う ち) 賄 賂	うち)賄	45	10	35	0	0	0	0	0	0
あ っ せ ん 利 得 処 罰 法	あっ	39	4	35	0	0	0	0	0	0
背 任	背任	24	1	23	0	0	0	0	0	0
風 俗 犯	風俗	0	0	0	0	0	0	0	0	0
賭 博	賭博	56	10	46	0	0	0	0	0	0
普 通 賭 博	普通	6,487	724	5,763	0	0	0	0	0	0
常 習 賭 博	常習	112	39	73	0	0	0	0	0	0
賭 博 開 張 等	賭博	43	10	33	0	0	0	0	0	0
わ い せ つ	わい	46	20	26	0	0	0	0	0	0
う ち) 強 制 わ い せ つ	うち)強	23	9	14	0	0	0	0	0	0
う ち) 公 然 わ い せ つ	うち)公	6,375	685	5,690	0	0	0	0	0	0
そ の 他 の 刑 法 犯	その他	3,716	173	3,543	0	0	0	0	0	0
う ち) 占 有 離 脱 物 横 領	うち)占	1,774	36	1,738	0	0	0	0	0	0
う ち) 公 務 執 行 妨 害	うち)公	32,255	7,110	25,145	11	4	2	3	2	0
う ち) 住 居 侵 入	うち)住	11,455	78	11,377	0	0	0	0	0	0
う ち) 逮 捕 監 禁	うち)逮	2,069	380	1,689	2	0	1	0	1	0
う ち) 略 取 誘 拐 ・ 人 身 売 買	うち)略	6,286	1,657	4,629	1	0	0	1	0	0
う ち) 盗 品 等	うち)盗	255	118	137	0	0	0	0	0	0
う ち) 器 物 損 壊 等	うち)器	329	85	244	0	0	0	0	0	0
		810	17	793	0	0	0	0	0	0
		7,394	3,461	3,933	3	2	0	0	1	0

検 挙 件 数 (総 数 表)

刀 剣 類					刃 物 類						犯罪供用物
計	日本刀	あいくち	飛び出しナイフ	その他の刀剣類	計	ナイフ類	包丁類	はさみ	小刀・かみそり	その他の刃物類	
49	21	2	3	23	3,722	445	1,833	789	29	626	刑法犯総数(交通業過を除く)
17	9	1	1	6	747	148	457	29	5	108	凶 悪 犯
13	8	0	1	4	402	56	302	12	1	31	殺 人 犯
11	6	0	1	4	382	56	283	12	1	30	殺 嬰 児 人 殺 犯
0	0	0	0	0	0	0	0	0	0	0	殺 人 予 備 犯
2	2	0	0	0	20	0	19	0	0	1	自 殺 関 与 犯
0	0	0	0	0	0	0	0	0	0	0	強 盗 殺 人 犯
4	1	1	0	2	310	79	149	17	4	61	強 盗 殺 傷 人 犯
0	0	0	0	0	8	2	5	0	0	1	強 盗 傷 人 犯
1	0	0	0	1	62	14	33	5	0	10	強 盗 強 制 性 交 渉 等 犯
0	0	0	0	0	8	4	1	0	1	2	強 盗 ・ 強 制 性 交 渉 等 犯
3	1	1	0	1	232	59	110	12	3	48	強 盗 ・ 準 強 盗 犯
0	0	0	0	0	1	0	0	0	0	1	放 銃 犯
0	0	0	0	0	34	13	6	0	0	15	強 制 性 交 渉 等 犯
26	11	1	2	12	1,732	194	1,215	126	16	181	粗 暴 犯
0	0	0	0	0	0	0	0	0	0	0	凶 器 準 備 集 合 犯
3	0	0	0	3	208	21	144	18	2	23	暴 行 犯
2	2	0	0	0	480	62	290	58	10	60	傷 害 致 死 犯
0	0	0	0	0	1	0	1	0	0	0	う ち) 傷 害 致 死 犯
21	9	1	2	9	1,014	103	768	47	4	92	脅 恐 犯
0	0	0	0	0	30	8	13	3	0	6	脅 恐 犯
0	0	0	0	0	606	27	14	425	3	137	窃 盗 犯
0	0	0	0	0	312	18	2	209	1	82	侵 入 盗 犯
0	0	0	0	0	0	0	0	0	0	0	乗 り 物 盗 犯
0	0	0	0	0	294	9	12	216	2	55	非 侵 入 盗 犯
0	0	0	0	0	7	0	0	6	0	1	知 能 犯
0	0	0	0	0	6	0	0	5	0	1	詐 欺 犯
0	0	0	0	0	0	0	0	0	0	0	横 領 犯
0	0	0	0	0	0	0	0	0	0	0	横 領 犯
0	0	0	0	0	0	0	0	0	0	0	業 務 上 横 領 犯
0	0	0	0	0	1	0	0	1	0	0	偽 造 犯
0	0	0	0	0	0	0	0	0	0	0	通 貨 偽 造 犯
0	0	0	0	0	1	0	0	1	0	0	文 書 偽 造 犯
0	0	0	0	0	0	0	0	0	0	0	支 払 用 カ ー ド 偽 造 犯
0	0	0	0	0	0	0	0	0	0	0	有 価 証 券 偽 造 犯
0	0	0	0	0	0	0	0	0	0	0	印 章 偽 造 犯
0	0	0	0	0	0	0	0	0	0	0	汚 職 犯
0	0	0	0	0	0	0	0	0	0	0	う ち) 賄 賂 犯
0	0	0	0	0	0	0	0	0	0	0	あ っ せ ん 利 得 処 罰 法 犯
0	0	0	0	0	0	0	0	0	0	0	背 任 犯
0	0	0	0	0	17	6	2	3	0	6	風 俗 犯
0	0	0	0	0	0	0	0	0	0	0	賭 博 犯
0	0	0	0	0	0	0	0	0	0	0	普 通 賭 博 犯
0	0	0	0	0	0	0	0	0	0	0	常 習 賭 博 犯
0	0	0	0	0	0	0	0	0	0	0	賭 博 開 張 等 犯
0	0	0	0	0	17	6	2	3	0	6	わ い せ つ 犯
0	0	0	0	0	17	6	2	3	0	6	う ち) 強 制 わ い せ つ 犯
0	0	0	0	0	0	0	0	0	0	0	う ち) 公 然 わ い せ つ 犯
6	1	0	0	5	613	70	145	200	5	193	そ の 他 の 刑 法 犯
0	0	0	0	0	4	0	0	4	0	0	う ち) 占 有 離 脱 物 横 領 犯
4	1	0	0	3	106	14	74	3	1	14	う ち) 公 務 執 行 妨 害 犯
0	0	0	0	0	109	2	16	86	0	5	う ち) 住 居 侵 入 犯
0	0	0	0	0	16	4	7	2	0	3	う ち) 逮 捕 監 禁 犯
0	0	0	0	0	6	4	0	1	0	1	う ち) 略 取 誘 拐 ・ 人 身 売 買 犯
0	0	0	0	0	1	0	0	1	0	0	う ち) 盗 品 等 犯
2	0	0	0	2	340	41	34	98	3	164	う ち) 器 物 損 壊 等 犯

38 罪 種 別 犯 罪 供 用 物 別

注 解決事件を除く。

犯罪供用物 罪 種	模 造				工 具 類							
	計	模造 けん銃	模擬 銃器	模造 刀剣類	計	ドライ バー	バール	ペン チ・ス パナ類	のこ ぎり	ガラス 切り	ハン マー	その他
刑法犯総数(交通業過を除く)	62	4	11	47	22,312	9,808	4,615	599	71	16	2,885	4,318
凶 悪 犯	3	3	0	0	85	15	18	5	1	0	28	18
殺 人	0	0	0	0	33	0	4	2	0	0	21	6
殺 嬰 児	0	0	0	0	33	0	4	2	0	0	21	6
殺 人 予 備	0	0	0	0	0	0	0	0	0	0	0	0
自 殺 関 与	0	0	0	0	0	0	0	0	0	0	0	0
強 盗 殺 人	3	3	0	0	52	15	14	3	1	0	7	12
強 盗 傷 人	0	0	0	0	1	0	0	0	0	0	1	0
強 盗 ・ 強 制 性 交 渉	0	0	0	0	20	3	8	0	0	0	4	5
強 盗 ・ 準 強 盗	3	3	0	0	31	12	6	3	1	0	2	7
放 火	0	0	0	0	0	0	0	0	0	0	0	0
強 制 性 交 渉	0	0	0	0	0	0	0	0	0	0	0	0
粗 暴 犯	42	1	2	39	187	14	39	19	8	0	57	50
凶 器 準 備 集 合	0	0	0	0	0	0	0	0	0	0	0	0
暴 行 害 害	8	0	2	6	24	2	3	4	1	0	7	7
傷 害 致 死	16	0	0	16	110	8	21	13	2	0	34	32
うち) 傷 害 致 死	0	0	0	0	1	0	0	0	0	0	1	0
脅 恐 迫 喝	16	1	0	15	51	3	14	2	5	0	16	11
窃 盗 犯	2	0	0	2	2	1	1	0	0	0	0	0
窃 盗 犯	9	0	9	0	20,312	9,057	4,236	493	33	15	2,616	3,862
侵 入 盗 犯	0	0	0	0	10,816	5,926	2,794	273	18	1	734	1,070
乗 り 物 盗 犯	0	0	0	0	0	0	0	0	0	0	0	0
非 侵 入 盗 犯	9	0	9	0	9,496	3,131	1,442	220	15	14	1,882	2,792
知 能 犯	0	0	0	0	1	0	0	0	0	0	0	1
詐 欺 領 受	0	0	0	0	1	0	0	0	0	0	0	1
横 領	0	0	0	0	0	0	0	0	0	0	0	0
横 領 上 横 領	0	0	0	0	0	0	0	0	0	0	0	0
偽 造	0	0	0	0	0	0	0	0	0	0	0	0
通 貨 偽 造	0	0	0	0	0	0	0	0	0	0	0	0
文 書 偽 造	0	0	0	0	0	0	0	0	0	0	0	0
支 払 用 カ ー ド 偽 造	0	0	0	0	0	0	0	0	0	0	0	0
有 価 証 券 偽 造	0	0	0	0	0	0	0	0	0	0	0	0
印 章 偽 造	0	0	0	0	0	0	0	0	0	0	0	0
汚 職	0	0	0	0	0	0	0	0	0	0	0	0
うち) 賄 賂	0	0	0	0	0	0	0	0	0	0	0	0
あ っ せ ん 利 得 処 罰 法	0	0	0	0	0	0	0	0	0	0	0	0
背 任	0	0	0	0	0	0	0	0	0	0	0	0
風 俗 犯	0	0	0	0	0	0	0	0	0	0	0	0
賭 博	0	0	0	0	0	0	0	0	0	0	0	0
普 通 賭 博	0	0	0	0	0	0	0	0	0	0	0	0
常 習 賭 博	0	0	0	0	0	0	0	0	0	0	0	0
賭 博 開 張 等	0	0	0	0	0	0	0	0	0	0	0	0
わ い せ つ	0	0	0	0	0	0	0	0	0	0	0	0
うち) 強 制 わ い せ つ	0	0	0	0	0	0	0	0	0	0	0	0
うち) 公 然 わ い せ つ	0	0	0	0	0	0	0	0	0	0	0	0
そ の 他 の 刑 法 犯	8	0	0	8	1,727	722	322	82	29	1	184	387
うち) 占 有 離 脱 物 横 領	0	0	0	0	12	6	0	4	0	0	1	1
うち) 公 務 執 行 妨 害	2	0	0	2	11	3	0	1	0	0	3	4
うち) 住 居 侵 入	2	0	0	2	914	526	231	33	2	0	50	72
うち) 逮 捕 監 禁	0	0	0	0	4	0	1	0	0	0	3	0
うち) 略 取 誘 拐 ・ 人 身 売 買	0	0	0	0	1	0	1	0	0	0	0	0
うち) 盗 品 等	0	0	0	0	2	1	0	0	0	0	0	1
うち) 器 物 損 壊 等	3	0	0	3	728	183	81	43	25	1	113	282

検 挙 件 数 (総 数 表) つ づ き

毒 劇 物 (薬)						火 薬 ・ 爆 薬 類				犯罪供用物	
計	青酸剤	農薬剤	麻酔剤	催眠剤	その他 の毒劇 物・毒 劇薬	計	火薬	爆 薬			手りゅう 弾・実 包・導爆 線等の火 工品
								ダイナ マイト	その他 の爆薬		
117	0	5	1	91	20	15	11	0	1	3	刑法犯総数(交通業過を除く)
55	0	2	0	48	5	2	2	0	0	0	凶 悪 犯
6	0	2	0	2	2	0	0	0	0	0	殺 人
2	0	0	0	1	1	0	0	0	0	0	殺 嬰 児
0	0	0	0	0	0	0	0	0	0	0	殺 人 予 備
0	0	0	0	0	0	0	0	0	0	0	自 殺 関
4	0	2	0	1	1	0	0	0	0	0	強 盗 殺 人
7	0	0	0	6	1	0	0	0	0	0	強 盗 傷 人
0	0	0	0	0	0	0	0	0	0	0	強 盗 強 制 性 交 渉
1	0	0	0	0	1	0	0	0	0	0	強 盗 ・ 強 制 性 交 渉
5	0	0	0	5	0	0	0	0	0	0	強 盗 ・ 強 制 性 交 渉
1	0	0	0	1	0	0	0	0	0	0	強 盗 ・ 強 制 性 交 渉
2	0	0	0	0	2	2	2	0	0	0	放 銃 制 性 交 渉
40	0	0	0	40	0	0	0	0	0	0	放 銃 制 性 交 渉
17	0	1	0	7	9	4	2	0	1	1	粗 暴 犯
0	0	0	0	0	0	0	0	0	0	0	凶 器 準 備 集 合
6	0	1	0	1	4	0	0	0	0	0	凶 暴 傷 害
10	0	0	0	6	4	2	2	0	0	0	凶 暴 傷 害 致 死
0	0	0	0	0	0	0	0	0	0	0	うち) 傷 害 致 死
1	0	0	0	0	1	2	0	0	1	1	脅 恐 喝
0	0	0	0	0	0	0	0	0	0	0	脅 恐
0	0	0	0	0	0	0	0	0	0	0	窃 盗 犯
0	0	0	0	0	0	0	0	0	0	0	侵 入 盗 犯
0	0	0	0	0	0	0	0	0	0	0	侵 入 物 盗 犯
0	0	0	0	0	0	0	0	0	0	0	非 侵 入 盗 犯
0	0	0	0	0	0	0	0	0	0	0	知 能 盗 犯
0	0	0	0	0	0	0	0	0	0	0	詐 欺 領 領
0	0	0	0	0	0	0	0	0	0	0	横 横 領 領
0	0	0	0	0	0	0	0	0	0	0	業 務 上 横 領
0	0	0	0	0	0	0	0	0	0	0	偽 造 造
0	0	0	0	0	0	0	0	0	0	0	通 貨 偽 造
0	0	0	0	0	0	0	0	0	0	0	文 書 偽 造
0	0	0	0	0	0	0	0	0	0	0	支 払 用 カ ー ド 偽 造
0	0	0	0	0	0	0	0	0	0	0	有 価 証 券 偽 造
0	0	0	0	0	0	0	0	0	0	0	印 章 偽 造
0	0	0	0	0	0	0	0	0	0	0	汚 職
0	0	0	0	0	0	0	0	0	0	0	うち) 賄 賂
0	0	0	0	0	0	0	0	0	0	0	あ っ せ ん 利 得 処 罰 法
0	0	0	0	0	0	0	0	0	0	0	背 任 犯
22	0	0	1	20	1	0	0	0	0	0	風 俗 犯
0	0	0	0	0	0	0	0	0	0	0	賭 博
0	0	0	0	0	0	0	0	0	0	0	普 通 賭 博
0	0	0	0	0	0	0	0	0	0	0	常 習 賭 博
0	0	0	0	0	0	0	0	0	0	0	賭 博 開 張 等
22	0	0	1	20	1	0	0	0	0	0	わ い せ つ
22	0	0	1	20	1	0	0	0	0	0	うち) 強 制 わ い せ つ
0	0	0	0	0	0	0	0	0	0	0	うち) 公 然 わ い せ つ
23	0	2	0	16	5	9	7	0	0	2	そ の 他 の 刑 法 犯
0	0	0	0	0	0	0	0	0	0	0	うち) 占 有 離 脱 物 横 領
0	0	0	0	0	0	1	1	0	0	0	うち) 公 務 執 行 妨 害
0	0	0	0	0	0	0	0	0	0	0	うち) 住 居 侵 入
1	0	0	0	1	0	0	0	0	0	0	うち) 逮 捕 監 禁
15	0	0	0	14	1	0	0	0	0	0	うち) 略 取 誘 拐 ・ 人 身 売 買
0	0	0	0	0	0	0	0	0	0	0	うち) 盗 品 等
2	0	1	0	1	0	4	3	0	0	1	うち) 器 物 損 壊 等

38 罪 種 別 犯 罪 供 用 物 別

注 解決事件を除く。

罪 種	犯罪供用物	危 険 物				そ				
		計	高圧ガ ス・都 市ガス	消防法 上の危 険物	放射性 物質	計	スタン ガン	クロス ボー	その他 の弓	エア ソフト ガン
刑法犯総数(交通業過を除く)		81	7	74	0	35,043	46	6	2	36
凶 悪 犯		57	2	55	0	1,011	19	3	0	3
殺 人		3	1	2	0	200	0	3	0	0
殺 嬰 児		3	1	2	0	186	0	3	0	0
殺 人 予 備		0	0	0	0	4	0	0	0	0
殺 人 関 与		0	0	0	0	0	0	0	0	0
強 盗		0	0	0	0	10	0	0	0	0
強 盗 殺 人		1	0	1	0	196	17	0	0	3
強 盗 傷 人		0	0	0	0	3	1	0	0	0
強 盗 傷 人		0	0	0	0	106	9	0	0	1
強 盗 ・ 強 制 性 交 渉		0	0	0	0	8	1	0	0	0
強 盗 ・ 準 強 盗		1	0	1	0	79	6	0	0	2
放 強 制 性 交 渉		53	1	52	0	518	0	0	0	0
粗 暴 犯		8	1	7	0	4,408	17	1	2	21
凶 器 準 備 集 合		0	0	0	0	4	0	0	0	0
凶 暴 傷 害		2	0	2	0	1,258	3	1	2	12
うち) 傷 害 致 死		3	1	2	0	2,158	7	0	0	6
脅 恐		0	0	0	0	12	0	0	0	0
窃 犯		3	0	3	0	800	6	0	0	2
脅 恐		0	0	0	0	188	1	0	0	1
窃 犯 盗 入		0	0	0	0	18,013	0	0	0	0
侵 乘 非 能		0	0	0	0	2,685	0	0	0	0
知 詐 横		0	0	0	0	0	0	0	0	0
知 詐 横		0	0	0	0	15,328	0	0	0	0
知 詐 横		0	0	0	0	6,229	0	0	0	0
横 領		0	0	0	0	5,405	0	0	0	0
横 領		0	0	0	0	107	0	0	0	0
横 領		0	0	0	0	22	0	0	0	0
偽 造		0	0	0	0	85	0	0	0	0
偽 造		0	0	0	0	703	0	0	0	0
偽 造		0	0	0	0	40	0	0	0	0
偽 造		0	0	0	0	512	0	0	0	0
偽 造		0	0	0	0	81	0	0	0	0
偽 造		0	0	0	0	60	0	0	0	0
偽 造		0	0	0	0	10	0	0	0	0
汚 職		0	0	0	0	4	0	0	0	0
汚 職		0	0	0	0	1	0	0	0	0
汚 職		0	0	0	0	0	0	0	0	0
背 任		0	0	0	0	10	0	0	0	0
風 俗 犯		0	0	0	0	685	0	0	0	0
賭 博		0	0	0	0	39	0	0	0	0
賭 博		0	0	0	0	10	0	0	0	0
賭 博		0	0	0	0	20	0	0	0	0
賭 博		0	0	0	0	9	0	0	0	0
賭 博		0	0	0	0	646	0	0	0	0
賭 博		0	0	0	0	134	0	0	0	0
賭 博		0	0	0	0	36	0	0	0	0
賭 博		16	4	12	0	4,697	10	2	0	12
賭 博		0	0	0	0	62	0	0	0	0
賭 博		1	1	0	0	253	1	0	0	1
賭 博		2	0	2	0	629	1	0	0	1
賭 博		0	0	0	0	97	7	0	0	0
賭 博		0	0	0	0	63	0	0	0	0
賭 博		0	0	0	0	14	0	0	0	0
賭 博		7	2	5	0	2,372	0	1	0	9

検挙件数（総数表） つづき

の 他						犯罪供用物	罪 種
ロー プ・ひ も類	スプ レー	ガム テープ	玩具のけん 銃（エア ソフトガ ンを除く）	鉄器・ こん棒 類	その他		
121	267	97	15	326	34,127	刑法犯総数(交通業過を除く)	
66	13	29	4	27	847	凶 悪 犯	
44	0	4	0	6	143	殺 人	
43	0	2	0	6	132	殺 嬰 児	
0	0	1	0	0	3	殺 人 予 備	
0	0	0	0	0	0	自 殺 関 与	
1	0	1	0	0	8		
10	9	21	3	19	114	強 盗 殺 人	
0	0	0	0	0	2	強 盗 傷 人	
7	6	6	0	16	61	強 盗 傷 人	
2	0	2	0	0	3	強 盗・強 制 性 交 渉	
1	3	13	3	3	48	強 盗・準 強 盗	
1	4	0	0	0	513	放 火	
11	0	4	1	2	77	強 制 性 交 渉	
20	45	14	7	197	4,084	粗 暴 犯 集 合	
0	0	0	0	2	2	凶 器 準 備	
7	13	7	3	31	1,179	凶 暴 行 害	
13	32	7	3	131	1,959	傷 害 致 死	
1	0	0	0	1	10	うち) 傷 害 致 死	
0	0	0	0	29	763	脅 恐	
0	0	0	1	4	181		
12	1	34	1	22	17,943	窃 盗 犯	
11	0	1	0	18	2,655	侵 入 盗 犯	
0	0	0	0	0	0	乗 り 物 盗 犯	
1	1	33	1	4	15,288	非 侵 入 盗 犯	
0	0	0	0	0	6,229	知 能 犯	
0	0	0	0	0	5,405	詐 欺	
0	0	0	0	0	107	横 領	
0	0	0	0	0	22	横 領	
0	0	0	0	0	85	業 務 上 横 領	
0	0	0	0	0	703	偽 造	
0	0	0	0	0	40	通 貨 偽 造	
0	0	0	0	0	512	文 書 偽 造	
0	0	0	0	0	81	支 払 用 カ ー ド 偽 造	
0	0	0	0	0	60	有 価 証 券 偽 造	
0	0	0	0	0	10	印 章 偽 造	
0	0	0	0	0	4	汚 職	
0	0	0	0	0	0	うち) 賄 賂	
0	0	0	0	0	0	あ っ せ ん 利 得 処 罰 法	
0	0	0	0	0	10	背 任	
3	1	2	0	0	679	風 俗 犯	
0	0	0	0	0	39	賭 博	
0	0	0	0	0	10	普 通 賭 博	
0	0	0	0	0	20	常 習 賭 博	
0	0	0	0	0	9	賭 博 開 張 等	
3	1	2	0	0	640	わ い せ つ	
3	1	2	0	0	128	うち) 強 制 わ い せ つ	
0	0	0	0	0	36	うち) 公 然 わ い せ つ	
20	207	18	3	80	4,345	そ の 他 の 刑 法 犯	
0	0	0	0	0	62	うち) 占 有 離 脱 物 横 領	
0	6	1	1	11	232	うち) 公 務 執 行 妨 害	
2	1	3	0	6	615	うち) 住 居 侵 入	
12	0	7	1	4	66	うち) 逮 捕 監 禁	
2	0	1	0	1	59	うち) 略 取 誘 拐・人 身 売 買	
0	0	0	0	0	14	うち) 盗 品 等	
0	158	3	0	55	2,146	うち) 器 物 損 壊 等	

38 罪 種 別 犯 罪 供 用 物 別

注 解決事件を除く。

罪 種	犯罪供用物	総 数	犯罪供用物あり	犯罪供用物なし	銃 砲					
					計	けん銃	ライフル銃	散弾銃	空気銃	その他の銃砲
刑法犯総数(交通業過を除く)		13,257	5,168	8,089	12	9	2	0	0	1
凶 悪	犯 人	233	136	97	7	5	1	0	0	1
殺 人	殺 人	63	54	9	7	5	1	0	0	1
殺 嬰 児	人 殺	62	53	9	6	5	1	0	0	0
殺 人 予 備	人 殺	0	0	0	0	0	0	0	0	0
自 殺 関 与	盗 犯	1	1	0	1	0	0	0	0	1
強 盗	盗 犯	0	0	0	0	0	0	0	0	0
強 盗 殺 人	盗 犯	110	57	53	0	0	0	0	0	0
強 盗 傷 人	盗 犯	0	0	0	0	0	0	0	0	0
強 盗 強 制 性 交 渉	盗 犯	54	28	26	0	0	0	0	0	0
強 盗 強 制 性 交 渉	盗 犯	2	0	2	0	0	0	0	0	0
強 盗 強 制 性 交 渉	盗 犯	54	29	25	0	0	0	0	0	0
放 火	放 火	21	17	4	0	0	0	0	0	0
強 制 性 交 渉	強 制 性 交 渉	39	8	31	0	0	0	0	0	0
粗 暴 犯	粗 暴 犯	3,100	580	2,520	0	0	0	0	0	0
凶 器 準 備 集 団	凶 器 準 備 集 団	1	1	0	0	0	0	0	0	0
凶 暴 傷 害	凶 暴 傷 害	851	88	763	0	0	0	0	0	0
うち) 傷 害 致 死	うち) 傷 害 致 死	1,366	265	1,101	0	0	0	0	0	0
脅 恐	脅 恐	8	3	5	0	0	0	0	0	0
脅 恐	脅 恐	448	164	284	0	0	0	0	0	0
脅 恐	脅 恐	434	62	372	0	0	0	0	0	0
窃 盗 犯	窃 盗 犯	6,712	3,312	3,400	0	0	0	0	0	0
侵 入 盗 犯	侵 入 盗 犯	1,850	1,046	804	0	0	0	0	0	0
乗 り 物 盗 犯	乗 り 物 盗 犯	904	0	904	0	0	0	0	0	0
非 侵 入 盗 犯	非 侵 入 盗 犯	3,958	2,266	1,692	0	0	0	0	0	0
知 能 犯	知 能 犯	1,786	753	1,033	0	0	0	0	0	0
詐 欺	詐 欺	1,545	684	861	0	0	0	0	0	0
横 領	横 領	50	1	49	0	0	0	0	0	0
横 領	横 領	38	1	37	0	0	0	0	0	0
横 領	横 領	12	0	12	0	0	0	0	0	0
偽 造	偽 造	188	68	120	0	0	0	0	0	0
偽 造	偽 造	4	2	2	0	0	0	0	0	0
偽 造	偽 造	140	37	103	0	0	0	0	0	0
偽 造	偽 造	0	0	0	0	0	0	0	0	0
偽 造	偽 造	42	28	14	0	0	0	0	0	0
偽 造	偽 造	2	1	1	0	0	0	0	0	0
汚 職	汚 職	2	0	2	0	0	0	0	0	0
汚 職	汚 職	2	0	2	0	0	0	0	0	0
あ っ せ ん 利 得 処 罰 法	あ っ せ ん 利 得 処 罰 法	0	0	0	0	0	0	0	0	0
背 任	背 任	1	0	1	0	0	0	0	0	0
風 俗 犯	風 俗 犯	132	24	108	0	0	0	0	0	0
賭 博	賭 博	62	19	43	0	0	0	0	0	0
賭 博	賭 博	22	2	20	0	0	0	0	0	0
賭 博	賭 博	25	12	13	0	0	0	0	0	0
賭 博	賭 博	15	5	10	0	0	0	0	0	0
わ い せ つ	わ い せ つ	70	5	65	0	0	0	0	0	0
わ い せ つ	わ い せ つ	46	4	42	0	0	0	0	0	0
わ い せ つ	わ い せ つ	18	1	17	0	0	0	0	0	0
そ の 他 の 刑 法 犯	そ の 他 の 刑 法 犯	1,294	363	931	5	4	1	0	0	0
占 有 離 脱 物 横 領	占 有 離 脱 物 横 領	48	1	47	0	0	0	0	0	0
公 務 執 行 妨 害	公 務 執 行 妨 害	191	32	159	1	0	1	0	0	0
住 居 侵 入	住 居 侵 入	283	108	175	0	0	0	0	0	0
逮 捕 監 禁	逮 捕 監 禁	68	35	33	0	0	0	0	0	0
略 取 誘 拐 ・ 人 身 売 買	略 取 誘 拐 ・ 人 身 売 買	10	3	7	0	0	0	0	0	0
盗 品 等	盗 品 等	54	6	48	0	0	0	0	0	0
器 物 損 壊 等	器 物 損 壊 等	371	118	253	2	2	0	0	0	0

検 挙 件 数 (暴 力 団 等 事 件)

刀 剣 類					刃 物 類						犯罪供用物
計	日本刀	あいくち	飛び出しナイフ	その他の刀剣類	計	ナイフ類	包丁類	はさみ	小刀・かみそり	その他の刃物類	
5	3	0	0	2	193	33	119	18	0	23	罪 種
3	1	0	0	2	46	12	27	1	0	6	刑法犯総数(交通業過を除く)
2	1	0	0	1	24	6	15	0	0	3	凶 悪 犯
2	1	0	0	1	24	6	15	0	0	3	殺 人 犯
0	0	0	0	0	0	0	0	0	0	0	殺 嬰 児 犯
0	0	0	0	0	0	0	0	0	0	0	殺 人 予 備 犯
0	0	0	0	0	0	0	0	0	0	0	自 殺 関 与 犯
1	0	0	0	1	20	5	12	1	0	2	強 盗 犯
0	0	0	0	0	0	0	0	0	0	0	強 盗 殺 人 犯
1	0	0	0	1	9	1	6	1	0	1	強 盗 傷 人 犯
0	0	0	0	0	0	0	0	0	0	0	強 盗 ・ 強 制 性 交 渉 等 犯
0	0	0	0	0	11	4	6	0	0	1	強 盗 ・ 準 強 盗 犯
0	0	0	0	0	0	0	0	0	0	0	放 火 犯
0	0	0	0	0	2	1	0	0	0	1	強 制 性 交 渉 等 犯
2	2	0	0	0	122	18	82	11	0	11	粗 暴 犯
0	0	0	0	0	0	0	0	0	0	0	凶 器 準 備 集 合 犯
0	0	0	0	0	15	1	11	1	0	2	凶 暴 犯
1	1	0	0	0	37	6	20	6	0	5	傷 害 犯
0	0	0	0	0	0	0	0	0	0	0	うち) 傷 害 致 死 犯
1	1	0	0	0	64	9	47	4	0	4	脅 恐 犯
0	0	0	0	0	6	2	4	0	0	0	脅 恐 犯
0	0	0	0	0	6	0	0	4	0	2	窃 盗 犯
0	0	0	0	0	2	0	0	0	0	2	侵 入 犯
0	0	0	0	0	0	0	0	0	0	0	侵 入 盗 犯
0	0	0	0	0	0	0	0	0	0	0	非 法 侵 入 盗 犯
0	0	0	0	0	4	0	0	4	0	0	非 法 侵 入 盗 犯
0	0	0	0	0	0	0	0	0	0	0	知 能 犯
0	0	0	0	0	0	0	0	0	0	0	詐 欺 犯
0	0	0	0	0	0	0	0	0	0	0	横 領 犯
0	0	0	0	0	0	0	0	0	0	0	横 領 犯
0	0	0	0	0	0	0	0	0	0	0	業 務 上 横 領 犯
0	0	0	0	0	0	0	0	0	0	0	偽 造 犯
0	0	0	0	0	0	0	0	0	0	0	通 貨 偽 造 犯
0	0	0	0	0	0	0	0	0	0	0	文 書 偽 造 犯
0	0	0	0	0	0	0	0	0	0	0	支 払 用 カ ー ド 偽 造 犯
0	0	0	0	0	0	0	0	0	0	0	有 価 証 券 偽 造 犯
0	0	0	0	0	0	0	0	0	0	0	印 章 偽 造 犯
0	0	0	0	0	0	0	0	0	0	0	汚 職 犯
0	0	0	0	0	0	0	0	0	0	0	うち) 賄 賂 犯
0	0	0	0	0	0	0	0	0	0	0	あ っ せ ん 利 得 処 罰 法 犯
0	0	0	0	0	0	0	0	0	0	0	背 任 犯
0	0	0	0	0	1	1	0	0	0	0	風 俗 犯
0	0	0	0	0	0	0	0	0	0	0	賭 博 犯
0	0	0	0	0	0	0	0	0	0	0	普 通 賭 博 犯
0	0	0	0	0	0	0	0	0	0	0	常 習 賭 博 犯
0	0	0	0	0	0	0	0	0	0	0	賭 博 開 張 等 犯
0	0	0	0	0	1	1	0	0	0	0	わ い せ つ 犯
0	0	0	0	0	1	1	0	0	0	0	うち) 強 制 わ い せ つ 犯
0	0	0	0	0	0	0	0	0	0	0	うち) 公 然 わ い せ つ 犯
0	0	0	0	0	18	2	10	2	0	4	そ の 他 の 刑 法 犯
0	0	0	0	0	0	0	0	0	0	0	うち) 占 有 離 脱 物 横 領 犯
0	0	0	0	0	11	1	7	0	0	3	うち) 公 務 執 行 妨 害 犯
0	0	0	0	0	1	0	1	0	0	0	うち) 住 居 侵 入 犯
0	0	0	0	0	2	1	0	0	0	1	うち) 逮 捕 監 禁 犯
0	0	0	0	0	1	0	0	1	0	0	うち) 略 取 誘 拐 ・ 人 身 売 買 犯
0	0	0	0	0	0	0	0	0	0	0	うち) 盗 品 等 犯
0	0	0	0	2	0	1	1	0	0	0	うち) 器 物 損 壊 等 犯

38 罪 種 別 犯 罪 供 用 物 別

注 解決事件を除く。

罪 種	犯罪供用物	模 造			工 具 類								
		計	模造けん銃	模擬銃器	模造刀剣類	計	ドライバ	バール	ペンチ・スパナ類	のこぎり	ガラス切り	ハンマー	その他
刑法犯総数(交通業過を除く)		7	1	0	6	2,677	1,551	434	49	0	14	272	357
凶 悪 犯	殺人	1	1	0	0	16	4	6	3	0	0	2	1
殺 人	殺人	0	0	0	0	3	0	2	0	0	0	1	0
殺 嬰 児	殺人	0	0	0	0	3	0	2	0	0	0	1	0
殺 人 予 備	殺人	0	0	0	0	0	0	0	0	0	0	0	0
自 殺 関 与	殺人	0	0	0	0	0	0	0	0	0	0	0	0
強 盗 人 殺	強盗	1	1	0	0	13	4	4	3	0	0	1	1
強 盗 殺 傷	強盗	0	0	0	0	0	0	0	0	0	0	0	0
強 盗 傷	強盗	0	0	0	0	5	0	3	0	0	0	1	1
強 盗 ・ 強 制 性 交 渉	強盗	0	0	0	0	0	0	0	0	0	0	0	0
強 盗 ・ 準 強 盗	強盗	1	1	0	0	8	4	1	3	0	0	0	0
放 火	強盗	0	0	0	0	0	0	0	0	0	0	0	0
強 制 性 交 渉	強盗	0	0	0	0	0	0	0	0	0	0	0	0
粗 暴 犯	粗暴	6	0	0	6	17	2	4	3	0	0	4	4
凶 器 準 備 集 行	粗暴	0	0	0	0	0	0	0	0	0	0	0	0
暴 行 害 致	粗暴	2	0	0	2	1	0	1	0	0	0	0	0
傷 害 致 死	粗暴	2	0	0	2	9	1	1	2	0	0	2	3
脅 迫 喝 返	粗暴	1	0	0	1	6	0	2	1	0	0	2	1
脅 恐	粗暴	1	0	0	1	1	1	0	0	0	0	0	0
窃 犯	窃犯	0	0	0	0	2,513	1,480	390	34	0	14	258	337
侵 入 盗 犯	窃犯	0	0	0	0	936	506	294	30	0	0	17	89
乗 り 物 盗 犯	窃犯	0	0	0	0	0	0	0	0	0	0	0	0
非 法 入 犯	窃犯	0	0	0	0	1,577	974	96	4	0	14	241	248
知 能 犯	知能	0	0	0	0	0	0	0	0	0	0	0	0
詐 領	詐領	0	0	0	0	0	0	0	0	0	0	0	0
横 領	横領	0	0	0	0	0	0	0	0	0	0	0	0
横 務 上 横 領	横領	0	0	0	0	0	0	0	0	0	0	0	0
偽 造	偽造	0	0	0	0	0	0	0	0	0	0	0	0
通 貨 偽 造	偽造	0	0	0	0	0	0	0	0	0	0	0	0
文 書 偽 造	偽造	0	0	0	0	0	0	0	0	0	0	0	0
支 払 用 カ ー ド 偽 造	偽造	0	0	0	0	0	0	0	0	0	0	0	0
有 価 証 券 偽 造	偽造	0	0	0	0	0	0	0	0	0	0	0	0
印 章 偽 造	偽造	0	0	0	0	0	0	0	0	0	0	0	0
汚 職	汚職	0	0	0	0	0	0	0	0	0	0	0	0
う ち) 賄 賂	汚職	0	0	0	0	0	0	0	0	0	0	0	0
あ っ せ ん 利 得 処 罰 法	汚職	0	0	0	0	0	0	0	0	0	0	0	0
背 任	背任	0	0	0	0	0	0	0	0	0	0	0	0
風 俗 犯	風俗	0	0	0	0	0	0	0	0	0	0	0	0
賭 博	賭博	0	0	0	0	0	0	0	0	0	0	0	0
普 通 賭 博	賭博	0	0	0	0	0	0	0	0	0	0	0	0
常 習 賭 博	賭博	0	0	0	0	0	0	0	0	0	0	0	0
賭 博 開 張 等	賭博	0	0	0	0	0	0	0	0	0	0	0	0
わ い せ つ	わいせつ	0	0	0	0	0	0	0	0	0	0	0	0
う ち) 強 制 わ い せ つ	わいせつ	0	0	0	0	0	0	0	0	0	0	0	0
う ち) 公 然 わ い せ つ	わいせつ	0	0	0	0	0	0	0	0	0	0	0	0
そ の 他 の 刑 法 犯	その他	0	0	0	0	131	65	34	9	0	0	8	15
う ち) 占 有 離 脱 物 横 領	その他	0	0	0	0	0	0	0	0	0	0	0	0
う ち) 公 務 執 行 妨 害	その他	0	0	0	0	0	0	0	0	0	0	0	0
う ち) 住 居 侵 入 禁 止	その他	0	0	0	0	92	55	26	7	0	0	0	4
う ち) 逮 捕 監 禁	その他	0	0	0	0	1	0	0	0	0	0	1	0
う ち) 略 取 誘 拐 ・ 人 身 売 買	その他	0	0	0	0	0	0	0	0	0	0	0	0
う ち) 盗 品 等	その他	0	0	0	0	0	0	0	0	0	0	0	0
う ち) 器 物 損 壊 等	その他	0	0	0	0	33	10	7	2	0	0	6	8

検 挙 件 数 (暴 力 団 等 事 件) つ づ き

毒 劇 物 (薬)						火 薬 ・ 爆 薬 類				犯罪供用物	罪 種	
計	青酸剤	農薬剤	麻酔剤	催眠剤	その他 の毒劇 物・毒 劇薬	計	火薬	爆 薬				手りゅう 弾・実 包・導爆 線等の火 工品
								ダイナ マイト	その他 の爆薬			
4	0	0	0	2	2	2	1	0	1	0	0	刑法犯総数(交通業過を除く)
3	0	0	0	2	1	0	0	0	0	0	0	凶 悪 犯
0	0	0	0	0	0	0	0	0	0	0	0	殺 人 犯
0	0	0	0	0	0	0	0	0	0	0	0	殺 嬰 児 人 殺 犯
0	0	0	0	0	0	0	0	0	0	0	0	殺 人 予 備 犯
0	0	0	0	0	0	0	0	0	0	0	0	自 殺 関 与 犯
0	0	0	0	0	0	0	0	0	0	0	0	強 盗 犯
0	0	0	0	0	0	0	0	0	0	0	0	強 盗 殺 人 犯
0	0	0	0	0	0	0	0	0	0	0	0	強 盗 傷 人 犯
0	0	0	0	0	0	0	0	0	0	0	0	強 盗 ・ 強 制 性 交 等 犯
0	0	0	0	0	0	0	0	0	0	0	0	強 盗 ・ 準 強 盗 犯
1	0	0	0	0	1	0	0	0	0	0	0	放 銃 犯
2	0	0	0	2	0	0	0	0	0	0	0	強 制 性 交 渉 犯
0	0	0	0	0	0	1	0	0	1	0	0	粗 暴 犯
0	0	0	0	0	0	0	0	0	0	0	0	凶 器 準 備 集 合 犯
0	0	0	0	0	0	0	0	0	0	0	0	暴 行 犯
0	0	0	0	0	0	0	0	0	0	0	0	傷 害 致 死 犯
0	0	0	0	0	0	1	0	0	1	0	0	う ち) 傷 害 致 死 犯
0	0	0	0	0	0	0	0	0	0	0	0	脅 迫 犯
0	0	0	0	0	0	0	0	0	0	0	0	恐 喝 犯
0	0	0	0	0	0	0	0	0	0	0	0	窃 盗 犯
0	0	0	0	0	0	0	0	0	0	0	0	侵 入 盗 犯
0	0	0	0	0	0	0	0	0	0	0	0	乗 り 物 盗 犯
0	0	0	0	0	0	0	0	0	0	0	0	非 法 侵 入 盗 犯
0	0	0	0	0	0	0	0	0	0	0	0	知 能 犯
0	0	0	0	0	0	0	0	0	0	0	0	詐 欺 犯
0	0	0	0	0	0	0	0	0	0	0	0	横 領 犯
0	0	0	0	0	0	0	0	0	0	0	0	横 領 上 横 領 犯
0	0	0	0	0	0	0	0	0	0	0	0	偽 造 犯
0	0	0	0	0	0	0	0	0	0	0	0	通 貨 偽 造 犯
0	0	0	0	0	0	0	0	0	0	0	0	文 書 偽 造 犯
0	0	0	0	0	0	0	0	0	0	0	0	支 払 用 カ ー ド 偽 造 犯
0	0	0	0	0	0	0	0	0	0	0	0	有 価 証 券 偽 造 犯
0	0	0	0	0	0	0	0	0	0	0	0	印 章 偽 造 犯
0	0	0	0	0	0	0	0	0	0	0	0	汚 職 犯
0	0	0	0	0	0	0	0	0	0	0	0	う ち) 賄 賂 犯
0	0	0	0	0	0	0	0	0	0	0	0	あ っ せ ん 利 得 処 罰 法 犯
0	0	0	0	0	0	0	0	0	0	0	0	背 任 犯
1	0	0	0	0	1	0	0	0	0	0	0	風 俗 犯
0	0	0	0	0	0	0	0	0	0	0	0	賭 博 犯
0	0	0	0	0	0	0	0	0	0	0	0	普 通 賭 博 犯
0	0	0	0	0	0	0	0	0	0	0	0	常 習 賭 博 犯
0	0	0	0	0	0	0	0	0	0	0	0	賭 博 開 張 等 犯
1	0	0	0	0	1	0	0	0	0	0	0	わ い せ つ 犯
1	0	0	0	0	1	0	0	0	0	0	0	う ち) 強 制 わ い せ つ 犯
0	0	0	0	0	0	0	0	0	0	0	0	う ち) 公 然 わ い せ つ 犯
0	0	0	0	0	0	1	1	0	0	0	0	そ の 他 の 刑 法 犯
0	0	0	0	0	0	0	0	0	0	0	0	う ち) 占 有 離 脱 物 横 領 犯
0	0	0	0	0	0	0	0	0	0	0	0	う ち) 公 務 執 行 妨 害 犯
0	0	0	0	0	0	0	0	0	0	0	0	う ち) 住 居 侵 入 犯
0	0	0	0	0	0	0	0	0	0	0	0	う ち) 逮 捕 監 禁 犯
0	0	0	0	0	0	0	0	0	0	0	0	う ち) 略 取 誘 拐 ・ 人 身 売 買 犯
0	0	0	0	0	0	0	0	0	0	0	0	う ち) 盗 品 等 犯
0	0	0	0	0	0	0	0	0	0	0	0	う ち) 器 物 損 壊 等 犯

38 罪 種 別 犯 罪 供 用 物 別

注 解決事件を除く。

罪 種	犯罪供用物	危 険 物				そ				
		計	高圧ガ ス・都 市ガス	消防法 上の危 険物	放射性 物質	計	スタン ガン	クロス ボー	その他 の弓	エア ソフト ガン
刑法犯総数(交通業過を除く)		2	0	2	0	2,266	9	0	0	5
凶 悪 犯		2	0	2	0	58	2	0	0	0
殺 人		0	0	0	0	18	0	0	0	0
殺 嬰 児		0	0	0	0	18	0	0	0	0
殺 人 予 備		0	0	0	0	0	0	0	0	0
自 殺 関 与		0	0	0	0	0	0	0	0	0
強 盗 殺 人		0	0	0	0	22	2	0	0	0
強 盗 傷 人		0	0	0	0	0	0	0	0	0
強 盗 傷 人		0	0	0	0	13	1	0	0	0
強 盗 ・ 強 制 性 交 渉		0	0	0	0	0	0	0	0	0
強 盗 ・ 準 強 盗		0	0	0	0	9	1	0	0	0
放 火		2	0	2	0	14	0	0	0	0
強 制 性 交 渉		0	0	0	0	4	0	0	0	0
粗 暴 犯 集 合		0	0	0	0	432	5	0	0	5
凶 器 準 備		0	0	0	0	1	0	0	0	0
暴 行 害 害 致 死		0	0	0	0	70	0	0	0	1
傷 害 致 死		0	0	0	0	216	4	0	0	1
脅 迫 喝 返 犯		0	0	0	0	3	0	0	0	0
脅 迫 喝 返 犯		0	0	0	0	91	0	0	0	2
恐 喝 犯		0	0	0	0	54	1	0	0	1
窃 盗 犯		0	0	0	0	793	0	0	0	0
侵 入 盗 犯		0	0	0	0	108	0	0	0	0
乗 り 物 盗 犯		0	0	0	0	0	0	0	0	0
非 法 侵 入 盗 犯		0	0	0	0	685	0	0	0	0
知 能 犯		0	0	0	0	753	0	0	0	0
詐 欺 犯		0	0	0	0	684	0	0	0	0
横 領 犯		0	0	0	0	1	0	0	0	0
横 領 犯		0	0	0	0	1	0	0	0	0
横 領 犯		0	0	0	0	0	0	0	0	0
偽 造 犯		0	0	0	0	68	0	0	0	0
偽 造 犯		0	0	0	0	2	0	0	0	0
偽 造 犯		0	0	0	0	37	0	0	0	0
偽 造 犯		0	0	0	0	0	0	0	0	0
偽 造 犯		0	0	0	0	28	0	0	0	0
偽 造 犯		0	0	0	0	1	0	0	0	0
汚 職 犯		0	0	0	0	0	0	0	0	0
汚 職 犯		0	0	0	0	0	0	0	0	0
汚 職 犯		0	0	0	0	0	0	0	0	0
背 任 犯		0	0	0	0	0	0	0	0	0
風 俗 犯		0	0	0	0	22	0	0	0	0
賭 博 犯		0	0	0	0	19	0	0	0	0
賭 博 犯		0	0	0	0	2	0	0	0	0
賭 博 犯		0	0	0	0	12	0	0	0	0
賭 博 犯		0	0	0	0	5	0	0	0	0
わ い せ つ		0	0	0	0	3	0	0	0	0
わ い せ つ		0	0	0	0	2	0	0	0	0
わ い せ つ		0	0	0	0	1	0	0	0	0
そ の 他 の 刑 法 犯		0	0	0	0	208	2	0	0	0
占 有 離 脱 物 横 領		0	0	0	0	1	0	0	0	0
公 務 執 行 妨 害		0	0	0	0	20	0	0	0	0
住 居 侵 入		0	0	0	0	15	0	0	0	0
逮 捕 監 禁		0	0	0	0	32	2	0	0	0
略 取 誘 拐 ・ 人 身 売 買		0	0	0	0	2	0	0	0	0
盗 品 等		0	0	0	0	6	0	0	0	0
器 物 損 壊 等		0	0	0	0	81	0	0	0	0

検挙件数（暴力団等事件） つづき

の 他						犯罪供用物	罪 種
ロープ・ひも類	スプレー	ガムテープ	玩具のけん銃（エアソフトガンを除く）	鉄器・こん棒類	その他		
3	13	7	3	55	2,171	刑法犯総数(交通業過を除く)	
1	2	5	0	3	45	凶 悪 犯	
0	0	2	0	2	14	殺 人	
0	0	2	0	2	14	殺 嬰 児	
0	0	0	0	0	0	殺 人 予 備	
0	0	0	0	0	0	自 殺 関 与	
1	2	2	0	1	14	強 盗	
0	0	0	0	0	0	強 盗 殺 人	
1	1	1	0	1	8	強 盗 傷 人	
0	0	0	0	0	0	強 盗・強 制 性 交 渉	
0	1	1	0	0	6	強 盗・準 強 盗	
0	0	0	0	0	14	放 火	
0	0	1	0	0	3	強 制 性 交 渉	
0	5	0	1	43	373	粗 暴 犯 集 団	
0	0	0	0	0	1	凶 器 準 備	
0	1	0	1	7	60	凶 暴 傷 害	
0	4	0	0	28	179	傷 害 致 死	
0	0	0	0	1	2	うち) 傷 害 致 死	
0	0	0	0	7	82	脅 恐	
0	0	0	0	1	51	脅 恐	
0	0	1	0	0	792	窃 盗	
0	0	0	0	0	108	侵 入	
0	0	0	0	0	0	侵 入 物 盗	
0	0	1	0	0	684	非 侵 入 盗	
0	0	0	0	0	753	知 能 犯	
0	0	0	0	0	684	詐 欺	
0	0	0	0	0	1	横 領	
0	0	0	0	0	1	横 領	
0	0	0	0	0	0	業 務 上 横 領	
0	0	0	0	0	68	偽 造	
0	0	0	0	0	2	通 貨 偽 造	
0	0	0	0	0	37	文 書 偽 造	
0	0	0	0	0	0	支 払 用 カ ー ド 偽 造	
0	0	0	0	0	28	有 価 証 券 偽 造	
0	0	0	0	0	1	印 章 偽 造	
0	0	0	0	0	0	汚 職	
0	0	0	0	0	0	うち) 賄 賂	
0	0	0	0	0	0	あ っ せ ん 利 得 処 罰 法	
0	0	0	0	0	0	背 任	
0	0	0	0	0	22	風 俗 犯	
0	0	0	0	0	19	賭 博	
0	0	0	0	0	2	普 通 賭 博	
0	0	0	0	0	12	常 習 賭 博	
0	0	0	0	0	5	賭 博 開 張 等	
0	0	0	0	0	3	わ い せ つ	
0	0	0	0	0	2	うち) 強 制 わ い せ つ	
0	0	0	0	0	1	うち) 公 然 わ い せ つ	
2	6	1	2	9	186	そ の 他 の 刑 法 犯	
0	0	0	0	0	1	うち) 占 有 離 脱 物 横 領	
0	0	0	0	0	20	うち) 公 務 執 行 妨 害	
0	0	0	0	1	14	うち) 住 居 侵 入	
2	0	0	1	3	24	うち) 逮 捕 監 禁	
0	0	0	0	0	2	うち) 略 取 誘 拐・人 身 売 買	
0	0	0	0	0	6	うち) 盗 品 等	
0	6	0	0	5	70	うち) 器 物 損 壊 等	

39 罪種別主たる被疑者の犯行の動機

注 解決事件を除く。

罪種	犯行の動機原因 総数	犯行の動機・原因											
		生活困窮	保険金目当て	ばちんこ依存	ギャンブル依存	遊興費充	債務返済	職業的犯罪	一時的盗用	対象物の 自体所有・ 消費目的	その他の 利欲	介護・ 看病 疲れ	子育て の悩み
刑法犯総数(交通業過を除く)	270,430	58,367	104	1,600	1,262	32,574	4,473	3,985	4,033	72,108	9,168	173	367
凶悪犯	4,113	421	8	9	11	174	67	11	10	224	95	52	34
殺人	824	20	1	0	0	0	7	0	0	0	10	43	31
殺嬰	765	18	1	0	0	0	7	0	0	0	9	42	23
殺児	17	0	0	0	0	0	0	0	0	0	0	0	8
殺人予備	25	0	0	0	0	0	0	0	0	0	1	0	0
自殺関与	17	2	0	0	0	0	0	0	0	0	0	1	0
強盗	1,347	389	0	9	11	174	60	11	10	224	62	0	0
強盗殺	16	3	0	2	0	1	4	0	0	0	2	0	0
強盗傷	572	139	0	4	2	84	15	6	4	99	28	0	0
強盗・強制性交等	40	0	0	0	0	2	2	0	1	1	1	0	0
強盗・準強盗	719	247	0	3	9	87	39	5	5	124	31	0	0
放火	664	12	7	0	0	0	0	0	0	0	22	9	3
強制性交等	1,278	0	0	0	0	0	0	0	0	0	1	0	0
粗暴犯	45,569	223	2	9	11	275	122	25	5	139	324	53	277
凶器準備集合	4	0	0	0	0	0	0	0	0	0	0	0	0
暴行	24,243	31	0	3	1	0	19	0	1	16	57	22	123
傷害	16,802	21	1	3	2	0	29	1	0	12	49	31	140
うち)傷害致死	66	0	1	0	0	0	0	0	0	0	1	3	2
脅迫	3,276	40	1	0	2	0	17	2	0	10	71	0	14
恐喝	1,244	131	0	3	6	275	57	22	4	101	147	0	0
窃盗犯	164,027	49,126	0	1,346	909	26,603	2,847	3,415	2,612	61,025	5,767	45	20
侵入盗	31,354	14,759	0	556	289	8,143	677	1,484	60	3,012	436	2	0
乗り物盗	10,673	887	0	9	11	1,161	22	360	1,278	6,143	400	1	0
非侵入盗	122,000	33,480	0	781	609	17,299	2,148	1,571	1,274	51,870	4,931	42	20
知能犯	17,979	6,276	90	149	290	4,241	1,254	273	11	1,967	1,502	3	3
詐欺	15,138	5,731	90	119	230	3,843	1,043	245	5	1,565	1,079	3	1
横領	1,204	310	0	23	55	205	161	2	6	238	89	0	1
横領	456	118	0	4	8	44	36	1	4	161	45	0	0
業務上横領	748	192	0	19	47	161	125	1	2	77	44	0	1
偽造	1,542	232	0	6	5	173	47	25	0	148	316	0	1
通貨偽造	68	8	0	0	0	34	1	0	0	6	6	0	0
文書偽造	1,232	143	0	5	5	115	33	21	0	112	289	0	1
支払用カード偽造	91	58	0	0	0	12	1	1	0	2	2	0	0
有価証券偽造	106	20	0	1	0	12	12	2	0	28	10	0	0
印章偽造	45	3	0	0	0	0	0	1	0	0	9	0	0
汚職	39	1	0	0	0	3	0	0	0	5	12	0	0
うち)賄賂	24	1	0	0	0	3	0	0	0	5	12	0	0
あっせん利得処罰法	0	0	0	0	0	0	0	0	0	0	0	0	0
背任	56	2	0	1	0	17	3	1	0	11	6	0	0
風俗犯	6,487	49	0	0	6	85	5	23	0	1	86	0	0
賭博	112	10	0	0	6	18	2	17	0	0	22	0	0
普通賭博	43	0	0	0	3	10	0	1	0	0	4	0	0
常習賭博	46	6	0	0	1	6	2	12	0	0	13	0	0
賭博開張等	23	4	0	0	2	2	0	4	0	0	5	0	0
わいせつ	6,375	39	0	0	0	67	3	6	0	1	64	0	0
うち)強制わいせつ	3,716	1	0	0	0	0	0	0	0	0	3	0	0
うち)公然わいせつ	1,774	0	0	0	0	1	0	1	0	0	11	0	0
その他の刑法犯	32,255	2,272	4	87	35	1,196	178	238	1,395	8,752	1,394	20	33
うち)占有離脱物横領	11,455	742	0	44	11	555	40	11	1,387	7,886	512	2	0
うち)公務執行妨害	2,069	9	0	0	0	0	2	2	0	2	26	1	1
うち)住居侵入	6,286	1,095	0	34	18	479	72	143	8	188	347	1	3
うち)逮捕監禁	255	2	0	0	0	0	15	0	0	1	17	1	4
うち)略取誘拐・人身売買	329	2	0	0	0	0	1	0	0	4	25	0	2
うち)盗品等	810	47	0	0	0	65	3	7	0	509	66	0	0
うち)器物損壊等	7,394	206	2	5	3	0	16	42	0	54	190	6	9

原因別 検挙件数 (総数表)

原因別											犯行の動機原因
痴情	怨恨	憤怒	性的欲求	服従迎合	遊び好奇心スリル	自己顕示	薬物の作用	異常めいてい・精神障害又はその疑い	その他	動機不明	
											罪種
1,473	3,139	44,764	13,552	191	2,628	676	138	1,225	8,918	5,512	刑法犯総数(交通業過を除く)
64	216	659	1,229	10	73	7	8	110	332	289	凶悪犯
30	109	369	4	1	5	0	3	30	90	71	殺人
29	96	359	4	0	4	0	3	27	76	67	殺嬰
0	0	2	0	0	0	0	0	1	4	2	人殺
1	13	8	0	0	0	0	0	1	0	1	人子
0	0	0	0	1	1	0	0	1	10	1	予備
4	17	129	31	5	8	2	3	14	70	114	強盗
1	1	2	0	0	0	0	0	0	0	0	強盗殺人
3	8	83	0	1	5	1	2	9	28	51	強盗傷人
0	0	1	31	0	0	0	0	0	0	1	強盗・強制性交
0	8	43	0	4	3	1	1	5	42	62	強盗・準強盗
8	85	155	0	2	54	5	2	66	163	71	放火
22	5	6	1,194	2	6	0	0	0	9	33	強制性交等
933	1,096	37,761	694	43	252	114	26	401	1,726	1,058	粗暴犯
0	0	4	0	0	0	0	0	0	0	0	凶器準備集合
421	251	21,105	515	13	137	44	10	203	841	430	暴行
334	359	14,351	38	13	84	36	10	172	654	462	傷害
2	1	40	1	0	0	0	0	1	6	8	うち)傷害致死
163	437	2,075	128	9	22	26	5	25	148	81	脅迫
15	49	226	13	8	9	8	1	1	83	85	恐喝
65	156	182	4,524	54	984	316	16	131	1,919	1,965	窃盗犯
32	45	16	1,101	3	61	74	1	14	206	383	侵入盗
2	8	13	13	0	96	8	3	16	145	97	乗り物盗
31	103	153	3,410	51	827	234	12	101	1,568	1,485	非侵入盗
10	43	23	0	30	35	5	4	12	1,078	680	知能犯
1	2	7	0	27	19	2	2	10	565	549	詐欺
0	2	2	0	1	2	0	0	0	63	44	横領
0	0	2	0	0	1	0	0	0	19	13	横領
0	2	0	0	1	1	0	0	0	44	31	業務上横領
9	39	11	0	2	14	3	2	2	428	79	偽造
0	0	0	0	0	0	0	1	0	10	2	通貨偽造
7	37	11	0	1	13	3	1	2	376	57	文書偽造
0	0	0	0	0	0	0	0	0	1	14	支払用カード偽造
0	0	0	0	1	1	0	0	0	17	2	有価証券偽造
2	2	0	0	0	0	0	0	0	24	4	印章偽造
0	0	3	0	0	0	0	0	0	11	4	汚職
0	0	0	0	0	0	0	0	0	0	0	うち)賄賂
0	0	0	0	0	0	0	0	0	0	0	あっせん利得処罰法
0	0	0	0	0	0	0	0	0	11	4	背任
82	36	19	5,192	1	303	86	5	49	206	253	風俗犯
0	0	0	0	0	15	0	0	0	9	13	賭博
0	0	0	0	0	10	0	0	0	3	12	普通賭博
0	0	0	0	0	5	0	0	0	1	0	常習賭博
0	0	0	0	0	0	0	0	0	5	1	賭博開張等
82	36	19	5,192	1	288	86	5	49	197	240	わいせつ
55	17	11	3,389	0	33	1	1	9	59	137	うち)強制わいせつ
21	10	3	1,385	0	92	8	4	40	98	100	うち)公然わいせつ
319	1,592	6,120	1,913	53	981	148	79	522	3,657	1,267	その他の刑法犯
0	0	1	0	0	22	5	0	0	192	45	うち)占有離脱物横領
8	23	1,454	0	0	19	17	18	108	226	153	うち)公務執行妨害
143	106	204	1,546	1	313	18	37	146	1,025	359	うち)住居侵入
22	26	97	23	5	1	2	0	1	22	16	うち)逮捕監禁
11	6	10	176	0	14	1	1	0	63	13	うち)略取誘拐・人身売買
1	0	0	0	9	16	1	0	1	51	34	うち)盗品等
103	944	3,643	166	0	436	55	12	219	814	469	うち)器物損壊等

注1 「薬物の作用」とは、麻薬、覚醒剤、有機溶剤等の薬物の作用により、興奮、幻覚等があることをいう。

注2 「異常めいてい」とは、アルコールの影響により極度の興奮又は錯乱がみられる状態にあることをいう。

39 罪種別 主たる被疑者の犯行の動機

注 解決事件を除く。

罪種	犯行の動機原因	総数	犯行の動機											
			生活困窮	保険金目当て	ばちこ依存	ギャンブル依存	遊興費充	債務返済	職業的犯罪	一時的盗用	対象物の所有・消費目的	その他の利欲	介護・看病疲れ	子育ての悩み
刑法犯総数(交通業過を除く)		43,939	8,101	15	79	46	2,438	606	200	650	21,076	2,207	76	199
凶悪	犯人	452	24	2	0	0	0	1	1	0	33	10	23	27
殺	殺人	204	3	1	0	0	0	0	0	0	0	1	20	25
殺	殺人	181	3	1	0	0	0	0	0	0	0	1	20	17
殺	殺人	15	0	0	0	0	0	0	0	0	0	0	0	8
殺	殺人	5	0	0	0	0	0	0	0	0	0	0	0	0
強	強盗	93	20	0	0	0	0	1	1	0	33	7	0	0
強	強盗	3	0	0	0	0	0	0	0	0	0	0	0	0
強	強盗	41	9	0	0	0	0	0	0	0	13	5	0	0
強	強盗	0	0	0	0	0	0	0	0	0	0	0	0	0
強	強盗	49	11	0	0	0	0	0	1	0	20	2	0	0
放	放火	153	1	1	0	0	0	0	0	0	0	2	3	2
強	強盗	2	0	0	0	0	0	0	0	0	0	0	0	0
粗	粗暴	4,490	19	0	0	0	16	9	0	0	12	19	9	127
凶	凶器	0	0	0	0	0	0	0	0	0	0	0	0	0
暴	暴行	2,535	3	0	0	0	0	4	0	0	4	3	4	50
傷	傷害	1,502	0	0	0	0	0	2	0	0	1	3	5	67
脅	脅迫	6	0	0	0	0	0	0	0	0	0	0	0	1
恐	恐喝	367	3	0	0	0	0	0	0	0	0	2	0	10
窃	窃盗	86	13	0	0	0	16	3	0	0	7	11	0	0
侵	侵入	32,600	6,819	0	68	27	1,545	312	188	543	19,802	1,732	36	20
乗	乗り物	819	381	0	4	2	136	27	2	2	178	28	0	0
非	非侵入	565	10	0	0	0	3	1	0	88	429	14	0	0
知	知能	31,216	6,428	0	64	25	1,406	284	186	453	19,195	1,690	36	20
詐	詐欺	3,053	993	13	8	15	773	271	7	1	362	278	1	2
横	横領	2,572	895	13	7	7	737	219	6	1	294	194	1	0
横	横領	223	70	0	1	8	25	32	0	0	41	18	0	1
業	業務上	66	19	0	0	2	3	8	0	0	17	8	0	0
偽	偽造	157	51	0	1	6	22	24	0	0	24	10	0	1
偽	偽造	249	28	0	0	0	11	18	1	0	24	65	0	1
通	通貨	9	1	0	0	0	0	1	0	0	1	2	0	0
文	文書	222	24	0	0	0	10	17	0	0	19	61	0	1
支	支払用	3	3	0	0	0	0	0	0	0	0	0	0	0
有	有価証	6	0	0	0	0	1	0	0	0	4	1	0	0
印	印章	9	0	0	0	0	0	0	1	0	0	1	0	0
汚	汚職	1	0	0	0	0	0	0	0	0	0	0	0	0
う	うち)賄	1	0	0	0	0	0	0	0	0	0	0	0	0
あ	あっせん	0	0	0	0	0	0	0	0	0	0	0	0	0
背	背任	8	0	0	0	0	0	2	0	0	3	1	0	0
風	風俗	104	4	0	0	0	7	1	1	0	0	6	0	0
賭	賭博	1	0	0	0	0	0	0	0	0	0	1	0	0
普	普通	0	0	0	0	0	0	0	0	0	0	0	0	0
常	常習	1	0	0	0	0	0	0	0	0	0	1	0	0
賭	賭博	0	0	0	0	0	0	0	0	0	0	0	0	0
開	開張	0	0	0	0	0	0	0	0	0	0	0	0	0
わ	わいせ	103	4	0	0	0	7	1	1	0	0	5	0	0
う	うち)強	10	1	0	0	0	0	0	0	0	0	0	0	0
う	うち)公	10	0	0	0	0	1	0	1	0	0	0	0	0
そ	その他の	3,240	242	0	3	4	97	12	3	106	867	162	7	23
う	うち)占	1,277	175	0	3	3	75	5	1	106	785	83	1	0
う	うち)公	169	1	0	0	0	0	1	0	0	0	1	0	0
う	うち)住	245	24	0	0	0	3	2	1	0	10	26	0	0
う	うち)逮	23	0	0	0	0	0	1	0	0	0	3	1	4
う	うち)略	27	1	0	0	0	0	0	0	0	0	2	0	0
う	うち)盗	91	7	0	0	0	7	0	1	0	57	6	0	0
う	うち)器	732	3	0	0	0	0	1	0	0	5	10	3	8

原因別 検挙件数 (女表)

原因別											犯行の動機原因
痴情	怨恨	憤怒	性的欲求	服従迎合	遊び好奇心スリル	自己顕示	薬物の作用	異常めいてい害又はその疑	その他	動機不明	
211	554	4,313	40	40	366	85	15	223	1,588	811	刑法犯総数(交通業過を除く)
7	39	115	2	1	7	2	1	37	75	45	凶悪犯
6	20	75	0	0	1	0	0	8	28	16	殺人人
6	16	74	0	0	0	0	0	7	22	14	殺嬰児
0	0	0	0	0	0	0	0	1	4	2	殺人予備
0	4	1	0	0	0	0	0	0	0	0	自殺関与
0	0	0	0	0	1	0	0	0	2	0	強盗
0	5	9	0	0	1	0	0	2	5	9	強盗殺
0	1	1	0	0	0	0	0	0	0	0	強盗傷
0	1	5	0	0	0	0	0	2	1	5	強盗・強制的性交等
0	0	0	0	0	0	0	0	0	0	0	強盗・準強盗
0	3	3	0	0	1	0	0	0	4	4	放火
1	14	31	0	1	5	2	1	27	42	20	強制的性交等
0	0	0	2	0	0	0	0	0	0	0	粗暴犯
145	160	3,594	2	1	7	8	3	59	200	100	凶器準備集合
0	0	0	0	0	0	0	0	0	0	0	暴行
65	44	2,187	2	0	2	4	2	27	100	34	傷害
50	45	1,165	0	0	4	4	1	24	79	52	うち)傷害致死
0	0	3	0	0	0	0	0	0	0	2	脅恐
29	66	229	0	0	0	0	0	7	15	6	窃盗
1	5	13	0	1	1	0	0	1	6	8	侵入盗
2	46	33	7	19	277	44	5	52	608	415	乗り物盗
1	10	2	1	0	2	0	0	5	23	15	非侵入盗
1	0	0	0	0	1	0	0	5	10	3	知能犯
0	36	31	6	19	274	44	5	42	575	397	詐欺
5	12	5	0	8	5	2	2	6	184	100	横領
0	0	2	0	8	3	2	0	4	106	73	業務上横領
0	0	1	0	0	0	0	0	0	10	16	偽造
0	0	1	0	0	0	0	0	0	5	3	通貨偽造
0	0	0	0	0	0	0	0	0	5	13	文書偽造
5	12	2	0	0	2	0	2	2	66	10	支払用カード偽造
0	0	0	0	0	0	0	1	0	3	0	有価証券偽造
3	11	2	0	0	2	0	1	2	59	10	印章偽造
0	0	0	0	0	0	0	0	0	0	0	汚職
0	0	0	0	0	0	0	0	0	0	0	うち)賄賂
0	0	0	0	0	0	0	0	0	0	0	あっせん利得処罰
0	0	0	0	0	0	0	0	0	0	2	背任
2	1	1	24	0	30	14	0	0	10	3	風俗犯
0	0	0	0	0	0	0	0	0	0	0	賭博
0	0	0	0	0	0	0	0	0	0	0	普通賭博
0	0	0	0	0	0	0	0	0	0	0	常習賭博
0	0	0	0	0	0	0	0	0	0	0	賭博開張等
2	1	1	24	0	30	14	0	0	10	3	わいせつ
0	1	1	1	0	4	1	0	0	1	0	うち)強制わいせつ
0	0	0	3	0	0	1	0	0	2	2	うち)公然わいせつ
50	296	565	5	11	40	15	4	69	511	148	その他の刑法犯
0	0	1	0	0	1	1	0	0	24	13	うち)占有離脱物横領
0	1	120	0	0	1	1	1	18	12	12	うち)公務執行妨害
18	19	25	3	0	6	2	2	15	70	19	うち)住居侵入
0	4	5	0	0	0	0	0	1	1	3	うち)逮捕監禁
0	1	0	1	0	0	0	0	0	21	1	うち)略取誘拐・人身売買
1	0	0	0	2	3	0	0	0	4	3	うち)盗品等
15	149	318	1	0	19	4	1	23	114	58	うち)器物損壊等

40 罪 種 別 被 疑 者 の 精 神 障 害 等 の

障害等の有無 罪 種	総 数	総 数										
		精神 障害 者 注1)	精神障害 の疑い のある者 注2)	認知症又 は認知症 の疑い のある者 注3)	性格 異常 者 注4)	覚醒剤 常用 者 注5)	麻薬 常用 者 注6)	大麻 常用 者 注7)	その他 薬物 常用 者	有機溶剤 等 乱用 者 注8)	アル コール 中毒 者 注9)	該 当 な し
刑法犯総数(交通業過を除く)	182,582	940	405	451	613	404	9	65	20	19	321	179,335
凶 悪 犯	4,291	106	59	16	46	23	1	4	2	5	11	4,018
殺 人 人	878	37	24	5	14	9	0	1	0	2	3	783
殺 嬰 人 人	817	36	22	5	14	9	0	1	0	2	3	725
殺 予 備 人	16	0	1	0	0	0	0	0	0	0	0	15
殺 人 予 備 人	19	1	1	0	0	0	0	0	0	0	0	17
自 殺 関 与 盗 人	26	0	0	0	0	0	0	0	0	0	0	26
強 盗 人	1,654	11	6	6	5	11	1	2	1	1	4	1,606
強 盗 殺 人	40	0	1	0	0	2	0	0	0	0	1	36
強 盗 傷 人	833	5	1	3	1	5	1	1	0	0	1	815
強 盗・強 制 性 交 渉 盗 人	28	0	0	0	0	0	0	0	0	0	0	28
強 盗・準 強 盗 火 災 等	753	6	4	3	4	4	0	1	1	1	2	727
放 火 等	582	58	28	5	13	2	0	0	1	1	4	470
強 制 性 交 渉 等	1,177	0	1	0	14	1	0	1	0	1	0	1,159
粗 暴 犯	48,108	351	132	87	210	128	4	32	5	1	114	47,044
凶 器 準 備 集 行 害 死 迫 喝	22	0	0	0	0	0	0	2	0	0	0	20
暴 行 害 死 迫 喝	24,883	135	49	36	86	21	0	2	0	0	49	24,505
傷 害 致 死 迫 喝	18,826	183	59	39	89	75	3	17	4	1	45	18,311
うち) 傷 害 致 死 迫 喝	91	3	1	2	0	2	0	0	0	0	1	82
脅 迫 喝	2,862	32	23	12	28	19	0	0	1	0	18	2,729
脅 迫 喝	1,515	1	1	0	7	13	1	11	0	0	2	1,479
窃 盗 犯	88,464	162	105	268	159	143	1	15	11	6	124	87,470
侵 入 盗 犯	5,671	24	13	17	23	45	0	7	1	1	10	5,530
乗 り 物 盗 犯	6,982	25	5	23	12	27	0	2	0	1	9	6,878
非 侵 入 盗 犯	75,811	113	87	228	124	71	1	6	10	4	105	75,062
知 能 犯	10,547	22	12	9	27	39	0	4	1	0	15	10,418
詐 欺 領 領 領 領	8,326	22	11	7	26	35	0	4	1	0	14	8,206
横 領 領 領 領	1,081	0	1	2	1	1	0	0	0	0	1	1,075
横 領 領 領 領	382	0	0	1	0	1	0	0	0	0	1	379
業 務 上 横 領 領 領 領	699	0	1	1	1	0	0	0	0	0	0	696
偽 造 造 造 造 造	1,023	0	0	0	0	3	0	0	0	0	0	1,020
通 貨 偽 造 造 造 造	33	0	0	0	0	0	0	0	0	0	0	33
文 書 偽 造 造 造 造	921	0	0	0	0	2	0	0	0	0	0	919
支 払 用 カ ー ド 偽 造 造 造 造	14	0	0	0	0	0	0	0	0	0	0	14
有 価 証 券 偽 造 造 造 造	37	0	0	0	0	1	0	0	0	0	0	36
印 章 偽 造 造 造 造	18	0	0	0	0	0	0	0	0	0	0	18
汚 職 職 職 職 職	54	0	0	0	0	0	0	0	0	0	0	54
うち) 賄 賂 賄 賂 賄 賂	38	0	0	0	0	0	0	0	0	0	0	38
あ っ せ ん 利 得 処 罰 法 任	0	0	0	0	0	0	0	0	0	0	0	0
背 任 任 任 任 任	63	0	0	0	0	0	0	0	0	0	0	63
風 俗 犯	5,202	29	12	12	31	7	1	1	0	0	5	5,104
賭 博 博 博 博 博	495	0	0	0	0	1	0	0	0	0	0	494
普 通 賭 博 博 博 博	236	0	0	0	0	0	0	0	0	0	0	236
常 習 賭 博 博 博 博	138	0	0	0	0	1	0	0	0	0	0	137
賭 博 開 張 等	121	0	0	0	0	0	0	0	0	0	0	121
わ い せ つ	4,707	29	12	12	31	6	1	1	0	0	5	4,610
うち) 強 制 わ い せ つ	2,760	12	8	6	15	5	0	1	0	0	3	2,710
うち) 公 然 わ い せ つ	1,379	16	4	6	16	1	1	0	0	0	2	1,333
そ の 他 の 刑 法 犯	25,970	270	85	59	140	64	2	9	1	7	52	25,281
うち) 占 有 離 脱 物 横 領	10,992	5	5	8	4	4	0	1	0	1	3	10,961
うち) 公 務 執 行 妨 害	1,666	56	18	11	32	10	0	2	0	2	14	1,521
うち) 住 居 侵 入	3,682	64	21	9	24	21	0	1	0	2	13	3,527
うち) 逮 捕 監 禁	400	3	0	0	1	2	1	2	0	0	0	391
うち) 略 取 誘 拐・人 身 売 買	266	3	0	0	1	0	0	1	0	0	1	260
うち) 盗 品 等	709	0	1	0	2	6	0	0	0	0	0	700
うち) 器 物 損 壊 等	4,922	108	24	27	43	10	1	1	1	1	14	4,692

注1 「精神障害者」とは、統合失調症、精神作用物質による急性中毒又はその依存症、知的障害、精神病質その他の精神疾患を有する者をいい、精神保健指定医の診断により医療及び保護の対象となる者に限る。
 2 「精神障害の疑いのある者」とは、精神保健及び精神障害者福祉に関する法律第23条の規定による都道府県知事への通報の対象となる者のうち精神障害者を除いた者をいう。
 3 「認知症又は認知症の疑いのある者」とは、精神障害者又は精神障害の疑いのある者には該当しないが、医療機関を受診して認知症と診断を受けている者又は親族、職場関係者、自治体等の証言から、認知症の疑いがあると認められる者をいう。
 4 「性格異常者」とは、精神障害者又は精神障害の疑いのある者には該当しないが、性格に異常性が顕著に認められる者をいう。

有 無 別 検 挙 人 員 (総 数 表 ・ 女 表)

総 数	う ち											該 当 不 足	障 害 等 の 有 無
	精 神 障 害 者 注1)	精 神 障 害 の 疑 い の 有 る 者 注2)	認 知 症 又 は 認 知 症 の 疑 い の 有 る 者 注3)	性 格 異 常 者 注4)	覚 醒 剤 常 用 者 注5)	麻 薬 常 用 者 注6)	大 麻 常 用 者 注7)	そ の 他 薬 物 常 用 者	有 機 溶 剤 等 乱 用 者 注8)	ア ル コ ー ル 中 毒 者 注9)	該 当 不 足		
38,930	219	116	137	138	43	2	4	4	2	46	38,219	刑 法 犯 総 数 (交 通 業 過 を 除 く)	
480	42	16	4	10	3	0	1	0	0	2	402	凶 悪 犯	
210	13	7	0	2	1	0	1	0	0	0	186	殺 人 人	
183	13	5	0	2	1	0	1	0	0	0	161	殺 人 人	
14	0	1	0	0	0	0	0	0	0	0	13	嬰 児 殺 人 人	
5	0	1	0	0	0	0	0	0	0	0	4	殺 人 予 備 人	
8	0	0	0	0	0	0	0	0	0	0	8	自 殺 関 与 人	
129	3	1	2	3	2	0	0	0	0	1	117	強 盗 人	
3	0	0	0	0	0	0	0	0	0	1	2	強 盗 殺 人 人	
66	3	1	1	1	1	0	0	0	0	0	59	強 盗 傷 人 人	
0	0	0	0	0	0	0	0	0	0	0	0	強 盗 ・ 強 制 性 交 等 人	
60	0	0	1	2	1	0	0	0	0	0	56	強 盗 ・ 準 強 盗 人	
137	26	8	2	5	0	0	0	0	0	1	95	放 火 人	
4	0	0	0	0	0	0	0	0	0	0	4	強 制 性 交 等 人	
5,635	71	37	10	39	8	1	2	1	0	11	5,455	粗 暴 犯	
0	0	0	0	0	0	0	0	0	0	0	0	凶 器 準 備 集 合 人	
3,439	27	17	6	16	1	0	1	0	0	5	3,366	暴 行 人	
1,718	39	13	2	15	3	1	0	1	0	3	1,641	傷 害 致 害 人	
10	2	1	0	0	0	0	0	0	0	1	6	うち) 傷 害 致 害 死 迫 人	
338	5	7	2	6	2	0	0	0	0	3	313	脅 威 人	
140	0	0	0	2	2	0	1	0	0	0	135	恐 喝 人	
27,789	44	44	110	59	22	1	1	2	2	26	27,478	窃 盗 犯	
451	6	2	3	5	2	0	1	1	1	3	427	侵 入 盗 人	
588	3	0	3	0	0	0	0	0	0	0	582	乗 り 物 盗 人	
26,750	35	42	104	54	20	1	0	1	1	23	26,469	非 侵 入 盗 人	
1,889	6	4	3	9	5	0	0	0	0	0	1,862	知 能 犯	
1,477	6	3	3	9	5	0	0	0	0	0	1,451	詐 欺 人	
204	0	1	0	0	0	0	0	0	0	0	203	横 領 人	
59	0	0	0	0	0	0	0	0	0	0	59	横 領 人	
145	0	1	0	0	0	0	0	0	0	0	144	業 務 上 横 領 人	
195	0	0	0	0	0	0	0	0	0	0	195	偽 造 人	
9	0	0	0	0	0	0	0	0	0	0	9	通 貨 偽 造 人	
175	0	0	0	0	0	0	0	0	0	0	175	文 書 偽 造 人	
2	0	0	0	0	0	0	0	0	0	0	2	支 払 用 カ ー ド 偽 造 人	
5	0	0	0	0	0	0	0	0	0	0	5	有 価 証 券 偽 造 人	
4	0	0	0	0	0	0	0	0	0	0	4	印 章 偽 造 人	
4	0	0	0	0	0	0	0	0	0	0	4	汚 職 人	
4	0	0	0	0	0	0	0	0	0	0	4	うち) 賄 賂 人	
0	0	0	0	0	0	0	0	0	0	0	0	あ っ せ ん 利 得 処 罰 法 任 人	
9	0	0	0	0	0	0	0	0	0	0	9	背 任 人	
135	0	0	0	1	0	0	0	0	0	0	134	風 俗 犯	
37	0	0	0	0	0	0	0	0	0	0	37	賭 博 人	
19	0	0	0	0	0	0	0	0	0	0	19	普 通 賭 博 人	
6	0	0	0	0	0	0	0	0	0	0	6	常 習 賭 博 人	
12	0	0	0	0	0	0	0	0	0	0	12	賭 博 開 張 等 人	
98	0	0	0	1	0	0	0	0	0	0	97	わ い せ つ 人	
18	0	0	0	0	0	0	0	0	0	0	18	うち) 強 制 わ い せ つ 人	
37	0	0	0	1	0	0	0	0	0	0	36	うち) 公 然 わ い せ つ 人	
3,002	56	15	10	20	5	0	0	1	0	7	2,888	そ の 他 の 刑 法 犯	
1,293	0	0	1	0	1	0	0	0	0	0	1,291	うち) 占 有 離 脱 物 横 領 人	
143	13	3	1	4	0	0	0	0	0	1	121	うち) 公 務 執 行 妨 害 人	
261	9	3	0	0	1	0	0	0	0	1	247	うち) 住 居 侵 入 人	
35	0	0	0	0	0	0	0	0	0	0	35	うち) 逮 捕 監 禁 人	
34	1	0	0	0	0	0	0	0	0	0	33	うち) 略 取 誘 拐 ・ 人 身 売 買 人	
86	0	0	0	1	0	0	0	0	0	0	85	うち) 盗 品 等 人	
493	24	4	6	9	2	0	0	1	0	3	444	うち) 器 物 損 壊 等 人	

5 「覚醒剤常用者」とは、覚醒剤を常用している者をいい、中毒症状にあるか否かを問わない。
 6 「麻薬常用者」とは、麻薬、あへんを常用している者をいい、中毒症状にあるか否かを問わない。
 7 「大麻常用者」とは、大麻を常用している者をいい、中毒症状にあるか否かを問わない。
 8 「有機溶剤等乱用者」とは、トルエン等の有機溶剤又はこれらを含むシンナー、接着剤等を常習的に乱用している者をいい、中毒症状にあるか否かを問わない。
 9 「アルコール中毒者」とは、慢性アルコール中毒症状（アルコールの影響による手の震え、言語障害等の身体的症状及びアルコールの影響による抑制力、理解力、判断力が減退し、被害もう想的な幻聴が起こるなどの精神的症状）を有し、酒に依存しなければならぬ状態にある者をいう。

41 罪 種 別 犯 行 時 の

職業 罪種	総数	自 営 業 ・ 家 族 従 業 者						
		農・林・ 漁 業	販売店主	飲食店主	土 木 ・ 建 築 業 自 営	不動産業 自 営	製 造 業 自 営	その他の 自営業主
刑法犯総数(交通業過を除く)	182,582	1,303	783	1,740	3,686	599	389	6,265
凶 悪 犯	4,291	19	5	40	87	12	10	146
殺 人	878	5	1	7	16	3	3	25
殺 嬰 児	817	5	1	6	16	3	3	24
殺 人 予 備	16	0	0	0	0	0	0	0
殺 人 関 与	19	0	0	1	0	0	0	1
強 盗 人 殺	26	0	0	0	0	0	0	0
強 盗 人 傷	1,654	1	2	11	34	6	3	43
強 盗 人 傷	40	0	0	0	2	0	0	1
強 盗 ・ 強 制 性 交 渉	833	0	0	8	15	2	2	17
強 盗 ・ 準 強 盗	28	1	0	1	0	1	0	1
強 盗 火 災	753	0	2	2	17	3	1	24
放 火	582	4	0	4	4	2	0	12
放 火 交 渉	1,177	9	2	18	33	1	4	66
粗 暴 犯	48,108	484	322	871	1,943	260	165	2,611
凶 器 準 備 集 合	22	0	0	0	0	0	0	0
暴 行 害 害	24,883	277	172	410	831	123	98	1,346
傷 害 致 死	18,826	177	122	414	948	116	57	1,041
うち)傷 害 致 死	91	2	0	0	1	0	0	3
脅 恐 喝	2,862	26	7	29	98	15	9	146
脅 恐 喝	1,515	4	21	18	66	6	1	78
窃 盗 犯	88,464	551	234	437	809	131	116	1,592
侵 入 盗 竊	5,671	36	13	26	137	6	8	142
乗 り 物 盗 竊	6,982	12	8	17	40	8	3	103
非 法 侵 入 盗 竊	75,811	503	213	394	632	117	105	1,347
知 能 犯	10,547	44	94	112	249	78	31	612
詐 欺 領 領	8,326	30	68	92	185	49	25	455
横 領 領	1,081	5	13	7	26	7	6	62
横 業 務 上 横 領	382	3	5	2	19	2	1	16
偽 造 偽 造	699	2	8	5	7	5	5	46
偽 造 偽 造	1,023	7	11	13	35	22	0	84
通 貨 偽 造	33	0	0	0	0	1	0	5
文 書 偽 造	921	7	11	12	32	21	0	73
支 払 用 カ ー ド 偽 造	14	0	0	0	1	0	0	1
有 価 証 券 偽 造	37	0	0	0	1	0	0	4
印 章 偽 造	18	0	0	1	1	0	0	1
汚 職 賂 取	54	0	2	0	1	0	0	4
うち)賄 賂 取	38	0	2	0	1	0	0	4
あ っ せ ん 利 得 処 罰	0	0	0	0	0	0	0	0
背 任	63	2	0	0	2	0	0	7
風 俗 犯	5,202	30	34	72	97	21	11	340
賭 博	495	0	2	11	8	2	1	66
普 通 賭 博	236	0	2	7	7	2	1	34
常 習 賭 博	138	0	0	4	1	0	0	24
賭 博 開 張 等	121	0	0	0	0	0	0	8
わ い せ つ	4,707	30	32	61	89	19	10	274
うち)強 制 わ い せ つ	2,760	17	19	45	57	11	4	192
うち)公 然 わ い せ つ	1,379	8	3	7	19	6	4	54
そ の 他 の 刑 法 犯	25,970	175	94	208	501	97	56	964
うち)占 有 離 脱 物 横 領	10,992	34	25	46	96	17	13	266
うち)公 務 執 行 妨 害	1,666	16	5	27	66	9	4	110
うち)住 居 侵 入	3,682	25	10	21	57	15	9	99
うち)逮 捕 監 禁	400	0	3	7	24	0	3	28
うち)略 取 誘 拐 ・ 人 身 売 買	266	1	0	2	1	1	0	15
うち)盗 品 等	709	2	6	7	9	1	1	23
うち)器 物 損 壊 等	4,922	48	25	56	142	25	14	207

職 業 別 検 挙 人 員

被 雇 用 者 ・ 勤 め 人										職 業 罪 種
専 門 ・ 技 術 職					管 理 的 職 業				事 務 職	
教 員	医 療 ・ 保 健 従 事 者	芸 能 人 ・ プ ロ ッ ク ポ ー ツ 選 手	弁 護 士	情 報 処 理 技 術 者	そ の 他 の 専 門 ・ 技 術 職	議 員 ・ 知 事 ・ 課 長 以 上 の 公 務 員	会 社 ・ 公 団 の 役 員	会 社 ・ 公 団 の 部 長	事 務 員	
535	1,926	69	30	343	2,046	108	1,601	330	3,987	刑 法 犯 総 数 (交 通 業 過 を 除 く)
20	46	4	2	12	39	2	36	11	87	凶 悪 犯
5	12	0	0	2	8	0	8	1	16	殺 人
3	9	0	0	2	7	0	7	1	12	殺 嬰 児
0	0	0	0	0	1	0	1	0	0	殺 予 備
1	0	0	0	0	0	0	0	0	2	殺 人 関 与
1	3	0	0	0	0	0	0	0	2	強 盗 殺 人
1	6	1	0	3	5	0	10	0	22	強 盗 殺 傷
0	1	0	0	0	1	0	0	0	0	強 盗 殺 傷
1	3	0	0	2	3	0	4	0	13	強 盗 殺 傷
0	0	0	0	0	0	0	0	0	2	強 盗 ・ 強 制 性 交 渉
0	2	1	0	1	1	0	6	0	7	強 盗 ・ 強 制 性 交 渉
0	2	0	0	1	2	0	3	1	10	放 銃 制 性 交 渉
14	26	3	2	6	24	2	15	9	39	放 銃 制 性 交 渉
190	558	31	13	119	639	34	774	91	1,205	粗 暴 犯
0	0	0	0	0	0	0	0	0	0	凶 器 準 備 集 合
103	330	18	6	70	368	18	375	50	729	暴 行 害 死 迫 喝
78	201	12	6	42	231	16	343	36	421	暴 行 害 死 迫 喝
0	0	0	0	0	1	0	0	0	1	うち) 傷 害 致 死 迫 喝
9	21	0	1	7	34	0	39	4	47	脅 恐
0	6	1	0	0	6	0	17	1	8	脅 恐
165	866	13	2	90	723	10	198	60	1,587	窃 盗 犯
7	47	3	0	5	52	1	17	2	74	侵 入 盗 竊
15	33	0	0	18	65	1	11	5	126	り 物 盗 竊
143	786	10	2	67	606	8	170	53	1,387	非 侵 入 盗 竊
10	78	1	6	10	134	29	257	71	323	知 能 犯
6	58	0	3	8	87	11	142	33	145	詐 欺 領 領
0	9	0	3	0	19	1	57	25	116	横 領 領
0	4	0	0	0	5	0	4	0	2	横 領 領
0	5	0	3	0	14	1	53	25	114	業 務 上 横 領
4	9	1	0	2	24	8	47	5	55	偽 造 造
0	0	0	0	0	0	0	2	0	1	通 貨 偽 造
4	8	1	0	2	23	8	44	4	51	文 書 偽 造
0	0	0	0	0	0	0	0	0	0	支 払 用 カ ー ド 偽 造
0	1	0	0	0	0	0	1	1	1	有 価 証 券 偽 造
0	0	0	0	0	1	0	0	0	2	印 章 偽 造
0	0	0	0	0	3	8	6	0	2	汚 職
0	0	0	0	0	3	8	6	0	2	うち) 賄 賂
0	0	0	0	0	0	0	0	0	0	あ っ せ ん 利 得 処 罰
0	2	0	0	0	1	1	5	8	5	背 任
42	91	7	1	26	150	4	77	39	152	風 俗 犯
0	1	0	0	1	2	1	23	7	13	賭 博
0	1	0	0	1	2	1	19	7	13	普 通 賭 博
0	0	0	0	0	0	0	1	0	0	常 習 賭 博
0	0	0	0	0	0	0	3	0	0	賭 博 開 張 等
42	90	7	1	25	148	3	54	32	139	わ い せ つ
36	61	5	1	17	89	2	42	17	91	うち) 強 制 わ い せ つ
3	19	2	0	4	40	1	7	12	29	うち) 公 然 わ い せ つ
108	287	13	6	86	361	29	259	58	633	そ の 他 の 刑 法 犯
22	103	6	0	47	127	1	39	9	334	うち) 占 有 離 脱 物 横 領
4	3	0	1	1	21	4	30	8	25	うち) 公 務 執 行 妨 害
22	35	0	2	14	57	0	26	9	80	うち) 住 居 侵 入
0	4	0	0	0	4	1	8	1	4	うち) 逮 捕 監 禁
6	8	0	1	0	3	0	0	1	4	うち) 略 取 誘 拐 ・ 人 身 売 買
0	0	0	0	1	2	0	5	0	3	うち) 盗 品 等
16	44	4	0	13	65	3	47	9	114	うち) 器 物 損 壊 等

41 罪 種 別 犯 行 時 の

職業 罪種	被 雇 用 者 ・ 勤 め 人								
	販 売 従 事 者			サ ー ビ ス 従 事 者					
	販 売 店 員	外 交 員 ・ セ ー ル ス マ ン	露 天 ・ 行 商 ・ 廃 品 回 収	美 容 師 ・ 理 容 師	調 理 人 ・ パ ー テ ン ダ ー	飲 食 店 店 員	ホ ス テ ス ・ ホ ス ト	遊 技 場 等 店 員	そ の 他 の サ ー ビ ス 職
刑法犯総数(交通業過を除く)	3,356	1,326	51	465	756	3,602	647	424	4,576
凶 悪 犯	51	38	1	9	15	105	29	6	97
殺 人	9	2	1	1	1	8	6	0	18
殺 嬰 児	8	2	1	1	1	8	6	0	18
殺 人 予 備	1	0	0	0	0	0	0	0	0
強 盗 殺 傷	0	0	0	0	0	0	0	0	0
強 盗 殺 傷	16	10	0	2	4	46	16	3	26
強 盗 殺 傷	1	1	0	0	0	0	0	0	0
強 盗 ・ 強 制 性 交 渉	6	4	0	1	1	28	4	1	17
強 盗 ・ 強 制 性 交 渉	0	0	0	1	0	0	0	0	1
強 盗 ・ 強 制 性 交 渉	9	5	0	0	3	18	12	2	8
放 火	3	1	0	2	0	5	1	1	13
放 火	23	25	0	4	10	46	6	2	40
粗 暴 犯	746	445	17	112	189	1,028	280	104	1,427
凶 器 準 備 集 行	0	0	0	0	0	0	0	0	0
暴 行 害 害 致 死 迫 喝	455	242	8	69	103	512	117	57	889
傷 害 致 死 迫 喝	247	172	6	38	78	445	135	35	447
脅 恐	3	0	0	1	0	0	0	0	1
脅 恐	30	20	1	3	3	44	12	10	55
脅 恐	14	11	2	2	5	27	16	2	36
窃 盗 犯	1,735	395	19	222	337	1,438	191	166	1,922
侵 入 盗 竊	85	39	5	13	33	138	22	11	133
乗 り 物 盗 竊	109	39	4	31	37	182	22	20	125
非 法 侵 入 盗 竊	1,541	317	10	178	267	1,118	147	135	1,664
知 能 犯	231	140	2	17	44	245	58	31	300
詐 欺 領 領	135	103	2	11	31	170	40	22	220
横 領	77	19	0	3	9	52	5	7	50
横 領	8	2	0	2	3	12	3	0	14
偽 造 領 造	69	17	0	1	6	40	2	7	36
偽 造 領 造	17	13	0	3	3	23	13	2	30
偽 造 領 造	0	1	0	0	0	2	0	0	0
偽 造 領 造	17	11	0	3	3	20	13	2	28
偽 造 領 造	0	1	0	0	0	1	0	0	0
偽 造 領 造	0	0	0	0	0	0	0	0	1
偽 造 領 造	0	0	0	0	0	0	0	0	1
汚 職	0	0	0	0	0	0	0	0	0
汚 職	0	0	0	0	0	0	0	0	0
汚 職	0	0	0	0	0	0	0	0	0
汚 職	2	5	0	0	1	0	0	0	0
風 俗 犯	108	90	2	18	32	144	5	56	169
賭 博	2	8	0	0	2	17	0	40	15
賭 博	2	8	0	0	2	9	0	2	2
賭 博	0	0	0	0	0	7	0	16	6
賭 博	0	0	0	0	0	1	0	22	7
わ い せ つ	106	82	2	18	30	127	5	16	154
わ い せ つ	57	42	2	14	18	93	3	7	94
わ い せ つ	25	29	0	4	10	25	1	7	46
そ の 他 の 刑 法 犯	485	218	10	87	139	642	84	61	661
占 有 離 脱 物 横 領	264	82	6	57	76	375	41	36	308
公 務 執 行 妨 害	14	19	2	2	6	24	1	1	28
住 居 侵 入	54	49	0	5	21	84	8	8	101
逮 捕 監 禁	3	2	0	1	1	5	0	0	11
略 取 誘 拐 ・ 人 身 売 買	10	2	0	3	0	3	1	1	9
盗 品 等	8	3	0	4	2	4	3	0	12
器 物 損 壊 等	83	42	0	7	23	85	18	11	111

職 業 別 検 挙 人 員 (つ づ き)

被 雇 用 者 ・ 勤 め 人							職 業	罪 種
技 能 工				保 安 従 事 者				
建 設 職 人 ・ 配 管 工	輸 送 ・ 精 密 機 械 工	機 械 工 (輸 送 ・ 精 密 を 除 く)	金 属 加 工 工	食 品 ・ 衣 料 品 製 造 工	そ の 他 の 技 能 工	警 察 官 ・ 自 衛 官 ・ 消 防 士 等	そ の 他 の 保 安 従 事 者	
2,830	448	837	853	674	2,520	452	944	刑 法 犯 総 数 (交 通 業 過 を 除 く)
77	12	20	23	18	83	21	19	凶 殺 悪 犯
7	2	4	5	5	20	1	3	殺 人
6	2	4	5	5	19	1	3	殺 嬰 児
0	0	0	0	0	0	0	0	殺 人 予 備
1	0	0	0	0	0	0	0	自 殺 関 与
0	0	0	0	0	1	0	0	強 盗 殺 傷
46	3	2	9	2	24	6	7	強 盗 殺 傷
0	0	0	0	0	0	0	0	強 盗 殺 傷
23	2	1	5	1	14	2	1	強 盗 ・ 強 制 性 交 渉
0	0	0	0	0	0	1	1	強 盗 ・ 強 制 性 交 渉
23	1	1	4	1	10	3	5	強 盗 ・ 強 制 性 交 渉
5	3	3	1	2	6	0	2	放 火
19	4	11	8	9	33	14	7	強 制 性 交 渉
1,200	190	306	332	171	905	147	284	粗 暴 犯 合 集
0	0	0	0	0	0	0	0	凶 器 準 備
498	113	171	183	106	481	87	175	暴 行
620	65	116	132	57	362	49	101	傷 害 致 死
5	0	0	1	0	4	0	1	うち) 傷 害 致 死
51	9	14	13	7	46	10	8	脅 恐
31	3	5	4	1	16	1	0	脅 恐
870	135	286	297	350	908	108	369	窃 盗 犯
151	18	32	25	14	92	10	21	侵 入 盗 犯
89	10	22	10	22	79	5	26	乗 り 物 盗 犯
630	107	232	262	314	737	93	322	非 法 侵 入 盗 犯
124	24	37	39	27	129	51	47	知 能 犯
101	16	30	30	24	102	7	31	詐 欺
9	5	4	2	0	17	3	8	横 領
7	3	1	0	0	11	1	3	横 領
2	2	3	2	0	6	2	5	横 領 上 横 領
11	3	2	7	3	9	25	8	偽 造
1	1	0	0	0	0	0	0	偽 造
9	1	2	6	3	9	25	8	通 貨 偽 造
0	0	0	0	0	0	0	0	文 書 偽 造
1	1	0	0	0	0	0	0	支 払 用 カ ー ド 偽 造
0	0	0	1	0	0	0	0	有 価 証 券 偽 造
0	0	0	0	0	0	0	0	印 章 偽 造
0	0	1	0	0	0	16	0	汚 職
0	0	1	0	0	0	0	0	うち) 賄 賂
0	0	0	0	0	0	0	0	あ っ せ ん 利 得 処 罰 法
3	0	0	0	0	1	0	0	背 任
76	16	41	42	24	121	42	48	風 俗 犯
4	0	1	0	1	2	13	0	賭 博
3	0	1	0	1	1	13	0	普 通 賭 博
1	0	0	0	0	1	0	0	常 習 賭 博
0	0	0	0	0	0	0	0	賭 博 開 張 等
72	16	40	42	23	119	29	48	わ い せ つ
45	5	17	19	12	67	22	27	うち) 強 制 わ い せ つ
14	8	18	18	7	38	4	17	うち) 公 然 わ い せ つ
483	71	147	120	84	374	83	177	そ の 他 の 刑 法 犯
153	33	69	50	41	145	13	98	うち) 占 有 離 脱 物 横 領
36	3	3	4	3	20	0	2	うち) 公 務 執 行 妨 害
77	9	22	9	16	58	29	28	うち) 住 居 侵 入
20	1	4	3	0	7	1	4	うち) 逮 捕 監 禁
1	0	4	2	1	4	2	1	うち) 略 取 誘 拐 ・ 人 身 売 買
14	0	3	4	1	7	0	3	うち) 盗 品 等
109	14	30	29	13	74	14	29	うち) 器 物 損 壊 等

41 罪 種 別 犯 行 時 の

職業 罪種	被 雇 用 者 ・ 勤 め 人						無 職	
	通信運輸従事者		労 務 作 業 者			その他	学 生 ・ 生 徒 等	
	運 輸 従 事 者	通 信 従 事 者	土 木 建 設 労 務 作 業 者	運 搬 労 務 作 業 者	そ の 他 の 労 務 作 業 者	そ の 他 の 被 雇 用 者 ・ 勤 め 人	中 学 生	高 校 生
刑法犯総数(交通業過を除く)	2,949	173	6,840	1,974	6,599	21,276	3,016	7,066
凶 悪 犯	58	3	257	45	171	424	57	160
殺 人	13	1	36	3	31	74	4	16
殺 嬰 児	12	1	36	3	31	67	4	16
殺 人 予 備	0	0	0	0	0	4	0	0
強 盗 殺 人	1	0	0	0	0	1	0	0
強 盗 殺 傷	0	0	0	0	0	2	0	0
強 盗 殺 傷 人	10	1	122	16	67	136	24	93
強 盗 殺 傷 人 等	0	0	6	0	2	1	0	0
強 盗 殺 傷 人 等	3	1	86	7	37	71	14	58
強 盗 殺 傷 人 等	0	0	1	0	2	5	0	0
強 盗 殺 傷 人 等	7	0	29	9	26	59	10	35
放 火	7	1	14	4	24	50	7	14
強 制 性 交 渉	28	0	85	22	49	164	22	37
粗 暴 犯 合	1,334	64	2,568	785	2,031	6,652	555	982
凶 器 準 備 集	0	0	3	0	2	1	0	14
暴 行 害 死	745	42	996	357	979	3,867	166	255
傷 害 致 死	508	19	1,302	339	898	2,367	325	515
うち) 傷 害 致 死	0	0	5	2	2	5	1	0
脅 迫 喝 け	60	2	129	50	103	309	27	69
脅 恐	21	1	138	39	49	108	37	129
窃 盗 犯	925	51	2,422	651	2,865	9,205	1,689	3,973
侵 入 盗 犯	75	4	407	79	263	524	73	143
乗 り 物 盗 犯	37	4	267	48	223	668	541	1,350
非 法 侵 入 盗 犯	813	43	1,748	524	2,379	8,013	1,075	2,480
知 能 犯	109	10	366	99	321	1,014	34	230
詐 欺 領 領	76	6	295	72	254	742	32	176
横 領 領	16	3	36	15	39	145	0	7
横 業 務 上 横 領	3	0	24	5	20	53	0	6
偽 造 領 領	13	3	12	10	19	92	0	1
偽 造 領 領	15	1	35	12	26	108	2	47
通 貨 偽 造	0	0	3	2	0	5	0	3
文 書 偽 造	14	1	29	10	24	94	2	44
支 払 用 カ ー ド 偽 造	0	0	0	0	0	1	0	0
有 価 証 券 偽 造	1	0	2	0	1	6	0	0
印 章 偽 造	0	0	1	0	1	2	0	0
汚 職	0	0	0	0	1	5	0	0
うち) 賄 賂	0	0	0	0	1	5	0	0
あ っ せ ん 利 得 処 罰 法 任	0	0	0	0	0	0	0	0
背 任	2	0	0	0	1	14	0	0
風 俗 犯	107	13	139	91	241	806	97	185
賭 博	0	0	12	4	7	51	0	1
普 通 賭 博	0	0	10	4	6	24	0	1
常 習 賭 博	0	0	2	0	1	19	0	0
賭 博 開 張 等	0	0	0	0	0	8	0	0
わ い せ つ	107	13	127	87	234	755	97	184
うち) 強 制 わ い せ つ	63	6	75	42	134	419	62	113
うち) 公 然 わ い せ つ	31	6	39	32	78	239	24	37
そ の 他 の 刑 法 犯	416	32	1,088	303	970	3,175	584	1,536
うち) 占 有 離 脱 物 横 領	142	13	316	114	436	1,439	203	785
うち) 公 務 執 行 妨 害	36	2	106	17	42	151	8	18
うち) 住 居 侵 入	66	5	149	38	134	433	165	331
うち) 逮 捕 監 禁	2	1	45	4	14	54	0	12
うち) 略 取 誘 拐 ・ 人 身 売 買	5	2	20	7	10	41	2	5
うち) 盗 品 等	5	0	33	2	24	57	45	151
うち) 器 物 損 壊 等	105	8	245	71	210	649	109	150

職 業 別 検 挙 人 員 (つ づ き)

無		職						職業 罪種
学生生徒等		者						
大学生	専修学校生等	主婦	失業者	利子・ 配当・ 家賃等 生活者	年金・ 雇用保険 等生活者	浮浪者	その他の 無職者	
3,525	1,512	5,115	2,422	139	23,831	2,151	43,493	刑法犯総数(交通業過を除く)
95	34	73	50	3	274	46	1,339	凶 悪 犯
12	6	44	11	1	88	2	331	殺 人 人
9	5	40	9	1	82	2	310	殺 人 人
1	0	4	0	0	0	0	4	嬰 児 殺 人
0	0	0	1	0	1	0	9	殺 人 予 備
2	1	0	1	0	5	0	8	自 殺 関 与
33	10	9	19	0	80	37	627	強 盗 殺 人
0	0	1	1	0	0	0	22	強 盗 殺 傷
21	9	5	6	0	35	7	292	強 盗 強 制 性 交 渉
0	0	0	0	0	0	1	9	強 盗 強 制 性 交 渉
12	1	3	12	0	45	29	304	強 盗 強 制 性 交 渉
3	4	20	15	1	83	6	236	放 火 等
47	14	0	5	1	23	1	145	強 制 性 交 渉
527	225	775	524	34	3,536	71	9,252	粗 暴 犯 集 団
0	0	0	0	0	0	1	1	凶 器 準 備
264	106	482	276	20	2,185	38	4,515	暴 行 害 害
211	96	232	186	9	1,023	19	3,411	傷 害 致 死
4	1	4	4	0	9	0	30	うち)傷 害 致 死
36	13	47	50	3	291	9	836	脅 迫
16	10	14	12	2	37	4	489	脅 恐
1,449	637	3,829	1,302	71	17,136	1,503	23,424	窃 盗 犯
86	33	30	147	1	352	230	1,806	侵 入 盗 竊
524	153	20	87	1	367	98	1,297	乗 り 物 盗 竊
839	451	3,779	1,068	69	16,417	1,175	20,321	非 侵 入 盗 竊
196	95	152	197	1	488	229	3,321	知 能 犯
169	84	128	182	1	433	220	2,984	詐 欺 横 領
2	2	13	8	0	29	9	131	横 領
1	2	7	7	0	20	9	92	横 領
1	0	6	1	0	9	0	39	業 務 上 横 領
25	9	9	6	0	25	0	204	偽 造
0	0	0	0	0	0	0	6	通 貨 偽 造
22	7	9	5	0	22	0	177	文 書 偽 造
1	1	0	0	0	0	0	7	支 払 用 カ ー ド 偽 造
1	0	0	0	0	2	0	12	有 価 証 券 偽 造
1	1	0	1	0	1	0	2	印 章 偽 造
0	0	2	1	0	1	0	1	汚 職
0	0	2	1	0	1	0	1	うち)賄 賂
0	0	0	0	0	0	0	0	あ っ せ ん 利 得 処 罰 法
0	0	0	0	0	0	0	1	背 任
126	58	7	50	5	256	12	781	風 俗 犯
1	0	3	3	1	8	0	161	賭 博
1	0	3	2	0	6	0	38	普 通 賭 博
0	0	0	1	0	1	0	53	常 習 賭 博
0	0	0	0	1	1	0	70	賭 博 開 張 等
125	58	4	47	4	248	12	620	わ い せ つ
87	43	0	28	2	122	4	310	うち)強 制 わ い せ つ
25	8	3	9	2	113	8	236	うち)公 然 わ い せ つ
1,132	463	279	299	25	2,141	290	5,376	そ の 他 の 刑 法 犯
802	300	143	120	6	1,092	138	1,911	うち)占 有 離 脱 物 横 領
16	7	9	31	0	142	18	561	うち)公 務 執 行 妨 害
142	70	12	41	6	185	91	755	うち)住 居 侵 入
3	2	2	2	0	5	1	103	うち)逮 捕 監 禁
8	0	2	2	0	9	1	65	うち)略 取 誘 拐 ・ 人 身 売 買
33	30	6	3	0	33	5	154	うち)盗 品 等
84	31	53	62	7	431	28	1,155	うち)器 物 損 壊 等

42 窃 盗 手 口 別 犯 行 時

手口	職業	総 数	自 営 業 ・ 家 族 従 業 者						
			農・林・漁業	販売店主	飲食店主	土木・建築自営	不動産業自営	製造業自営	その他の自営業主
窃 盗 総 数		88,464	551	234	437	809	131	116	1,592
侵 入 盗		5,671	36	13	26	137	6	8	142
空 き 巣		1,555	7	5	9	36	2	1	31
忍 込 み		405	3	1	2	7	0	0	8
居 空 き		224	2	1	1	2	0	0	9
A T M 破 り		2	0	0	0	0	0	0	0
金 庫 破 り		243	0	1	2	15	0	0	7
旅 館 荒 し		46	1	0	0	0	0	0	1
官 公 署 荒 し		21	0	0	0	0	0	0	0
学 校 荒 し		114	0	0	0	0	0	0	5
病 院 荒 し		45	0	0	0	1	0	0	2
給 油 所 荒 し		11	0	0	0	1	0	0	0
事 務 所 荒 し		513	3	0	2	9	1	2	15
出 店 荒 し		730	4	1	5	8	1	0	11
工 場 荒 し		98	0	0	0	5	0	2	6
更 衣 室 荒 し		124	0	0	0	1	0	0	2
倉 庫 荒 し		637	9	2	0	18	0	1	16
そ の 他		903	7	2	5	34	2	2	29
乗 り 物 盗		6,982	12	8	17	40	8	3	103
自 動 車 盗		666	3	6	3	15	1	0	37
オ ー ト バ イ 盗		888	0	0	1	0	0	0	8
自 転 車 盗		5,428	9	2	13	25	7	3	58
非 侵 入 盗		75,811	503	213	394	632	117	105	1,347
職 権 盗		689	0	0	3	8	0	0	12
慶 弔 盗		0	0	0	0	0	0	0	0
追 出 し 盗		15	0	0	0	0	0	0	0
買 物 盗		184	1	2	0	2	3	0	3
訪 問 盗		241	1	0	0	4	1	0	11
払 出 盗		295	2	0	0	9	0	0	8
A T M ね ら い		0	0	0	0	0	0	0	0
窓 口 ね ら い		0	0	0	0	0	0	0	0
途 中 ね ら い		2	0	0	0	0	0	0	0
室 内 ね ら い		20	0	0	0	0	0	0	0
客 室 ね ら い		30	0	0	0	2	0	0	0
病 室 ね ら い		22	0	0	1	0	0	0	0
ひ っ た く り		248	0	2	0	7	0	0	4
す り		415	1	1	2	3	1	0	8
置 引 き		3,941	31	7	44	59	5	7	101
仮 睡 者 ね ら い		130	0	0	1	4	0	0	2
車 上 ね ら い		1,300	5	3	7	23	1	1	23
部 品 ね ら い		497	2	0	1	2	1	0	8
脱 衣 場 ね ら い		96	0	1	0	1	1	0	7
自 動 販 売 機 ね ら い		183	0	0	0	1	0	0	3
色 情 ね ら い		639	8	2	1	18	1	0	20
工 事 場 ね ら い		154	0	1	0	13	0	1	4
万 引 き		51,622	272	142	188	247	70	64	703
職 場 ね ら い		2,008	1	1	6	6	0	2	14
同 居 ね ら い		186	0	0	0	4	2	0	4
さい 銭 ね ら い		485	2	0	1	1	0	1	3
そ の 他		12,409	177	51	139	218	31	29	409

の 職 業 別 の 検 挙 人 員

被 雇 用 者 ・ 勤 め 人										職業
専 門 ・ 技 術 職					管 理 的 職 業				事務職	
教 員	医 療 ・ 保 健 従 事 者	芸 能 人 ・ プ ロ ス ポ ー ツ 選 手	弁 護 士	情 報 処 理 技 術 者	そ の 他 の 専 門 ・ 技 術 職	議 員 ・ 知 事 ・ 課 長 以 上 の 公 務 員	会 社 ・ 公 団 の 役 員	会 社 ・ 公 団 等 の 部 課 長	事 務 員	手 口
165	866	13	2	90	723	10	198	60	1,587	窃 盗 総 数
7	47	3	0	5	52	1	17	2	74	侵 入 盗 竊
4	21	1	0	2	20	0	5	1	23	空 き 巢
0	1	0	0	0	3	0	2	0	3	忍 込 み
0	4	0	0	0	4	0	0	0	1	居 空 き
0	0	0	0	0	0	0	0	0	0	A T M 破 り
0	2	0	0	0	0	0	1	0	9	金 庫 破 り
0	0	0	0	0	0	0	1	0	0	旅 館 荒 し
0	0	0	0	0	1	0	0	0	1	官 公 署 荒 し
2	0	0	0	1	2	0	0	0	2	学 校 荒 し
0	2	0	0	0	1	0	0	0	1	病 院 荒 し
0	0	0	0	0	0	0	0	0	0	給 油 所 荒 し
1	4	0	0	0	3	0	3	0	15	給 務 所 荒 し
0	3	0	0	1	3	0	1	0	5	出 店 荒 し
0	0	0	0	0	1	0	0	0	0	工 場 荒 し
0	4	0	0	0	4	0	0	0	1	更 衣 室 荒 し
0	2	0	0	0	4	1	2	1	3	更 倉 庫 荒 し
0	4	2	0	1	6	0	2	0	10	そ の 他
15	33	0	0	18	65	1	11	5	126	乗 り 物 盗 竊
1	1	0	0	0	1	1	6	0	6	自 動 車 盗 竊
0	1	0	0	0	1	0	0	0	1	オ ー ト バ イ 盗 竊
14	31	0	0	18	63	0	5	5	119	自 転 車 盗 竊
143	786	10	2	67	606	8	170	53	1,387	非 侵 入 盗 竊
1	2	0	0	1	7	0	6	0	5	職 権 盗 竊
0	0	0	0	0	0	0	0	0	0	慶 弔 盗 竊
0	0	0	0	0	0	0	0	0	0	追 出 し 盗 竊
2	1	0	0	0	0	0	0	0	0	買 物 盗 竊
0	1	0	0	0	2	0	0	0	3	訪 問 盗 竊
0	11	0	0	0	8	0	0	0	5	払 出 盗 竊
0	0	0	0	0	0	0	0	0	0	A T M ね ら い
0	0	0	0	0	0	0	0	0	0	窓 口 ね ら い
0	0	0	0	0	0	0	0	0	0	途 中 ね ら い
0	0	0	0	0	1	0	0	1	0	室 内 ね ら い
0	0	0	0	0	0	0	0	0	0	客 室 ね ら い
0	3	0	0	0	2	0	0	0	0	病 室 ね ら い
0	0	0	0	0	1	0	0	0	2	ひ っ た く り
0	7	0	0	0	6	0	0	1	10	す り
10	55	2	0	7	44	1	10	4	77	置 引 き
0	0	0	0	0	1	0	0	0	3	仮 睡 者 ね ら い
2	4	1	0	1	10	0	3	0	7	車 上 ね ら い
0	1	0	0	0	1	0	2	0	2	部 品 ね ら い
1	2	0	0	0	2	1	1	1	1	脱 衣 場 ね ら い
1	0	0	0	0	0	0	1	0	1	自 動 販 売 機 ね ら い
2	5	0	0	0	5	0	2	0	7	色 情 ね ら い
0	0	0	0	0	1	0	0	0	1	工 事 場 ね ら い
88	471	6	1	42	340	4	88	25	972	万 引 き
8	73	0	0	0	38	0	7	3	73	職 場 ね ら い
0	1	0	0	0	0	0	0	0	6	同 居 ね ら い
0	1	0	0	0	0	0	0	0	0	さ い 銭 ね ら い
28	148	1	1	16	137	2	50	18	212	そ の 他

42 窃 盗 手 口 別 犯 行 時

手口	職業	被 雇 用 者 ・ 勤 め 人								
		販 売 従 事 者			サ ー ビ ス 業 従 事 者					
		販 売 店 員	外 交 員 ・ セールスマン	露 天 ・ 行 商 ・ 廃品回収	美 容 師 ・ 理 容 師	調 理 人 ・ バ ー テ ン ダ ー	飲 食 店 店 員	ホ ス テ ス ・ ホ ス ト	遊 技 場 等 店 員	そ の 他 の サ ー ビ ス 職
窃 盗 総 数		1,735	395	19	222	337	1,438	191	166	1,922
侵 入 盗		85	39	5	13	33	138	22	11	133
空 き 巢		19	12	3	4	7	29	9	3	40
忍 込 み		7	7	0	1	5	7	1	0	9
居 空 き		6	2	1	1	1	5	0	1	10
A T M 破 り		0	0	0	0	0	0	0	0	0
金 庫 破 り		6	1	0	0	4	19	1	2	7
旅 館 荒 し		2	1	0	0	0	1	1	1	6
官 公 署 荒 し		0	0	0	0	0	0	0	0	0
学 校 荒 し		0	2	0	1	1	1	0	0	2
病 院 荒 し		0	1	0	0	1	1	0	0	1
給 油 所 荒 し		0	0	0	0	0	1	0	0	2
事 務 所 荒 し		6	3	0	1	0	2	1	0	12
出 店 荒 し		14	6	1	2	10	57	5	3	16
工 場 荒 し		0	0	0	0	0	0	0	0	1
更 衣 室 荒 し		6	0	0	1	1	2	0	0	2
倉 庫 荒 し		11	0	0	0	2	4	1	0	12
そ の 他		8	4	0	2	1	9	3	1	13
乗 り 物 盗		109	39	4	31	37	182	22	20	125
自 動 車 盗		5	2	0	0	2	6	3	1	6
オ ー ト バ イ 盗		2	0	1	0	1	11	0	0	4
自 転 車 盗		102	37	3	31	34	165	19	19	115
非 侵 入 盗		1,541	317	10	178	267	1,118	147	135	1,664
職 権 盗		5	3	1	2	2	19	11	1	21
慶 弔 盗		0	0	0	0	0	0	0	0	0
追 出 し 盗		0	0	0	1	0	0	0	0	0
買 物 盗		1	3	0	0	0	3	1	0	2
訪 問 盗		2	2	3	1	1	3	1	1	14
払 出 盗		0	5	0	1	1	13	3	1	10
A T M ね ら い		0	0	0	0	0	0	0	0	0
窓 口 ね ら い		0	0	0	0	0	0	0	0	0
途 中 ね ら い		0	0	0	0	0	1	0	0	0
室 内 ね ら い		0	0	0	0	0	0	1	0	1
客 室 ね ら い		1	0	0	1	0	2	0	0	0
病 室 ね ら い		0	0	0	0	0	0	0	0	0
ひ っ た く り		5	1	0	1	1	6	1	0	2
す り		4	1	0	0	5	21	1	1	13
置 引 き		72	32	1	12	27	60	7	6	98
仮 睡 者 ね ら い		2	2	0	0	1	5	1	1	8
車 上 ね ら い		13	3	0	1	9	13	2	2	16
部 品 ね ら い		3	1	0	0	3	5	0	1	8
脱 衣 場 ね ら い		0	0	0	0	0	0	0	0	4
自 動 販 売 機 ね ら い		2	0	0	0	1	3	2	0	4
色 情 ね ら い		17	5	0	1	4	11	0	1	17
工 事 場 ね ら い		1	0	0	0	0	0	0	0	1
万 引 き		724	156	0	97	136	610	76	59	915
職 場 ね ら い		455	8	3	23	18	169	16	34	193
同 居 ね ら い		6	2	0	1	0	4	5	0	6
さ い 銭 ね ら い		2	0	0	0	1	1	0	2	1
そ の 他		226	93	2	36	57	169	19	25	330

の 職 業 別 検 挙 人 員 (つ づ き)

被 雇 用 者 ・ 勤 め 人						保 安 従 事 者		職業 手口
技 能 工	機 械 工 (輸 送 ・ 精 密 を 除 く)	金 属 加 工 工	食 品 ・ 衣 料 品 製 造 工	そ の 他 の 技 能 工	警 察 官 ・ 自 衛 官 ・ 消 防 士 等	そ の 他 の 保 安 従 事 者		
870	135	286	297	350	908	108	369	窃 盗 総 数
151	18	32	25	14	92	10	21	侵 入 盗
38	6	6	7	1	27	8	5	空 き 巢
8	1	2	0	1	7	0	3	忍 込 み
0	1	0	3	1	1	0	0	居 空 き
0	0	0	0	0	0	0	0	A T M 破 り
4	0	1	0	0	5	0	0	金 庫 破 り
3	0	0	0	0	0	0	0	旅 館 荒 し
1	0	1	0	0	0	0	0	官 公 署 荒 し
1	0	0	0	1	3	0	1	学 校 荒 し
0	0	0	0	0	2	0	0	病 院 荒 し
0	0	0	0	0	0	0	0	給 油 所 荒 し
13	2	3	3	0	5	0	5	事 務 所 荒 し
15	2	2	4	1	7	0	1	出 店 荒 し
2	1	3	4	1	4	0	1	工 場 荒 し
0	0	3	0	1	4	1	0	更 衣 室 荒 し
34	2	5	2	2	14	0	2	倉 庫 荒 し
32	3	6	2	5	13	1	3	そ の 他
89	10	22	10	22	79	5	26	乗 り 物 盗
10	1	1	1	0	7	0	2	自 動 車 盗
17	1	1	1	0	5	0	0	オ ー ト バ イ
62	8	20	8	22	67	5	24	自 転 車 盗
630	107	232	262	314	737	93	322	非 侵 入 盗
11	1	2	2	0	8	0	0	職 権 盗
0	0	0	0	0	0	0	0	慶 弔 盗
0	0	0	0	0	0	0	0	追 出 し 盗
2	0	0	0	0	2	0	1	買 物 盗
2	0	1	1	2	1	0	0	訪 問 盗
6	0	0	0	1	1	0	1	払 出 盗
0	0	0	0	0	0	0	0	A T M ね ら い
0	0	0	0	0	0	0	0	窓 口 ね ら い
1	0	0	0	0	0	0	0	途 中 ね ら い
0	0	0	0	0	1	0	0	室 内 ね ら い
1	0	1	0	0	0	0	1	客 室 ね ら い
0	0	0	0	0	1	0	0	病 室 ね ら い
6	0	0	1	0	4	2	0	ひ っ た く り
6	0	1	2	2	4	0	1	す
48	5	28	18	22	56	13	33	置 引 き
0	0	0	0	1	0	0	1	仮 睡 者 ね ら い
23	0	6	5	2	18	2	10	車 上 ね ら い
13	0	1	3	0	9	2	3	部 品 ね ら い
0	0	0	0	0	2	1	0	脱 衣 場 ね ら い
3	0	0	1	2	1	1	0	自 動 販 売 機 ね ら い
11	4	10	6	4	11	3	2	色 情 ね ら い
6	0	1	0	0	4	0	0	工 事 場 ね ら い
323	56	102	112	170	387	26	170	万 引 き
17	10	8	10	17	27	9	14	職 場 ね ら い
4	0	0	1	0	2	0	0	同 居 ね ら い
1	0	0	3	1	5	0	7	さ い 銭 ね ら い
146	31	71	97	90	193	34	78	そ の 他

42 窃 盗 手 口 別 犯 行 時

職業 手口	被 雇 用 者 ・ 勤 め 人						無 職	
	通 信 運 輸 従 事 者		労 務 作 業 者			そ の 他	学 生 ・ 生 徒 等	
	運 輸 従 事 者	通 信 従 事 者	土 木 建 設 労 務 作 業 者	運 搬 労 務 作 業 者	そ の 他 の 労 務 作 業 者	そ の 他 の 被 雇 用 者 ・ 勤 め 人	中 学 生	高 校 生
窃 盗 総 数	925	51	2,422	651	2,865	9,205	1,689	3,973
侵 入 盗	75	4	407	79	263	524	73	143
空 き 巢	24	0	83	16	76	136	24	38
忍 込 み	7	1	31	7	15	36	3	15
居 空 き	3	1	10	5	12	20	5	5
A T M 破 り	0	0	0	0	0	0	0	0
金 庫 破 り	2	0	17	3	15	32	1	3
旅 館 荒 し	0	0	2	0	1	5	0	1
官 公 署 荒 し	0	0	1	0	1	2	0	0
学 校 荒 し	3	0	3	3	0	12	10	15
病 院 荒 し	1	0	4	0	4	2	0	0
給 油 所 荒 し	0	0	2	1	0	2	0	0
事 務 所 荒 し	7	1	50	10	23	57	8	15
出 店 荒 し	10	0	37	9	30	56	8	13
工 場 荒 し	0	0	7	3	4	17	0	0
更 衣 室 荒 し	3	0	3	3	5	24	3	6
倉 庫 荒 し	13	1	73	8	39	65	0	17
そ の 他	2	0	84	11	38	58	11	15
乗 り 物 盗	37	4	267	48	223	668	541	1,350
自 動 車 盗	8	0	75	8	32	60	9	15
オ ー ト バ イ 盗	2	0	62	6	28	34	204	346
自 転 車 盗	27	4	130	34	163	574	328	989
非 侵 入 盗	813	43	1,748	524	2,379	8,013	1,075	2,480
職 権 盗	6	0	33	4	13	43	0	47
慶 弔 盗	0	0	0	0	0	0	0	0
追 出 し 盗	0	0	2	0	0	0	3	0
買 物 盗	4	0	22	0	6	15	8	12
訪 問 盗	5	0	9	1	11	27	10	9
払 出 盗	2	0	12	2	11	39	6	10
A T M ね ら い	0	0	0	0	0	0	0	0
窓 口 ね ら い	0	0	0	0	0	0	0	0
途 中 ね ら い	0	0	0	0	0	0	0	0
室 内 ね ら い	0	0	0	0	3	4	0	2
客 室 ね ら い	0	0	1	1	1	6	0	1
病 室 ね ら い	0	0	1	0	2	0	0	0
ひ っ た く り	1	0	24	2	6	18	3	33
す り	4	0	16	3	14	36	3	9
置 引 き	83	4	131	54	183	712	37	90
仮 睡 者 ね ら い	3	0	8	1	3	7	1	12
車 上 ね ら い	21	0	93	19	58	124	17	46
部 品 ね ら い	10	0	39	7	30	56	27	108
脱 衣 場 ね ら い	2	1	3	1	6	13	3	4
自 動 販 売 機 ね ら い	3	0	15	0	7	19	13	24
色 情 ね ら い	16	0	38	17	55	123	22	21
工 事 場 ね ら い	7	0	33	4	10	8	0	0
万 引 き	367	25	846	224	1,299	4,359	844	1,857
職 場 ね ら い	21	3	31	30	118	542	0	0
同 居 ね ら い	2	0	16	2	9	25	1	8
さ い 銭 ね ら い	0	0	13	1	21	43	7	6
そ の 他	256	10	362	151	513	1,794	70	181

の 職 業 別 検 挙 人 員 (つ づ き)

学 生 生 徒 等		無 職 者						職業 手口
大学生	専修学 校生等	主婦	失業者	利子・ 配当・ 家賃等 生活者	年金・ 雇用保険 等生活者	浮浪者	その他の 無職者	
1,449	637	3,829	1,302	71	17,136	1,503	23,424	窃 盗 総 数
86	33	30	147	1	352	230	1,806	侵 入 盗
25	14	8	36	1	94	35	553	空 き 巢
5	3	1	7	0	17	13	155	忍 込 み
1	0	2	3	0	20	5	75	居 空 き
0	0	0	0	0	1	0	1	A T M 破 り
6	1	3	5	0	3	2	63	金 庫 破 り
2	1	0	1	0	5	1	9	旅 館 荒 し
0	0	0	1	0	2	2	8	官 公 署 荒 し
10	3	0	1	0	2	2	25	学 校 荒 し
0	0	0	2	0	2	1	16	病 院 荒 し
0	0	0	0	0	1	0	1	給 油 所 荒 し
3	1	2	20	0	27	26	149	事 務 所 荒 し
14	4	2	29	0	38	33	258	出 店 荒 し
0	0	1	3	0	5	2	25	工 場 荒 し
11	3	3	4	0	3	4	16	更 衣 室 荒 し
6	0	3	21	0	41	35	165	倉 庫 荒 し
3	3	5	14	0	91	69	287	そ の 他
524	153	20	87	1	367	98	1,297	乗 り 物 盗
2	1	2	18	0	38	19	251	自 動 車 盗
8	6	0	3	0	7	2	124	オ ー ト バ イ 盗
514	146	18	66	1	322	77	922	自 転 車 盗
839	451	3,779	1,068	69	16,417	1,175	20,321	非 侵 入 盗
30	12	3	24	0	1	3	336	職 権 盗
0	0	0	0	0	0	0	0	慶 弔 盗
0	0	0	0	0	1	0	8	追 出 し 盗
0	4	6	5	0	9	4	60	買 物 盗
8	5	3	7	0	12	6	70	訪 問 盗
8	5	7	8	0	14	2	83	払 出 盗
0	0	0	0	0	0	0	0	A T M ね ら い
0	0	0	0	0	0	0	0	窓 口 ね ら い
0	0	0	0	0	0	0	0	途 中 ね ら い
1	0	0	0	0	2	0	3	室 内 ね ら い
1	1	1	0	0	2	0	6	客 室 ね ら い
0	0	0	0	0	4	0	8	病 室 ね ら い
5	2	1	5	0	15	6	81	ひ っ た く り
5	9	13	8	0	35	13	145	す
54	26	146	31	0	636	44	708	置 引 き
13	3	0	1	0	7	6	32	仮 睡 者 ね ら い
13	4	15	26	0	164	64	420	車 上 ね ら い
3	11	0	1	0	33	1	99	部 品 ね ら い
4	3	1	1	0	11	1	16	脱 衣 場 ね ら い
4	0	0	3	1	14	4	49	自 動 販 売 機 ね ら い
7	0	0	5	2	39	4	112	色 情 ね ら い
1	0	0	2	0	21	0	34	工 事 場 ね ら い
545	287	3,100	810	52	12,895	876	15,394	万 引 き
0	0	0	0	0	0	0	0	職 場 ね ら い
4	3	2	2	0	2	2	60	同 居 ね ら い
0	0	1	19	1	85	52	203	さ い 銭 ね ら い
133	76	480	110	13	2,415	87	2,394	そ の 他

43 罪 種 別 犯 行 時 の 年

年 齢	罪 種	総数	20歳未満						
			計	14歳	15歳	16歳	17歳	18歳	19歳
	刑法犯総数(交通業過を除く)	182,582	17,904	1,870	2,637	3,689	3,521	3,062	3,125
	凶 悪 犯	4,291	559	28	54	101	108	136	132
	殺 人	878	50	2	4	11	7	11	15
	殺 嬰 児	16	0	0	0	0	0	0	0
	殺 人 予 備	19	0	0	0	0	0	0	0
	強 自 殺 関 与	26	2	0	0	0	0	1	1
	強 盗 殺 人	1,654	341	13	21	71	67	85	84
	強 盗 傷 人	40	2	0	0	0	0	1	1
	強 盗 ・ 強 制 性 交 等	833	231	6	14	42	47	65	57
	強 盗 ・ 準 強 盗	28	2	0	0	0	0	1	1
	強 盗 ・ 準 強 盗	753	106	7	7	29	20	18	25
	放 火	582	34	1	8	4	10	7	4
	強 制 性 交 等	1,177	134	12	21	15	24	33	29
	粗 暴 犯	48,108	3,115	337	404	581	639	561	593
	凶 器 準 備 集 合	22	22	0	0	7	12	1	2
	暴 傷 行 害	24,883	765	98	108	145	138	127	149
	うち) 傷 害 致 死	18,826	1,789	194	241	310	370	329	345
	脅 迫	91	5	0	1	0	0	0	4
	脅 恐	2,862	171	15	19	29	34	42	32
	脅 恐	1,515	368	30	36	90	85	62	65
	窃 盗 犯	88,464	9,403	1,051	1,572	2,142	1,786	1,463	1,389
	侵 入 盗 犯	5,671	493	49	56	67	81	116	124
	乗 り 物 盗 犯	6,982	2,808	319	585	710	539	345	310
	非 法 侵 入 盗 犯	75,811	6,102	683	931	1,365	1,166	1,002	955
	知 能 犯	10,547	792	19	54	122	182	180	235
	詐 欺	8,326	686	18	48	97	147	166	210
	横 領	1,081	19	0	1	3	2	2	11
	横 業 務 上 横 領	382	13	0	1	2	2	2	6
	偽 造	699	6	0	0	1	0	0	5
	通 貨 偽 造	1,023	87	1	5	22	33	12	14
	文 書 偽 造	33	5	0	0	3	1	0	1
	支 払 用 カ ー ド 偽 造	921	78	1	5	18	30	11	13
	有 価 証 券 偽 造	14	0	0	0	0	0	0	0
	印 章 偽 造	37	1	0	0	1	0	0	0
	汚 職	18	3	0	0	0	2	1	0
	うち) 賄 賂	54	0	0	0	0	0	0	0
	あ っ せ ん 利 得 処 罰 法 任	38	0	0	0	0	0	0	0
	背 任	0	0	0	0	0	0	0	0
	背 任	63	0	0	0	0	0	0	0
	風 俗 犯	5,202	417	67	56	72	72	78	72
	賭 博	495	2	0	0	1	0	1	0
	普 通 賭 博	236	2	0	0	1	0	1	0
	常 習 賭 博	138	0	0	0	0	0	0	0
	賭 博 開 張 等	121	0	0	0	0	0	0	0
	わ い せ つ	4,707	415	67	56	71	72	77	72
	うち) 強 制 わ い せ つ	2,760	271	44	34	46	48	47	52
	うち) 公 然 わ い せ つ	1,379	83	17	13	17	10	13	13
	そ の 他 の 刑 法 犯	25,970	3,618	368	497	671	734	644	704
	うち) 占 有 離 脱 物 横 領	10,992	1,671	130	202	293	357	317	372
	うち) 公 務 執 行 妨 害	1,666	93	2	12	17	23	19	20
	うち) 住 居 侵 入	3,682	794	104	112	155	152	123	148
	うち) 逮 捕 監 禁	400	71	0	1	9	19	17	25
	うち) 略 取 誘 拐 ・ 人 身 売 買	266	12	0	1	1	3	3	4
	うち) 盗 品 等	709	277	29	55	80	53	40	20
	うち) 器 物 損 壊 等	4,922	439	68	77	80	74	76	64

年齢別検挙人員（総数表）

計	20歳以上								年齢	罪種
	20～ 24歳	25～ 29歳	30～ 39歳	40～ 49歳	50～ 59歳	60～ 64歳	65～ 69歳	70歳 以上		
164,678	17,692	14,379	26,838	29,910	24,446	9,717	10,514	31,182	刑法犯総数(交通業過を除く)	
3,732	651	518	809	718	500	139	116	281	凶悪犯	
828	86	90	157	171	143	35	33	113	殺	
769	75	83	139	159	139	33	33	108	殺	
16	5	5	4	2	0	0	0	0	殺	
19	0	1	7	4	4	0	0	3	殺	
24	6	1	7	6	0	2	0	2	殺	
1,313	329	202	260	213	146	49	37	77	強	
38	5	7	11	10	3	0	1	1	強	
602	177	94	114	98	57	18	9	35	強	
26	4	7	8	5	2	0	0	0	強	
647	143	94	127	100	84	31	27	41	強	
548	51	59	87	109	110	36	32	64	放	
1,043	185	167	305	225	101	19	14	27	強	
44,993	4,673	4,553	9,381	10,416	7,062	2,184	2,262	4,462	粗暴犯	
0	0	0	0	0	0	0	0	0	凶器準備集	
24,118	2,144	2,247	4,725	5,493	3,911	1,347	1,373	2,878	暴傷	
17,037	2,035	1,941	3,958	4,094	2,500	666	673	1,170	うち)傷害致	
86	19	5	17	19	12	6	1	7	脅	
2,691	234	227	500	586	473	131	174	366	脅	
1,147	260	138	198	243	178	40	42	48	脅	
79,061	6,989	5,213	9,583	11,594	11,341	5,365	6,224	22,752	窃盗犯	
5,178	926	769	1,162	922	612	248	210	329	侵入	
4,174	1,118	560	641	574	472	188	203	418	り物	
69,709	4,945	3,884	7,780	10,098	10,257	4,929	5,811	22,005	非侵入	
9,755	1,612	1,181	1,983	1,971	1,496	529	422	561	知能	
7,640	1,418	983	1,509	1,479	1,104	402	315	430	詐	
1,062	73	106	253	257	215	61	42	55	横	
369	43	44	97	71	61	12	15	26	横	
693	30	62	156	186	154	49	27	29	横	
936	117	86	194	206	156	55	56	66	偽	
28	5	1	10	5	3	2	2	0	通	
843	97	76	174	186	143	52	51	64	文	
14	3	6	5	0	0	0	0	0	支	
36	9	2	2	11	8	1	2	1	有	
15	3	1	3	4	2	0	1	1	印	
54	2	3	9	12	11	5	5	7	汚	
38	0	1	4	7	10	4	5	7	うち)賄	
0	0	0	0	0	0	0	0	0	あ	
63	2	3	18	17	10	6	4	3	背	
4,785	484	595	1,145	1,082	726	229	187	337	風俗犯	
493	19	55	156	137	69	25	9	23	賭	
234	11	29	82	46	33	20	6	7	普	
138	8	16	42	42	20	4	2	4	常	
121	0	10	32	49	16	1	1	12	賭	
4,292	465	540	989	945	657	204	178	314	博	
2,489	294	362	618	527	311	89	96	192	開	
1,296	115	125	261	280	246	87	69	113	張	
22,352	3,283	2,319	3,937	4,129	3,321	1,271	1,303	2,789	その他	
9,321	1,738	961	1,279	1,338	1,242	577	641	1,545	うち)占有	
1,573	134	125	311	375	280	99	90	159	うち)公務	
2,888	442	380	664	536	393	136	154	183	うち)住居	
329	89	69	59	66	28	10	3	5	うち)逮捕	
254	66	43	71	42	20	3	5	4	うち)略取	
432	108	45	79	60	42	24	32	42	うち)盗品	
4,483	439	442	925	991	740	215	220	511	うち)器物	

43 罪 種 別 犯 行 時 の 年

年 齢 罪 種	総数	20歳未満						
		計	14歳	15歳	16歳	17歳	18歳	19歳
刑法犯総数(交通業過を除く)	38,930	2,557	305	411	512	496	432	401
凶 悪 犯	480	44	1	8	7	8	11	9
殺 人	210	6	0	0	2	0	3	1
殺 嬰 児	183	5	0	0	2	0	2	1
殺 人 予 備 罪	14	0	0	0	0	0	0	0
強 自 殺 関 与	5	0	0	0	0	0	0	0
強 盗 人 人	8	1	0	0	0	0	1	0
強 盗 殺 人	129	29	1	6	5	4	7	6
強 盗 傷 人	3	0	0	0	0	0	0	0
強 盗 ・ 強 制 性 交 渉 等	66	17	1	3	3	4	3	3
強 盗 ・ 準 強 盗	0	0	0	0	0	0	0	0
放 火	60	12	0	3	2	0	4	3
強 制 性 交 渉 等	137	8	0	2	0	3	1	2
粗 暴 犯	4	1	0	0	0	1	0	0
凶 器 準 備 集 合	5,635	294	31	45	55	65	49	49
暴 行 害 害	0	0	0	0	0	0	0	0
暴 傷	3,439	92	13	11	14	20	17	17
うち) 傷 害 致 死	1,718	145	11	28	29	33	24	20
脅 恐	10	0	0	0	0	0	0	0
脅 恐	338	14	2	2	5	2	2	1
脅 恐	140	43	5	4	7	10	6	11
窃 盗 犯	27,789	1,725	215	298	357	331	272	252
侵 入 盗 犯	451	29	3	3	2	6	7	8
乗 り 物 盗 犯	588	280	36	76	65	49	33	21
非 侵 入 盗 犯	26,750	1,416	176	219	290	276	232	223
知 能 犯	1,889	132	2	13	25	26	40	26
詐 欺	1,477	123	2	12	23	22	39	25
横 領	204	2	0	1	0	0	0	1
横 業 務 上 横 領	59	1	0	1	0	0	0	0
偽 造	145	1	0	0	0	0	0	1
偽 造	195	7	0	0	2	4	1	0
通 貨 偽 造	9	1	0	0	0	1	0	0
文 書 偽 造	175	6	0	0	2	3	1	0
支 払 用 カ ー ド 偽 造	2	0	0	0	0	0	0	0
有 価 証 券 偽 造	5	0	0	0	0	0	0	0
印 章 偽 造	4	0	0	0	0	0	0	0
汚 職	4	0	0	0	0	0	0	0
うち) 賄 賂	4	0	0	0	0	0	0	0
あ っ せ ん 利 得 処 罰 法	0	0	0	0	0	0	0	0
背 任	9	0	0	0	0	0	0	0
風 俗 犯	135	21	3	1	2	5	6	4
賭 博	37	0	0	0	0	0	0	0
普 通 賭 博	19	0	0	0	0	0	0	0
常 習 賭 博	6	0	0	0	0	0	0	0
賭 博 開 張 等	12	0	0	0	0	0	0	0
わ い せ つ	98	21	3	1	2	5	6	4
うち) 強 制 わ い せ つ	18	4	1	0	0	2	0	1
うち) 公 然 わ い せ つ	37	8	1	0	0	2	2	3
そ の 他 の 刑 法 犯	3,002	341	53	46	66	61	54	61
うち) 占 有 離 脱 物 横 領	1,293	169	28	21	34	35	25	26
うち) 公 務 執 行 妨 害	143	7	0	1	2	0	1	3
うち) 住 居 侵 入	261	70	9	12	14	9	12	14
うち) 逮 捕 監 禁	35	7	0	0	0	5	1	1
うち) 略 取 誘 拐 ・ 人 身 売 買	34	0	0	0	0	0	0	0
うち) 盗 品 等	86	32	5	5	12	2	6	2
うち) 器 物 損 壊 等	493	20	8	3	2	1	1	5

年齢別 検挙人員 (女表)

計	20歳以上								年 齢	罪 種
	20～ 24歳	25～ 29歳	30～ 39歳	40～ 49歳	50～ 59歳	60～ 64歳	65～ 69歳	70歳 以上		
36,373	2,709	2,304	4,952	6,028	5,004	2,085	2,460	10,831	刑法犯総数(交通業過を除く)	
436	43	44	91	103	70	25	15	45	凶 悪 犯	
204	24	18	49	40	31	11	8	23	殺 人 人	
178	16	14	40	36	30	11	8	23	殺 嬰 児 人 殺	
14	5	4	3	2	0	0	0	0	殺 人 予 備	
5	0	0	2	2	1	0	0	0	殺 人 予 備	
7	3	0	4	0	0	0	0	0	強 自 殺 関	
100	13	10	18	25	12	6	4	12	強 盗 殺 人	
3	0	0	0	3	0	0	0	0	強 盗 傷 人	
49	7	4	12	10	5	2	2	7	強 盗 ・ 強 制 性 交 等	
0	0	0	0	0	0	0	0	0	強 盗 ・ 強 制 性 交 等	
48	6	6	6	12	7	4	2	5	強 盗 ・ 強 制 性 交 等	
129	6	16	24	35	27	8	3	10	放 火	
3	0	0	0	3	0	0	0	0	強 制 性 交 等	
5,341	615	642	1,346	1,299	713	201	162	363	粗 暴 犯	
0	0	0	0	0	0	0	0	0	凶 器 準 備 集 合	
3,347	383	409	827	808	453	132	102	233	暴 傷 行 害	
1,573	165	178	428	384	206	58	45	109	傷 害 致 死 迫 喝	
10	2	0	4	1	1	1	0	1	うち) 傷 害 致 死 迫 喝	
324	41	42	72	87	43	9	11	19	脅 恐	
97	26	13	19	20	11	2	4	2	脅 恐	
26,064	1,496	1,218	2,732	3,666	3,455	1,601	2,043	9,853	窃 盗 犯	
422	70	55	89	78	60	20	12	38	侵 入 盗 犯	
308	79	42	44	52	30	7	16	38	り 物 盗 犯	
25,334	1,347	1,121	2,599	3,536	3,365	1,574	2,015	9,777	非 侵 入 盗 犯	
1,757	247	183	328	375	303	87	79	155	知 能 犯	
1,354	219	149	253	273	206	71	55	128	詐 欺 領 受	
202	5	15	34	56	59	10	10	13	横 領	
58	4	7	12	13	11	2	2	7	横 業 務 上 横 領	
144	1	8	22	43	48	8	8	6	偽 造 造 造	
188	23	17	37	46	35	6	12	12	偽 通 貨 偽 造 造 造	
8	0	0	3	3	1	0	1	0	文 書 偽 造 造 造	
169	20	17	34	38	32	6	10	12	支 払 用 カ ー ド 偽 造 造 造	
2	2	0	0	0	0	0	0	0	有 価 証 券 偽 造 造 造	
5	0	0	0	2	2	0	1	0	印 章 偽 造 造 造	
4	1	0	0	3	0	0	0	0	汚 職	
4	0	0	1	0	0	0	1	2	うち) 賄 賂	
4	0	0	1	0	0	0	1	2	あ っ せ ん 利 得 処 罰	
0	0	0	0	0	0	0	0	0	背 任	
9	0	2	3	0	3	0	1	0	背 任	
114	17	19	26	23	19	5	3	2	風 俗 犯	
37	0	7	8	7	8	3	3	1	賭 博	
19	0	1	4	3	7	2	2	0	普 通 賭 博	
6	0	1	3	1	0	1	0	0	常 習 賭 博	
12	0	5	1	3	1	0	1	1	賭 博 開 張 等	
77	17	12	18	16	11	2	0	1	わ い せ つ	
14	2	3	3	3	2	1	0	0	うち) 強 制 わ い せ つ	
29	2	4	8	10	4	0	0	1	うち) 公 然 わ い せ つ	
2,661	291	198	429	562	444	166	158	413	そ の 他 の 刑 法 犯	
1,124	121	73	137	201	186	84	82	240	うち) 占 有 離 脱 物 横 領	
136	10	14	27	40	18	4	9	14	うち) 公 務 執 行 妨 害	
191	23	16	43	39	31	3	15	21	うち) 住 居 侵 入	
28	6	6	4	5	6	1	0	0	うち) 逮 捕 監 禁	
34	7	4	9	7	5	0	2	0	うち) 略 取 誘 拐 ・ 人 身 売 買	
54	19	2	9	6	4	3	3	8	うち) 盗 品 等	
473	37	34	66	120	85	32	27	72	うち) 器 物 損 壊 等	

44 窃 盗 手 口 別 犯 行 時 の

手口	年齢	総 数	20 歳 未 満						
			計	14歳	15歳	16歳	17歳	18歳	19歳
窃 盗 総 数		88,464	9,403	1,051	1,572	2,142	1,786	1,463	1,389
侵 入 盗		5,671	493	49	56	67	81	116	124
空 巣		1,555	135	17	20	8	21	30	39
忍 込 み		405	41	2	6	9	10	5	9
居 空 き		224	13	2	4	1	2	3	1
A T M 破 り		2	0	0	0	0	0	0	0
金 庫 破 り		243	24	1	0	0	3	9	11
旅 館 荒 し		46	4	0	0	0	0	1	3
官 公 署 荒 し		21	0	0	0	0	0	0	0
学 校 荒 し		114	44	6	6	7	9	12	4
病 院 荒 し		45	0	0	0	0	0	0	0
給 油 所 荒 し		11	1	0	0	0	0	0	1
事 務 所 荒 し		513	47	8	5	16	2	9	7
出 店 荒 し		730	55	4	6	4	16	12	13
工 場 荒 し		98	2	0	0	0	0	0	2
更 衣 室 荒 し		124	25	2	2	2	2	7	10
倉 庫 荒 し		637	47	0	0	14	13	8	12
そ の 他		903	55	7	7	6	3	20	12
乗 り 物 盗		6,982	2,808	319	585	710	539	345	310
自 動 車 盗		666	96	6	9	13	21	22	25
オ ー ト バ イ 盗		888	782	116	236	220	130	51	29
自 転 車 盗		5,428	1,930	197	340	477	388	272	256
非 侵 入 盗		75,811	6,102	683	931	1,365	1,166	1,002	955
職 権 盗		689	175	0	3	23	40	47	62
慶 弔 盗		0	0	0	0	0	0	0	0
追 出 し 盗		15	8	1	2	0	1	4	0
買 物 盗		184	42	6	9	9	5	7	6
訪 問 盗		241	42	6	4	7	4	9	12
払 出 盗		295	49	5	2	3	8	12	19
A T M ね ら い		0	0	0	0	0	0	0	0
窓 口 ね ら い		0	0	0	0	0	0	0	0
途 中 ね ら い		2	0	0	0	0	0	0	0
室 内 ね ら い		20	6	0	1	0	2	2	1
客 室 ね ら い		30	2	0	0	1	0	0	1
病 室 ね ら い		22	0	0	0	0	0	0	0
ひ っ た く り		248	83	1	8	12	31	20	11
す り		415	32	2	2	9	6	5	8
置 引 き		3,941	203	25	27	42	32	39	38
仮 睡 者 ね ら い		130	31	0	7	2	6	7	9
車 上 ね ら い		1,300	118	13	16	22	21	18	28
部 品 ね ら い		497	251	14	32	79	75	33	18
脱 衣 場 ね ら い		96	9	3	0	2	2	0	2
自 動 販 売 機 ね ら い		183	67	10	8	23	9	10	7
色 情 ね ら い		639	54	18	6	8	7	9	6
工 事 場 ね ら い		154	8	0	0	0	0	2	6
万 引 き		51,622	4,164	526	738	974	763	603	560
職 場 ね ら い		2,008	278	0	8	53	71	71	75
同 居 ね ら い		186	22	0	4	4	2	7	5
さい 銭 ね ら い		485	23	2	9	1	1	6	4
そ の 他		12,409	435	51	45	91	80	91	77

年 齢 別 検 挙 人 員 (総 数 表)

計	20歳以上								年 齢	手 口
	20~ 24歳	25~ 29歳	30~ 39歳	40~ 49歳	50~ 59歳	60~ 64歳	65~ 69歳	70歳 以上		
79,061	6,989	5,213	9,583	11,594	11,341	5,365	6,224	22,752	窃 盗 総 数	
5,178	926	769	1,162	922	612	248	210	329	侵 入 盗	
1,420	276	230	338	239	146	63	50	78	空 き 巢	
364	56	55	90	69	44	15	11	24	忍 込 み	
211	28	36	51	29	25	9	14	19	居 空 き	
2	0	0	1	1	0	0	0	0	A T M 破 り	
219	54	42	54	34	23	3	4	5	金 庫 破 り	
42	7	8	7	8	6	3	1	2	旅 館 荒 し	
21	1	4	3	5	3	3	1	1	官 公 署 荒 し	
70	16	12	17	7	8	5	0	5	学 校 荒 し	
45	4	7	14	10	6	0	1	3	病 院 荒 し	
10	0	3	3	1	2	0	0	1	給 油 所 荒 し	
466	77	67	99	96	68	20	17	22	事 務 所 荒 し	
675	150	120	137	110	70	29	27	32	出 店 荒 し	
96	8	13	32	15	14	2	2	10	工 場 荒 し	
99	29	12	20	18	13	1	2	4	更 衣 室 荒 し	
590	86	72	128	119	70	36	30	49	倉 庫 荒 し	
848	134	88	168	161	114	59	50	74	そ の 他	
4,174	1,118	560	641	574	472	188	203	418	乗 り 物 盗	
570	75	64	125	129	94	32	19	32	自 動 車 盗	
106	33	6	21	16	16	4	7	3	オ ー ト バ イ 盗	
3,498	1,010	490	495	429	362	152	177	383	自 転 車 盗	
69,709	4,945	3,884	7,780	10,098	10,257	4,929	5,811	22,005	非 侵 入 盗	
514	240	102	102	51	15	2	2	0	職 権 盗	
0	0	0	0	0	0	0	0	0	慶 弔 盗	
7	1	0	0	3	1	0	2	0	追 出 し 盗	
142	24	16	29	35	16	3	7	12	買 物 盗	
199	66	29	48	22	13	8	7	6	訪 問 盗	
246	61	47	46	33	29	13	5	12	払 出 盗	
0	0	0	0	0	0	0	0	0	A T M ね ら い	
0	0	0	0	0	0	0	0	0	窓 口 ね ら い	
2	0	1	1	0	0	0	0	0	途 中 ね ら い	
14	3	2	1	4	2	0	1	1	室 内 ね ら い	
28	6	3	6	7	3	2	1	0	客 室 ね ら い	
22	4	2	2	3	4	1	0	6	病 室 ね ら い	
165	29	24	45	34	16	6	5	6	ひ っ た く り	
383	67	43	73	74	49	19	15	43	す り	
3,738	239	214	469	672	666	277	364	837	置 引 き	
99	32	12	20	15	10	2	4	4	仮 睡 者 ね ら い	
1,182	118	96	177	230	218	97	89	157	車 上 ね ら い	
246	46	20	24	43	34	9	27	43	部 品 ね ら い	
87	14	9	11	9	16	4	11	13	脱 衣 場 ね ら い	
116	25	9	16	30	17	5	8	6	自 動 販 売 機 ね ら い	
585	44	40	101	142	135	50	32	41	色 情 ね ら い	
146	15	20	19	29	19	11	12	21	工 事 場 ね ら い	
47,458	2,561	2,162	4,764	6,465	6,912	3,373	3,937	17,284	万 引 き	
1,730	449	296	397	285	191	49	37	26	職 場 ね ら い	
164	59	37	38	15	8	5	0	2	同 居 ね ら い	
462	6	20	51	91	107	38	64	85	さ い 銭 ね ら い	
11,974	836	680	1,340	1,806	1,776	955	1,181	3,400	そ の 他	

44 窃 盗 手 口 別 犯 行 時 の

手口	年齢	総 数	20 歳 未 満						
			計	14歳	15歳	16歳	17歳	18歳	19歳
窃 盗 総 数		27,789	1,725	215	298	357	331	272	252
侵 入 盗		451	29	3	3	2	6	7	8
空 き 巢		172	13	0	2	0	2	4	5
忍 込 み		23	1	0	0	0	0	0	1
居 空 き		30	1	0	0	0	0	1	0
A T M 破 り		0	0	0	0	0	0	0	0
金 庫 破 り		15	2	0	0	0	1	1	0
旅 館 荒 し		4	0	0	0	0	0	0	0
官 公 署 荒 し		3	0	0	0	0	0	0	0
学 校 荒 し		4	1	0	0	0	1	0	0
病 院 荒 し		8	0	0	0	0	0	0	0
給 油 所 荒 し		0	0	0	0	0	0	0	0
事 務 所 荒 し		30	3	0	0	2	1	0	0
出 店 荒 し		43	3	2	1	0	0	0	0
工 場 荒 し		2	0	0	0	0	0	0	0
更 衣 室 荒 し		28	3	1	0	0	0	0	2
倉 庫 荒 し		24	1	0	0	0	1	0	0
そ の 他		65	1	0	0	0	0	1	0
乗 り 物 盗		588	280	36	76	65	49	33	21
自 動 車 盗		36	5	0	0	0	1	2	2
オ ー ト バ イ 盗		41	39	6	22	3	5	3	0
自 転 車 盗		511	236	30	54	62	43	28	19
非 侵 入 盗		26,750	1,416	176	219	290	276	232	223
職 権 盗		88	23	0	2	3	3	6	9
慶 弔 盗		0	0	0	0	0	0	0	0
追 出 し 盗		4	0	0	0	0	0	0	0
買 物 盗		34	2	1	1	0	0	0	0
訪 問 盗		63	11	1	1	1	0	3	5
払 出 盗		60	5	1	0	1	0	2	1
A T M ね ら い		0	0	0	0	0	0	0	0
窓 口 ね ら い		0	0	0	0	0	0	0	0
途 中 ね ら い		1	0	0	0	0	0	0	0
室 内 ね ら い		3	2	0	0	0	0	1	1
客 室 ね ら い		7	1	0	0	1	0	0	0
病 室 ね ら い		9	0	0	0	0	0	0	0
ひ っ た く り		13	1	0	0	0	0	0	1
す り		78	5	0	1	1	1	2	0
置 引 き		1,026	23	4	0	5	8	1	5
仮 睡 者 ね ら い		4	0	0	0	0	0	0	0
車 上 ね ら い		127	4	1	0	0	0	2	1
部 品 ね ら い		21	8	1	0	4	2	1	0
脱 衣 場 ね ら い		6	1	1	0	0	0	0	0
自 動 販 売 機 ね ら い		12	3	0	1	2	0	0	0
色 情 ね ら い		6	0	0	0	0	0	0	0
工 事 場 ね ら い		3	0	0	0	0	0	0	0
万 引 き		21,048	1,130	160	206	233	208	168	155
職 場 ね ら い		751	112	0	4	22	29	27	30
同 居 ね ら い		38	7	0	0	0	1	4	2
さ い 銭 ね ら い		26	2	0	0	0	0	1	1
そ の 他		3,322	76	6	3	17	24	14	12

年 齢 別 検 挙 人 員 (女 表)

計	20歳以上								年齢 手口
	20~ 24歳	25~ 29歳	30~ 39歳	40~ 49歳	50~ 59歳	60~ 64歳	65~ 69歳	70歳 以上	
26,064	1,496	1,218	2,732	3,666	3,455	1,601	2,043	9,853	窃 盗 総 数
422	70	55	89	78	60	20	12	38	侵 入 盗
159	28	19	34	27	23	10	5	13	空 き 巢
22	1	5	4	6	4	1	0	1	忍 込 み
29	4	3	7	6	5	0	2	2	居 空 き
0	0	0	0	0	0	0	0	0	A T M 破 り
13	4	1	3	1	2	1	0	1	金 庫 破 り
4	0	1	2	1	0	0	0	0	旅 館 荒 し
3	0	0	1	0	1	1	0	0	官 公 署 荒 し
3	0	0	1	1	0	0	0	1	学 校 荒 し
8	0	3	2	2	1	0	0	0	病 院 荒 し
0	0	0	0	0	0	0	0	0	給 油 所 荒 し
27	4	1	6	4	5	1	2	4	事 務 所 荒 し
40	13	9	6	5	5	0	0	2	出 店 荒 し
2	0	1	0	0	0	0	0	1	工 場 荒 し
25	5	3	5	7	3	0	0	2	更 衣 室 荒 し
23	4	2	3	5	2	2	1	4	倉 庫 荒 し
64	7	7	15	13	9	4	2	7	そ の 他
308	79	42	44	52	30	7	16	38	乗 り 物 盗
31	4	8	5	7	4	0	1	2	自 動 車 盗
2	0	1	1	0	0	0	0	0	オ ー ト バ イ
275	75	33	38	45	26	7	15	36	自 転 車 盗
25,334	1,347	1,121	2,599	3,536	3,365	1,574	2,015	9,777	非 侵 入 盗
65	28	18	10	8	1	0	0	0	職 権 盗
0	0	0	0	0	0	0	0	0	慶 弔 盗
4	0	0	0	2	1	0	1	0	追 出 し 盗
32	4	3	4	10	4	1	1	5	買 物 盗
52	12	8	13	7	3	3	3	3	訪 問 盗
55	8	8	10	10	9	5	2	3	払 出 盗
0	0	0	0	0	0	0	0	0	A T M ね ら い
0	0	0	0	0	0	0	0	0	窓 口 ね ら い
1	0	1	0	0	0	0	0	0	途 中 ね ら い
1	0	0	0	0	1	0	0	0	室 内 ね ら い
6	1	2	2	1	0	0	0	0	客 室 ね ら い
9	1	2	1	2	1	1	0	1	病 室 ね ら い
12	0	2	4	1	1	2	1	1	ひ っ た く り
73	10	5	17	9	11	1	3	17	す り
1,003	31	35	82	158	164	73	105	355	置 引 き
4	1	0	1	2	0	0	0	0	仮 睡 者 ね ら い
123	9	5	15	26	17	7	13	31	車 上 ね ら い
13	5	1	2	1	3	1	0	0	部 品 ね ら い
5	0	0	0	0	2	0	0	3	脱 衣 場 ね ら い
9	2	1	0	3	2	0	0	1	自 動 販 売 機 ね ら い
6	0	1	1	3	1	0	0	0	色 情 ね ら い
3	0	1	0	1	0	0	0	1	工 事 場 ね ら い
19,918	892	805	2,015	2,710	2,578	1,184	1,581	8,153	万 引 き
639	169	89	123	120	94	21	13	10	職 場 ね ら い
31	9	8	3	5	5	1	0	0	同 居 ね ら い
24	0	2	3	8	4	0	1	6	さい 銭 ね ら い
3,246	165	124	293	449	463	274	291	1,187	そ の 他

45 年 次 別 犯 行 時 の

罪種・年次	総 数		20歳未満								20歳以上		
			計		14歳・15歳		16歳・17歳		18歳・19歳		計		
	総数	うち)女	計	うち)女	計	うち)女	計	うち)女	計	うち)女	計	うち)女	
刑法犯総数	2011年	305,631	65,594	78,186	14,977	35,556	7,740	27,592	5,184	15,038	2,053	227,445	50,617
	2012年	287,021	60,402	65,983	11,670	28,723	5,647	23,671	4,161	13,589	1,862	221,038	48,732
	2013年	262,486	54,877	56,901	9,427	25,228	4,597	20,063	3,302	11,610	1,528	205,585	45,450
	2014年	251,115	51,461	48,843	7,062	21,131	3,168	17,010	2,498	10,702	1,396	202,272	44,399
	2015年	239,355	49,282	39,489	5,133	15,155	2,058	14,492	1,834	9,842	1,241	199,866	44,149
	2016年	226,376	46,256	31,995	3,959	11,170	1,474	11,802	1,418	9,023	1,067	194,381	42,297
	2017年	215,003	44,408	27,301	3,592	8,961	1,284	10,059	1,283	8,281	1,025	187,702	40,816
	2018年	206,094	43,120	23,970	3,401	7,029	1,071	9,219	1,357	7,722	973	182,124	39,719
	2019年	192,607	40,326	20,410	2,910	5,285	804	8,236	1,202	6,889	904	172,197	37,416
	2020年	182,582	38,930	17,904	2,557	4,507	716	7,210	1,008	6,187	833	164,678	36,373
殺人	2011年	971	238	57	15	11	1	15	4	31	10	914	223
	2012年	899	224	47	12	6	1	18	6	23	5	852	212
	2013年	906	206	53	4	6	0	26	1	21	3	853	202
	2014年	967	227	55	15	9	2	13	4	33	9	912	212
	2015年	913	213	62	5	9	2	28	1	25	2	851	208
	2016年	816	224	51	12	14	3	15	3	22	6	765	212
	2017年	874	211	47	8	5	1	17	3	25	4	827	203
	2018年	836	215	34	11	11	3	10	3	13	5	802	204
	2019年	924	243	48	14	7	1	11	3	30	10	876	229
	2020年	878	210	50	6	6	0	18	2	26	4	828	204
強盗	2011年	2,431	158	607	27	141	10	237	8	229	9	1,824	131
	2012年	2,430	186	622	39	104	11	268	15	250	13	1,808	147
	2013年	2,255	190	556	45	122	17	233	22	201	6	1,699	145
	2014年	2,096	131	472	30	96	6	178	15	198	9	1,624	101
	2015年	1,972	148	426	24	69	5	161	6	196	13	1,546	124
	2016年	1,984	131	340	13	48	4	133	8	159	1	1,644	118
	2017年	1,704	138	269	23	29	3	106	12	134	8	1,435	115
	2018年	1,732	146	269	22	23	2	96	9	150	11	1,463	124
	2019年	1,604	131	270	18	17	2	113	8	140	8	1,334	113
	2020年	1,654	129	341	29	34	7	138	9	169	13	1,313	100
強制性交等	2011年	768	2	72	0	14	0	23	0	35	0	696	2
	2012年	858	8	136	6	38	1	45	3	53	2	722	2
	2013年	937	7	135	1	25	0	44	0	66	1	802	6
	2014年	919	4	135	0	28	0	51	0	56	0	784	4
	2015年	933	4	94	1	14	0	34	1	46	0	839	3
	2016年	875	4	115	0	20	0	45	0	50	0	760	4
	2017年	910	4	109	1	24	1	38	0	47	0	801	3
	2018年	1,088	4	148	0	39	0	61	0	48	0	940	4
	2019年	1,178	6	144	1	41	0	59	1	44	0	1,034	5
	2020年	1,177	4	134	1	33	0	39	1	62	0	1,043	3
暴行	2011年	21,999	1,708	1,213	116	565	68	352	30	296	18	20,786	1,592
	2012年	23,610	1,905	1,496	137	733	67	413	44	350	26	22,114	1,768
	2013年	22,744	1,829	1,492	135	699	71	411	37	382	27	21,252	1,694
	2014年	24,419	2,119	1,367	135	637	61	361	48	369	26	23,052	1,984
	2015年	25,485	2,392	1,247	114	479	42	380	38	388	34	24,238	2,278
	2016年	25,736	2,548	1,113	110	400	35	322	47	391	28	24,623	2,438
	2017年	25,696	2,738	986	96	317	33	309	31	360	32	24,710	2,642
	2018年	26,622	3,160	1,011	100	307	27	339	41	365	32	25,611	3,060
	2019年	26,377	3,376	909	85	270	21	334	31	305	33	25,468	3,291
	2020年	24,883	3,439	765	92	206	24	283	34	276	34	24,118	3,347
傷害	2011年	21,572	1,771	4,753	663	2,381	419	1,453	194	919	50	16,819	1,108
	2012年	23,752	1,738	4,983	564	2,355	339	1,556	153	1,072	72	18,769	1,174
	2013年	23,527	1,865	4,672	576	2,152	293	1,507	176	1,013	107	18,855	1,289
	2014年	22,985	1,715	3,995	414	1,777	206	1,229	139	989	69	18,990	1,301
	2015年	22,095	1,579	3,106	269	1,151	122	1,077	91	878	56	18,989	1,310
	2016年	21,966	1,671	2,531	221	822	84	897	79	812	58	19,435	1,450
	2017年	20,979	1,589	2,184	161	691	69	696	51	797	41	18,795	1,428
	2018年	20,774	1,637	2,129	187	582	78	791	66	756	43	18,645	1,450
	2019年	20,105	1,824	2,075	182	552	60	786	79	737	43	18,030	1,642
	2020年	18,826	1,718	1,789	145	435	39	680	62	674	44	17,037	1,573

年 齢 ・ 性 別 検 挙 人 員

20歳以上												罪種・年次
20歳～24歳		25歳～29歳		30歳～39歳		40歳～49歳		50歳～59歳		60歳以上		
計	うち) 女	計	うち) 女	計	うち) 女	計	うち) 女	計	うち) 女	計	うち) 女	
27,182	4,146	20,734	3,355	40,312	7,349	36,767	7,326	32,396	6,742	70,054	21,699	2011年
25,758	3,810	20,007	3,170	39,373	7,058	37,419	7,400	30,216	6,164	68,265	21,130	2012年
23,787	3,289	18,353	2,887	36,631	6,427	36,051	7,095	27,637	5,745	63,126	20,007	2013年
23,022	3,215	18,059	2,747	35,525	6,216	36,543	7,077	26,785	5,592	62,338	19,552	2014年
22,775	3,172	17,664	2,750	34,729	6,119	36,477	7,169	26,781	5,595	61,440	19,344	2015年
21,841	2,909	17,133	2,643	34,036	6,027	35,883	6,955	25,969	5,345	59,519	18,418	2016年
21,435	3,011	16,304	2,473	31,950	5,600	34,686	6,708	25,600	5,236	57,727	17,788	2017年
20,561	2,931	16,109	2,598	30,882	5,464	33,706	6,657	25,463	5,156	55,403	16,913	2018年
19,248	2,861	14,819	2,395	28,804	5,100	31,715	6,222	25,088	5,123	52,523	15,715	2019年
17,692	2,709	14,379	2,304	26,838	4,952	29,910	6,028	24,446	5,004	51,413	15,376	2020年
77	20	86	24	184	65	181	49	141	24	245	41	2011年
63	13	79	20	174	55	182	54	125	27	229	43	2012年
75	16	88	24	178	53	182	38	105	26	225	45	2013年
72	13	89	19	194	52	189	55	109	26	259	47	2014年
61	7	75	27	203	58	193	55	101	19	218	42	2015年
80	17	65	23	174	56	149	60	100	22	197	34	2016年
86	17	77	17	195	55	167	47	119	24	183	43	2017年
81	16	88	22	151	43	177	56	104	29	201	38	2018年
111	21	76	11	187	60	192	63	106	29	204	45	2019年
86	24	90	18	157	49	171	40	143	31	181	42	2020年
413	19	280	16	414	36	336	31	184	11	197	18	2011年
414	21	284	16	420	28	292	26	186	22	212	34	2012年
374	21	218	16	427	37	316	25	152	24	212	22	2013年
346	16	234	11	369	19	313	30	156	13	206	12	2014年
310	15	222	19	374	31	267	26	175	13	198	20	2015年
322	12	256	20	381	22	295	31	185	17	205	16	2016年
286	14	208	14	331	29	229	22	174	17	207	19	2017年
324	18	181	16	328	23	269	29	181	19	180	19	2018年
310	18	194	13	265	20	222	17	166	22	177	23	2019年
329	13	202	10	260	18	213	25	146	12	163	22	2020年
123	1	118	1	230	0	123	0	58	0	44	0	2011年
146	1	118	0	251	1	118	0	50	0	39	0	2012年
177	1	128	1	244	3	150	1	58	0	45	0	2013年
174	1	141	0	229	2	145	1	52	0	43	0	2014年
174	2	159	1	243	0	143	0	71	0	49	0	2015年
159	1	129	1	233	2	146	0	50	0	43	0	2016年
175	1	140	0	239	2	148	0	48	0	51	0	2017年
177	1	156	0	266	1	203	1	85	0	53	1	2018年
210	2	176	0	281	1	222	2	89	0	56	0	2019年
185	0	167	0	305	0	225	3	101	0	60	0	2020年
1,551	141	1,936	168	4,897	455	4,595	387	3,208	180	4,599	261	2011年
1,616	138	1,930	180	5,115	442	5,140	436	3,324	226	4,989	346	2012年
1,708	147	1,786	168	4,637	417	5,057	421	3,243	221	4,821	320	2013年
1,763	182	1,985	191	4,988	484	5,625	487	3,460	263	5,231	377	2014年
1,966	239	1,995	242	5,061	546	6,014	599	3,727	289	5,475	363	2015年
1,974	256	2,053	279	5,241	609	6,029	642	3,730	288	5,596	364	2016年
2,160	262	2,194	302	4,987	657	5,967	645	3,850	348	5,552	428	2017年
2,263	310	2,272	381	5,210	776	6,191	762	3,941	414	5,734	417	2018年
2,351	390	2,306	396	5,146	830	5,953	812	4,052	402	5,660	461	2019年
2,144	383	2,247	409	4,725	827	5,493	808	3,911	453	5,598	467	2020年
1,970	125	2,086	115	4,562	319	3,700	247	2,075	155	2,426	147	2011年
2,096	100	2,236	133	5,168	308	4,277	312	2,270	150	2,722	171	2012年
2,192	116	2,234	147	5,033	373	4,391	282	2,304	171	2,701	200	2013年
2,254	125	2,101	133	4,951	346	4,655	330	2,337	176	2,692	191	2014年
2,260	127	2,124	133	4,875	352	4,649	348	2,445	169	2,636	181	2015年
2,244	131	2,199	177	4,862	367	4,880	369	2,534	204	2,716	202	2016年
2,252	153	2,083	159	4,586	382	4,760	348	2,469	187	2,645	199	2017年
2,303	149	2,150	160	4,575	379	4,598	387	2,536	183	2,483	192	2018年
2,151	151	2,018	174	4,309	446	4,439	450	2,617	231	2,496	190	2019年
2,035	165	1,941	178	3,958	428	4,094	384	2,500	206	2,509	212	2020年

刑法犯総数

殺人

強盗

強制性交等

暴行

傷害

45 年 次 別 犯 行 時 の

罪種・年次	総 数		20歳未満								20歳以上		
			計		14歳・15歳		16歳・17歳		18歳・19歳		計		
	総数	うち)女	計	うち)女	計	うち)女	計	うち)女	計	うち)女	計	うち)女	
脅迫	2011年	1,663	104	127	13	49	6	34	2	44	5	1,536	91
	2012年	2,145	129	142	13	65	5	36	5	41	3	2,003	116
	2013年	2,377	152	174	16	54	9	56	5	64	2	2,203	136
	2014年	2,726	200	222	25	62	12	69	5	91	8	2,504	175
	2015年	2,720	206	178	13	42	3	59	5	77	5	2,542	193
	2016年	2,778	233	183	18	62	10	51	2	70	6	2,595	215
	2017年	2,808	250	141	9	35	2	53	5	53	2	2,667	241
	2018年	2,714	273	153	14	29	3	62	4	62	7	2,561	259
	2019年	2,764	307	189	21	41	5	67	6	81	10	2,575	286
	2020年	2,862	338	171	14	34	4	63	7	74	3	2,691	324
恐喝	2011年	3,324	238	1,225	140	497	84	460	40	268	16	2,099	98
	2012年	3,050	196	1,133	100	415	45	428	34	290	21	1,917	96
	2013年	2,561	189	898	98	340	55	326	29	232	14	1,663	91
	2014年	2,458	194	719	79	229	30	290	33	200	16	1,739	115
	2015年	2,187	145	603	52	163	17	250	19	190	16	1,584	93
	2016年	1,794	119	423	44	100	8	175	18	148	18	1,371	75
	2017年	1,764	157	379	49	88	8	152	24	139	17	1,385	108
	2018年	1,671	139	390	48	66	12	185	22	139	14	1,281	91
	2019年	1,538	156	366	61	43	10	177	30	146	21	1,172	95
	2020年	1,515	140	368	43	66	9	175	17	127	17	1,147	97
窃盗	2011年	168,514	51,247	47,999	10,946	23,230	5,688	17,373	3,902	7,396	1,356	120,515	40,301
	2012年	153,864	47,049	38,602	8,236	18,021	4,029	14,255	3,005	6,326	1,202	115,262	38,813
	2013年	138,947	42,873	33,321	6,727	15,742	3,313	12,087	2,410	5,492	1,004	105,626	36,146
	2014年	131,490	40,124	28,419	4,968	13,453	2,282	10,096	1,766	4,870	920	103,071	35,156
	2015年	123,847	38,238	23,264	3,681	9,901	1,528	8,769	1,335	4,594	818	100,583	34,557
	2016年	115,462	35,525	18,509	2,775	7,214	1,081	6,985	974	4,310	720	96,953	32,750
	2017年	109,238	33,835	15,805	2,565	5,786	979	6,092	911	3,927	675	93,433	31,270
	2018年	102,369	32,156	13,374	2,402	4,477	806	5,347	951	3,550	645	88,995	29,754
	2019年	94,144	29,263	11,019	1,994	3,165	583	4,666	818	3,188	593	83,125	27,269
	2020年	88,464	27,789	9,403	1,725	2,623	513	3,928	688	2,852	524	79,061	26,064
詐欺	2011年	10,569	1,771	899	250	158	40	326	74	415	136	9,670	1,521
	2012年	10,997	1,766	876	256	121	42	330	92	425	122	10,121	1,510
	2013年	10,827	1,684	793	167	118	25	326	70	349	72	10,034	1,517
	2014年	10,489	1,608	880	158	120	27	325	75	435	56	9,609	1,450
	2015年	10,502	1,594	854	124	86	20	328	48	440	56	9,648	1,470
	2016年	10,360	1,535	763	95	88	11	282	45	393	39	9,597	1,440
	2017年	9,928	1,492	844	120	93	18	293	50	458	52	9,084	1,372
	2018年	9,959	1,581	1,122	143	95	18	390	47	637	78	8,837	1,438
	2019年	8,843	1,439	874	155	61	20	311	66	502	69	7,969	1,284
	2020年	8,326	1,477	686	123	66	14	244	45	376	64	7,640	1,354
横領	2011年	1,060	168	38	3	14	2	11	1	13	0	1,022	165
	2012年	1,078	195	25	0	3	0	12	0	10	0	1,053	195
	2013年	1,032	196	25	2	7	1	6	0	12	1	1,007	194
	2014年	1,132	192	30	5	4	0	12	3	14	2	1,102	187
	2015年	1,045	189	29	1	2	0	13	1	14	0	1,016	188
	2016年	1,021	187	19	4	6	1	2	0	11	3	1,002	183
	2017年	1,084	180	25	4	2	1	8	1	15	2	1,059	176
	2018年	1,037	190	15	4	1	0	8	4	6	0	1,022	186
	2019年	917	151	14	3	1	0	4	0	9	3	903	148
	2020年	1,081	204	19	2	1	1	5	0	13	1	1,062	202
賭博	2011年	903	72	11	1	0	0	5	0	6	1	892	71
	2012年	876	94	14	2	0	0	0	0	14	2	862	92
	2013年	725	78	8	0	0	0	1	0	7	0	717	78
	2014年	735	76	10	1	3	0	0	0	7	1	725	75
	2015年	923	91	8	0	0	0	3	0	5	0	915	91
	2016年	725	89	9	3	0	0	1	1	8	2	716	86
	2017年	637	58	18	1	0	0	3	0	15	1	619	57
	2018年	602	51	5	0	0	0	0	0	5	0	597	51
	2019年	452	48	8	1	0	0	3	0	5	1	444	47
	2020年	495	37	2	0	0	0	1	0	1	0	493	37

年 齢 ・ 性 別 検 挙 人 員 (つ づ き)

20歳以上												罪種・年次
20歳～24歳		25歳～29歳		30歳～39歳		40歳～49歳		50歳～59歳		60歳以上		
計	うち) 女	計	うち) 女	計	うち) 女	計	うち) 女	計	うち) 女	計	うち) 女	
84	8	109	14	292	22	384	22	258	14	409	11	2011年
135	20	189	11	438	33	439	26	297	10	505	16	2012年
152	10	185	13	445	37	503	40	351	17	567	19	2013年
216	17	234	20	503	44	625	55	369	23	557	16	2014年
202	20	194	18	526	56	592	53	420	24	608	22	2015年
207	15	212	23	550	64	622	56	349	30	655	27	2016年
230	20	225	26	556	71	638	70	408	29	610	25	2017年
218	26	192	27	507	65	590	64	417	40	637	37	2018年
220	32	180	33	502	75	603	72	404	41	666	33	2019年
234	41	227	42	500	72	586	87	473	43	671	39	2020年
359	15	238	16	564	26	514	29	235	5	189	7	2011年
371	21	254	13	529	35	424	20	185	2	154	5	2012年
291	21	199	12	436	24	382	20	181	9	174	5	2013年
319	23	210	16	414	30	416	27	198	10	182	9	2014年
291	20	210	23	373	22	378	17	162	6	170	5	2015年
261	24	169	10	315	11	340	12	154	11	132	7	2016年
273	27	177	12	300	26	322	31	190	7	123	5	2017年
241	16	156	11	270	28	309	19	193	12	112	5	2018年
245	32	127	10	217	19	259	20	184	8	140	6	2019年
260	26	138	13	198	19	243	20	178	11	130	8	2020年
12,202	2,706	9,098	2,345	17,402	5,245	16,509	5,288	17,421	5,241	47,883	19,476	2011年
11,326	2,445	8,386	2,167	16,167	5,039	16,419	5,293	15,865	4,794	47,099	19,075	2012年
10,300	2,168	7,503	1,899	14,636	4,451	15,335	5,063	14,102	4,451	43,750	18,114	2013年
9,998	2,103	7,349	1,832	13,951	4,238	15,226	4,978	13,416	4,268	43,131	17,737	2014年
9,666	2,021	7,196	1,775	13,245	4,055	15,057	4,958	13,260	4,301	42,159	17,447	2015年
9,249	1,826	6,751	1,629	12,914	3,914	14,448	4,702	12,547	3,999	41,044	16,680	2016年
8,964	1,888	6,266	1,471	11,944	3,519	13,993	4,494	12,435	3,888	39,831	16,010	2017年
8,398	1,823	6,146	1,527	11,440	3,308	13,314	4,296	11,889	3,628	37,808	15,172	2018年
7,823	1,666	5,408	1,315	10,356	2,855	12,448	3,896	11,790	3,626	35,300	13,911	2019年
6,989	1,496	5,213	1,218	9,583	2,732	11,594	3,666	11,341	3,455	34,341	13,497	2020年
1,221	261	1,140	169	2,141	309	2,048	277	1,552	241	1,568	264	2011年
1,353	228	1,221	188	2,184	289	2,165	300	1,565	233	1,633	272	2012年
1,400	211	1,193	169	2,276	318	2,108	332	1,533	221	1,524	266	2013年
1,345	158	1,155	146	2,186	307	2,033	323	1,432	237	1,458	279	2014年
1,460	192	1,192	154	2,195	286	2,071	348	1,372	222	1,358	268	2015年
1,440	160	1,282	165	2,110	287	1,914	325	1,428	225	1,423	278	2016年
1,500	198	1,153	139	1,980	245	1,817	302	1,302	217	1,332	271	2017年
1,525	174	1,089	148	1,791	279	1,739	329	1,384	231	1,309	277	2018年
1,471	188	1,080	142	1,602	234	1,517	257	1,109	198	1,190	265	2019年
1,418	219	983	149	1,509	253	1,479	273	1,104	206	1,147	254	2020年
56	6	91	14	246	34	268	45	204	36	157	30	2011年
68	8	90	12	217	32	295	58	219	40	164	45	2012年
62	9	75	12	245	36	256	71	213	45	156	21	2013年
57	5	114	17	280	45	273	52	211	37	167	31	2014年
65	6	81	11	220	37	255	44	204	47	191	43	2015年
81	8	81	6	233	35	242	59	197	39	168	36	2016年
84	14	98	11	238	32	269	51	197	37	173	31	2017年
81	18	102	19	240	35	241	43	198	46	160	25	2018年
74	9	92	8	225	28	199	34	160	35	153	34	2019年
73	5	106	15	253	34	257	56	215	59	158	33	2020年
72	9	148	10	295	15	129	17	122	6	126	14	2011年
66	6	119	7	275	23	184	23	84	11	134	22	2012年
46	7	86	9	200	16	180	13	99	10	106	23	2013年
71	8	101	7	228	16	162	20	74	9	89	15	2014年
62	7	92	8	236	12	225	27	173	18	127	19	2015年
56	7	81	12	195	15	208	23	99	15	77	14	2016年
60	2	67	7	209	13	166	13	65	12	52	10	2017年
28	1	88	4	155	12	140	21	106	8	80	5	2018年
35	1	56	2	137	11	94	10	57	11	65	12	2019年
19	0	55	7	156	8	137	7	69	8	57	7	2020年

脅迫

恐喝

窃盗

詐欺

横領

賭博

46 罪 種 別 初 犯 者 ・ 再 犯 者 別

罪 種	前回処分	総 数	初犯者	再犯者 注1)	再 犯 者 の 前 回 処 分 注 2)									執行 停止 中
					未 決				既 決 (執 行 終 了)					
					保釈 中	勾留 停止 中	試験 観察 中	その他	懲役 禁錮	罰金・ 拘留・ 科料	各種 少年院 退院	保護 観察 (少年)	児童自立 支援施設 ・児童 養護施設 退所	
刑法犯総数(交通業過を除く)		182,582	92,915	89,667	267	22	79	2,566	13,566	11,680	980	2,588	62	58
凶 悪 犯		4,291	2,000	2,291	12	4	6	144	472	234	80	100	1	5
殺 人		878	510	368	4	0	1	15	91	42	5	7	0	0
殺 人		817	465	352	4	0	1	14	88	39	5	7	0	0
嬰 児 殺 人		16	13	3	0	0	0	0	0	0	0	0	0	0
殺 人 予 備 罪		19	11	8	0	0	0	1	2	2	0	0	0	0
自 殺 関 与 罪		26	21	5	0	0	0	0	1	1	0	0	0	0
強 盗		1,654	503	1,151	5	4	3	97	239	101	59	63	1	4
強 盗 殺 人		40	9	31	0	0	0	4	11	2	0	0	0	2
強 盗 傷 人		833	242	591	1	4	0	41	103	44	36	48	1	1
強 盗 ・ 強 制 性 交 等		28	13	15	0	0	0	2	3	1	0	1	0	0
強 盗 ・ 準 強 盗		753	239	514	4	0	3	50	122	54	23	14	0	1
放 火		582	331	251	1	0	0	10	52	29	5	5	0	1
強 制 性 交 等		1,177	656	521	2	0	2	22	90	62	11	25	0	0
粗 暴 犯		48,108	25,941	22,167	68	0	26	487	3,206	3,795	360	975	13	15
凶 器 準 備 集 合 罪		22	16	6	0	0	0	1	0	0	0	0	0	0
暴 行 害 害		24,883	15,282	9,601	17	0	8	138	1,272	1,737	118	374	4	4
傷 害 致 死		18,826	8,905	9,921	37	0	15	258	1,414	1,694	198	506	8	7
うち) 傷 害 致 死		91	39	52	0	0	0	1	10	5	2	2	0	0
脅 迫		2,862	1,258	1,604	10	0	1	46	307	271	16	45	0	3
恐 喝		1,515	480	1,035	4	0	2	44	213	93	28	50	1	1
窃 盗 犯		88,464	42,285	46,179	107	6	37	1,234	6,763	5,044	310	865	31	27
侵 入 盗 竊		5,671	1,897	3,774	19	2	3	124	1,226	286	86	151	5	7
乗 り 物 盗 竊		6,982	4,073	2,909	10	0	10	169	376	202	30	118	4	2
非 侵 入 盗 竊		75,811	36,315	39,496	78	4	24	941	5,161	4,556	194	596	22	18
知 能 犯		10,547	4,845	5,702	47	8	5	311	1,214	570	91	200	5	5
詐 欺		8,326	3,489	4,837	40	8	5	266	1,061	451	86	171	4	3
横 領		1,081	648	433	4	0	0	22	80	58	2	16	0	0
横 領		382	176	206	1	0	0	13	46	22	1	4	0	0
業 務 上 横 領		699	472	227	3	0	0	9	34	36	1	12	0	0
偽 造		1,023	609	414	1	0	0	23	70	57	3	12	1	2
通 貨 偽 造		33	21	12	0	0	0	2	3	0	0	0	0	0
文 書 偽 造		921	552	369	1	0	0	18	62	56	3	8	1	2
支 払 カ ー ド 偽 造		14	11	3	0	0	0	1	0	0	0	0	0	0
有 価 証 券 偽 造		37	16	21	0	0	0	2	4	0	0	3	0	0
印 章 偽 造		18	9	9	0	0	0	0	1	1	0	1	0	0
汚 職		54	47	7	0	0	0	0	0	0	0	1	0	0
うち) 賄 賂		38	31	7	0	0	0	0	0	0	0	1	0	0
あ っ せ ん 利 得 処 罰 法		0	0	0	0	0	0	0	0	0	0	0	0	0
背 任		63	52	11	2	0	0	0	3	4	0	0	0	0
風 俗 犯		5,202	3,006	2,196	12	0	0	81	393	468	22	49	0	2
賭 博		495	228	267	1	0	0	3	60	70	0	8	0	0
普 通 賭 博		236	135	101	0	0	0	3	19	27	0	4	0	0
常 習 賭 博		138	54	84	1	0	0	0	25	24	0	2	0	0
賭 博 開 張 等		121	39	82	0	0	0	0	16	19	0	2	0	0
わ い せ つ		4,707	2,778	1,929	11	0	0	78	333	398	22	41	0	2
うち) 強 制 わ い せ つ		2,760	1,639	1,121	7	0	0	62	201	156	18	27	0	2
うち) 公 然 わ い せ つ		1,379	720	659	3	0	0	14	106	209	4	8	0	0
そ の 他 の 刑 法 犯		25,970	14,838	11,132	21	4	5	309	1,518	1,569	117	399	12	4
うち) 占 有 離 脱 物 横 領		10,992	6,995	3,997	2	0	0	83	383	415	19	100	3	1
うち) 公 務 執 行 妨 害		1,666	607	1,059	3	0	0	22	185	184	17	44	3	0
うち) 住 居 侵 入		3,682	2,032	1,650	4	0	2	58	266	265	25	69	2	1
うち) 逮 捕 監 禁		400	151	249	0	0	0	8	31	37	14	29	0	0
うち) 略 取 誘 拐 ・ 人 身 売 買		266	156	110	2	0	0	7	19	10	4	5	0	1
うち) 盗 品 等		709	433	276	1	1	0	17	48	16	3	16	0	0
うち) 器 物 損 壊 等		4,922	2,429	2,493	7	1	1	76	355	413	23	92	2	0

注1 「再犯者」とは、刑法犯、特別法犯(道路交通法違反を除く。)の別を問わず、前科又は前歴を有するものをいう。

再犯者の前回処分別検挙人員

再犯者の前回処分注2)													前回処分	罪種
既決(その他)				その他										
仮出獄 執行 猶予中	各種 少年院 仮退院中	保護 観察中 (少年)	児童自立 支援施設 退院児童 養護施設 収容中	その他	起訴 猶予	審判 不開始	不処分	微罪 処分	児童相 談所送 致(触 法少年 のみ)	児童 相談所 等通告 (触法少 年のみ)	警察限 り(触 法少年 のみ)	その他		
2,366	65	931	30	1,118	21,121	5,091	3,791	15,846	50	322	342	6,726	刑法犯総数(交通業過を除く)	
65	4	38	2	37	430	142	116	171	4	7	7	210	凶 悪 犯	
8	0	1	0	8	93	11	20	19	0	0	0	43	殺 人	
7	0	1	0	8	89	11	18	19	0	0	0	41	殺 人	
0	0	0	0	0	1	0	1	0	0	0	0	1	嬰 児 殺	
0	0	0	0	0	1	0	1	0	0	0	0	1	殺 人 予 備	
1	0	0	0	0	0	2	0	0	0	0	0	0	自 殺 関 与	
35	4	25	2	16	172	72	51	87	3	6	5	97	強 盗	
2	0	0	0	2	6	1	1	0	0	0	0	0	強 盗 殺 人	
13	3	20	1	8	80	44	39	45	3	2	5	49	強 盗 傷 人	
0	0	0	0	0	4	2	0	0	0	0	0	2	強 盗・強 制 性 交 等	
20	1	5	1	6	82	25	11	42	0	4	0	46	強 盗・準 強 盗	
9	0	2	0	7	61	11	14	23	0	1	0	20	放 火	
13	0	10	0	6	104	48	31	42	1	0	2	50	強 制 性 交 等	
423	21	307	7	331	5,516	1,470	1,215	1,967	12	77	74	1,802	粗 暴 犯	
0	0	0	0	1	0	3	1	0	0	0	0	0	凶 器 準 備 集 合	
143	4	64	2	129	2,449	669	496	1,146	3	19	21	784	暴 行	
196	10	194	3	162	2,456	654	562	681	6	46	42	772	傷 害	
1	0	0	0	1	16	2	5	3	0	0	0	4	うち) 傷 害 致 死	
48	3	10	1	21	406	70	76	118	1	1	6	144	脅 迫	
36	4	39	1	18	205	74	80	22	2	11	5	102	恐 喝	
1,371	20	390	11	477	10,806	2,173	1,498	11,708	25	169	193	2,914	窃 盗 犯	
230	2	34	1	44	713	198	139	243	3	11	17	230	侵 入 盗	
68	6	90	2	36	478	362	154	402	8	62	55	265	乗 り 物 盗	
1,073	12	266	8	397	9,615	1,613	1,205	11,063	14	96	121	2,419	非 侵 入 盗	
206	10	72	5	107	1,233	338	296	399	6	10	14	550	知 能 犯	
176	10	65	5	87	1,037	293	241	337	3	7	9	472	詐 欺	
11	0	2	0	13	89	25	27	45	0	1	1	37	横 領	
8	0	2	0	4	33	14	18	19	0	0	1	20	横 領	
3	0	0	0	9	56	11	9	26	0	1	0	17	業 務 上 横 領	
17	0	5	0	7	106	19	26	17	3	2	4	39	偽 造	
0	0	0	0	0	2	1	3	0	0	0	0	1	通 貨 偽 造	
13	0	5	0	6	98	17	21	15	2	2	4	35	文 書 偽 造	
0	0	0	0	0	1	0	1	0	0	0	0	0	支 払 用 カ ー ド 偽 造	
2	0	0	0	0	5	0	1	0	1	0	0	3	有 価 証 券 偽 造	
2	0	0	0	1	0	1	0	2	0	0	0	0	印 章 偽 造	
1	0	0	0	0	1	1	2	0	0	0	0	1	汚 職	
1	0	0	0	0	1	1	2	0	0	0	0	1	うち) 賄 賂	
0	0	0	0	0	0	0	0	0	0	0	0	0	あ っ せ ん 利 得 処 罰 法	
1	0	0	0	0	0	0	0	0	0	0	0	1	背 任	
69	3	11	1	27	463	135	111	132	1	4	4	208	風 俗 犯	
7	0	0	0	2	50	18	12	8	0	0	0	28	賭 博	
2	0	0	0	2	14	11	4	4	0	0	0	11	普 通 賭 博	
1	0	0	0	0	17	3	2	2	0	0	0	7	常 習 賭 博	
4	0	0	0	0	19	4	6	2	0	0	0	10	賭 博 開 張 等	
62	3	11	1	25	413	117	99	124	1	4	4	180	わ い せ つ	
41	3	7	1	11	245	76	66	66	0	2	2	128	うち) 強 制 わ い せ つ	
19	0	2	0	12	138	25	27	46	1	2	2	41	うち) 公 然 わ い せ つ	
232	7	113	4	139	2,673	833	555	1,469	2	55	50	1,042	そ の 他 の 刑 法 犯	
61	0	32	1	39	1,039	374	166	889	0	21	19	350	うち) 占 有 離 脱 物 横 領	
24	0	10	1	10	291	47	47	57	0	2	2	110	うち) 公 務 執 行 妨 害	
54	1	25	0	22	364	123	78	126	1	16	10	138	うち) 住 居 侵 入	
5	2	5	0	4	31	23	22	4	0	1	0	33	うち) 逮 捕 監 禁	
4	0	0	0	2	25	7	4	9	0	0	0	11	うち) 略 取 誘 拐・人 身 売 買	
5	0	8	0	3	48	19	15	37	0	4	4	31	うち) 盗 品 等	
53	3	18	2	38	595	154	150	250	1	6	11	242	うち) 器 物 損 壊 等	

2 「前回処分」とは、前科又は前歴の対象となった犯罪についての処分をいい、前科又は前歴を二つ以上有する被疑者については、前科又は前歴の対象となった直近の犯罪についての処分等をいう。

47 罪 種 別 前 科 数 別

前科 罪 種	総 数	前科 なし	前 科								
			計	1 犯		2 犯		計	同一罪種 の前科 なし	同一罪種 の前科 1 犯	同一罪種 の前科 2 犯
				計	同一罪種 の前科 なし 注2)	同一罪種 の前科 1 犯	計				
刑法犯総数(交通業過を除く)	165,116	119,115	46,001	18,276	11,421	6,855	8,767	4,125	1,929	2,713	
凶 悪 犯	3,769	2,570	1,199	456	406	50	212	178	26	8	
殺 人	828	608	220	76	72	4	32	29	1	2	
殺 人	769	560	209	72	68	4	29	26	1	2	
嬰 児 殺 害	16	16	0	0	0	0	0	0	0	0	
殺 人 予 備	19	12	7	2	2	0	2	2	0	0	
自 殺 関 与	24	20	4	2	2	0	1	1	0	0	
強 盗	1,331	759	572	202	175	27	95	80	12	3	
強 盗 殺 人	39	15	24	8	6	2	2	1	1	0	
強 盗 傷 人	611	358	253	96	86	10	50	44	5	1	
強 盗・強 制 性 交 等	26	20	6	2	2	0	1	1	0	0	
強 盗・準 強 盗	655	366	289	96	81	15	42	34	6	2	
放 火	549	400	149	54	50	4	28	20	6	2	
強 制 性 交 等	1,061	803	258	124	109	15	57	49	7	1	
粗 暴 犯	45,048	32,795	12,253	5,094	3,685	1,409	2,329	1,431	597	301	
凶 器 準 備 集 合	0	0	0	0	0	0	0	0	0	0	
暴 行	24,121	18,902	5,219	2,400	1,801	599	997	641	248	108	
傷 害	17,078	11,663	5,415	2,173	1,412	761	1,063	563	316	184	
うち) 傷 害 致 死	87	56	31	7	6	1	6	5	0	1	
脅 迫	2,694	1,662	1,032	373	339	34	162	144	13	5	
恐 喝	1,155	568	587	148	133	15	107	83	20	4	
窃 盗 犯	79,242	57,001	22,241	8,618	3,937	4,681	4,329	1,125	1,019	2,185	
侵 入 盗	5,214	2,771	2,443	721	333	388	406	103	121	182	
乗 り 物 盗	4,211	3,107	1,104	406	257	149	198	71	60	67	
非 侵 入 盗	69,817	51,123	18,694	7,491	3,347	4,144	3,725	951	838	1,936	
知 能 犯	9,816	6,501	3,315	1,163	948	215	601	421	92	88	
詐 欺	7,692	4,870	2,822	943	748	195	505	338	83	84	
横 領	1,067	831	236	127	113	14	40	35	4	1	
横 領	372	250	122	57	47	10	20	19	1	0	
業 務 上 横 領	695	581	114	70	66	4	20	16	3	1	
偽 造	940	694	246	86	80	6	53	45	5	3	
通 貨 偽 造	28	23	5	0	0	0	0	0	0	0	
文 書 偽 造	847	620	227	83	77	6	48	40	5	3	
支 払 用 カ ー ド 偽 造	14	14	0	0	0	0	0	0	0	0	
有 価 証 券 偽 造	36	27	9	1	1	0	3	3	0	0	
印 章 偽 造	15	10	5	2	2	0	2	2	0	0	
汚 職	54	52	2	2	2	0	0	0	0	0	
うち) 賄 賂	38	36	2	2	2	0	0	0	0	0	
あ っ せ ん 利 得 処 罰 法	0	0	0	0	0	0	0	0	0	0	
背 任	63	54	9	5	5	0	3	3	0	0	
風 俗 犯	4,802	3,459	1,343	607	415	192	284	164	60	60	
賭 博	493	306	187	84	56	28	49	34	12	3	
普 通 賭 博	234	169	65	34	23	11	12	11	1	0	
常 習 賭 博	138	76	62	24	17	7	21	13	6	2	
賭 博 開 張 等	121	61	60	26	16	10	16	10	5	1	
わ い せ つ	4,309	3,153	1,156	523	359	164	235	130	48	57	
うち) 強 制 わ い せ つ	2,502	1,901	601	270	211	59	132	80	25	27	
うち) 公 然 わ い せ つ	1,296	830	466	204	113	91	86	37	20	29	
そ の 他 の 刑 法 犯	22,439	16,789	5,650	2,338	2,030	308	1,012	806	135	71	
うち) 占 有 離 脱 物 横 領	9,372	7,705	1,667	767	676	91	312	239	52	21	
うち) 公 務 執 行 妨 害	1,574	896	678	240	207	33	113	89	17	7	
うち) 住 居 侵 入	2,899	2,017	882	358	270	88	153	98	28	27	
うち) 逮 捕 監 禁	333	213	120	39	36	3	22	20	2	0	
うち) 略 取 誘 拐・人 身 売 買	254	201	53	30	27	3	7	6	1	0	
うち) 盗 品 等	437	297	140	41	37	4	22	19	2	1	
うち) 器 物 損 壊 等	4,489	3,139	1,350	550	489	61	255	219	24	12	

注1 「前科」とは、過去に何らかの罪(道路交通法を除く。)により確定判決で刑(死刑、懲役、禁錮、罰金、拘留、科料)の言渡しを受けたことをいい、その罪に係る事件を検挙した機関が警察であるか否かを問わない。

刑の執行猶予の言渡しを取り消されることなくその期間を経過し、刑法第27条の規定により刑の言渡しの効力が失われた場合、恩赦法第3条若しくは第5条の規定により大赦若しくは特赦を受けた場合、又は刑法第34条の2の規定により刑の言渡しの効力が失われた場合であっても、その言渡しは前科としている。

検 挙 人 員 (成 人)

注 1)												前科	罪 種
3 犯			4 犯				5 犯 以 上						
計	同一罪種の 前科 なし	同一罪種の 前科 1犯・ 2犯	同一罪種の 前科 3犯	計	同一罪種の 前科 なし	同一罪種の 前科 1犯～ 3犯	同一 罪種 の前科 4犯	計	同一 罪種 の前科 なし	同一罪 種の 前科 1～ 4犯	同一罪 種の 前科 5犯 以上		
5,331	2,128	1,811	1,392	3,529	1,286	1,502	741	10,098	3,028	4,152	2,918	刑法犯総数(交通業過を除く)	
133	113	13	7	100	82	17	1	298	235	61	2	凶 悪 犯	
22	22	0	0	23	22	1	0	67	60	7	0	殺 人	
22	22	0	0	21	20	1	0	65	58	7	0	殺 人	
0	0	0	0	0	0	0	0	0	0	0	0	嬰 児 殺	
0	0	0	0	1	1	0	0	2	2	0	0	殺 人 予 備	
0	0	0	0	1	1	0	0	0	0	0	0	自 殺 関 与	
70	57	9	4	46	37	8	1	159	125	33	1	強 盗	
5	3	1	1	1	1	0	0	8	8	0	0	強 盗 殺 人	
26	24	2	0	23	20	2	1	58	47	11	0	強 盗 傷 人	
3	2	1	0	0	0	0	0	0	0	0	0	強 盗・強 制 性 交 等	
36	28	5	3	22	16	6	0	93	70	22	1	強 盗・準 強 盗	
12	10	1	1	14	12	2	0	41	29	11	1	放 火	
29	24	3	2	17	11	6	0	31	21	10	0	強 制 性 交 等	
1,351	722	542	87	916	459	422	35	2,563	933	1,347	283	粗 暴 犯	
0	0	0	0	0	0	0	0	0	0	0	0	凶 器 準 備 集 合	
540	326	188	26	359	189	159	11	923	348	474	101	暴 行 害 害	
621	244	318	59	419	172	227	20	1,139	278	701	160	傷 害 致 死	
5	1	4	0	1	1	0	0	12	8	4	0	うち) 傷 害 致 死	
118	104	14	0	83	63	16	4	296	204	86	6	脅 迫	
72	48	22	2	55	35	20	0	205	103	86	16	恐 喝	
2,697	490	1,007	1,200	1,731	242	828	661	4,866	502	1,981	2,383	窃 盗 犯	
286	50	130	106	212	26	109	77	818	53	278	487	侵 入 盗	
120	33	62	25	81	13	50	18	299	46	142	111	乗 り 物 盗	
2,291	407	815	1,069	1,438	203	669	566	3,749	403	1,561	1,785	非 侵 入 盗	
388	247	97	44	283	163	104	16	880	436	289	155	知 能 犯	
331	199	89	43	247	132	99	16	796	365	278	153	詐 欺	
28	24	4	0	18	16	2	0	23	16	7	0	横 領	
16	14	2	0	9	8	1	0	20	13	7	0	横 領	
12	10	2	0	9	8	1	0	3	3	0	0	業 務 上 横 領	
29	24	4	1	18	15	3	0	60	54	4	2	偽 造	
1	1	0	0	1	0	1	0	3	2	1	0	通 貨 偽 造	
27	22	4	1	16	14	2	0	53	49	2	2	文 書 偽 造	
0	0	0	0	0	0	0	0	0	0	0	0	支 払 用 カ ー ド 偽 造	
1	1	0	0	1	1	0	0	3	3	0	0	有 価 証 券 偽 造	
0	0	0	0	0	0	0	0	1	0	1	0	印 章 偽 造	
0	0	0	0	0	0	0	0	0	0	0	0	汚 職	
0	0	0	0	0	0	0	0	0	0	0	0	うち) 賄 賂	
0	0	0	0	0	0	0	0	0	0	0	0	あ っ せ ん 利 得 処 罰 法	
0	0	0	0	0	0	0	0	1	1	0	0	背 任	
134	77	30	27	93	47	35	11	225	103	85	37	風 俗 犯	
23	17	5	1	16	11	5	0	15	6	7	2	賭 博	
9	8	1	0	5	4	1	0	5	1	2	2	普 通 賭 博	
6	5	1	0	6	4	2	0	5	4	1	0	常 習 賭 博	
8	4	3	1	5	3	2	0	5	1	4	0	賭 博 開 張 等	
111	60	25	26	77	36	30	11	210	97	78	35	わ い せ つ	
59	35	13	11	35	18	14	3	105	57	42	6	うち) 強 制 わ い せ つ	
42	17	10	15	38	14	16	8	96	32	35	29	うち) 公 然 わ い せ つ	
628	479	122	27	406	293	96	17	1,266	819	389	58	そ の 他 の 刑 法 犯	
172	126	37	9	124	78	39	7	292	165	114	13	うち) 占 有 離 脱 物 横 領	
82	63	15	4	44	34	10	0	199	128	65	6	うち) 公 務 執 行 妨 害	
100	63	27	10	64	35	21	8	207	106	78	23	うち) 住 居 侵 入	
17	15	2	0	12	10	2	0	30	23	6	1	うち) 逮 捕 監 禁	
6	5	1	0	3	2	0	1	7	7	0	0	うち) 略 取 誘 拐・人 身 売 買	
16	14	2	0	16	14	2	0	45	36	7	2	うち) 盗 品 等	
159	127	28	4	89	71	18	0	297	191	96	10	うち) 器 物 損 壊 等	

2 「同一の罪種の前科」とは、例えば、放火の被疑者が放火の前科を有していた場合のように、被疑者が犯した罪と同一の罪種に属する前科をいう。

48 窃 盗 手 口 別 前 科

手口	前科	総 数	前科なし	窃盗以外の 前科のみ あり	窃 盗 の			
					計	1犯	2犯	3犯
窃 盗 総 数		79,242	57,001	6,296	15,945	6,784	3,452	2,067
侵入 盗		5,214	2,771	565	1,878	641	340	240
空き 巣		1,430	762	158	510	189	82	56
忍込 み		369	155	32	182	48	32	25
居空 き		211	96	30	85	32	19	9
ATM破 り		2	0	0	2	0	1	0
金庫破 り		222	129	24	69	30	17	8
旅館荒 し		43	29	2	12	6	2	3
官公署荒 し		21	9	3	9	3	2	0
学校荒 し		70	51	1	18	5	3	3
病院荒 し		45	23	7	15	1	1	3
給油所荒 し		11	3	1	7	1	1	3
事務所荒 し		470	253	60	157	51	27	21
出店荒 し		677	355	72	250	69	44	29
工場荒 し		96	57	9	30	11	10	3
更衣室荒 し		101	77	6	18	5	3	2
倉庫荒 し		594	328	68	198	88	38	28
その他		852	444	92	316	102	58	47
乗り物 盗		4,211	3,107	420	684	292	150	83
自動車 盗		577	267	101	209	72	51	22
オートバイ 盗		115	62	20	33	11	11	5
自転車 盗		3,519	2,778	299	442	209	88	56
非侵入 盗		69,817	51,123	5,311	13,383	5,851	2,962	1,744
職権 盗		523	394	72	57	34	10	7
慶弔 盗		0	0	0	0	0	0	0
追出し 盗		7	3	1	3	1	2	0
買物 盗		143	88	20	35	13	9	6
訪問 盗		201	141	22	38	12	14	2
払出 盗		249	187	34	28	22	2	1
ATMねらい		0	0	0	0	0	0	0
窓口ねらい		0	0	0	0	0	0	0
途中ねらい		2	2	0	0	0	0	0
室内ねらい		16	12	1	3	2	0	0
客室ねらい		28	24	4	0	0	0	0
病室ねらい		22	9	1	12	3	3	1
ひったくり		169	92	26	51	17	9	11
す引き		387	235	26	126	39	18	16
置引 き		3,742	3,015	333	394	197	77	50
仮睡者ねらい		99	56	14	29	13	6	4
車上ねらい		1,190	632	130	428	159	85	64
部品ねらい		249	161	41	47	23	12	6
脱衣場ねらい		87	65	7	15	6	1	2
自動販売機ねらい		120	81	10	29	10	4	1
色情ねらい		590	352	72	166	84	37	12
工事場ねらい		147	87	25	35	21	3	2
万引き		47,491	33,649	3,370	10,472	4,449	2,407	1,423
職場ねらい		1,735	1,486	102	147	100	29	8
同居ねらい		168	117	19	32	16	5	5
さい銭ねらい		462	224	50	188	59	40	26
その他		11,990	10,011	931	1,048	571	189	97

注 「前科」とは、過去に何らかの罪（道路交通法を除く。）により確定判決で刑（死刑、懲役、禁錮、罰金、拘留、科料）の言渡しを受けたことをいい、その罪に係る事件を検挙した機関が警察であるか否かを問わない。

刑の執行猶予の言渡しを取り消されることなくその期間を経過し、刑法第27条の規定により刑の言渡しの効力が失われた場合、恩赦法第3条若しくは第5条の規定により大赦若しくは特赦を受けた場合、又は刑法第34条の2の規定により刑の言渡しの効力が失われた場合であっても、その言渡しは前科としている。

数 別 検 挙 人 員 (成 人)

前 科								前科
4 犯	5 犯	6 犯	7 犯	8 犯	9 犯	10 犯	11 犯以上	
1,259	829	523	335	212	131	98	255	窃 盗 総 数
170	125	87	85	56	37	32	65	侵 入 盗
49	25	23	24	21	14	10	17	空 き 巢
20	17	11	10	1	5	4	9	忍 込 み
2	5	2	5	2	3	0	6	居 空 き
1	0	0	0	0	0	0	0	A T M 破 り
3	5	2	2	0	0	1	1	金 庫 破 り
1	0	0	0	0	0	0	0	旅 館 荒 し
0	0	1	0	2	1	0	0	官 公 署 荒 し
2	2	1	0	1	0	0	1	学 校 荒 し
1	3	1	2	2	0	0	1	病 院 荒 し
1	0	0	1	0	0	0	0	給 油 所 荒 し
12	18	8	7	4	2	3	4	事 務 所 荒 し
26	22	17	15	7	5	4	12	出 店 荒 し
2	2	1	0	1	0	0	0	工 場 荒 し
1	0	1	3	1	0	0	2	更 衣 室 荒 し
17	7	5	4	4	2	4	1	倉 庫 荒 し
32	19	14	12	10	5	6	11	そ の 他
48	32	28	16	11	7	5	12	乗 り 物 盗
19	14	8	7	5	4	1	6	自 動 車 盗
1	1	2	1	0	1	0	0	才 ト バ イ
28	17	18	8	6	2	4	6	自 転 車 盗
1,041	672	408	234	145	87	61	178	非 侵 入 盗
2	2	0	1	0	0	0	1	職 権 盗
0	0	0	0	0	0	0	0	慶 弔 盗
0	0	0	0	0	0	0	0	追 出 し 盗
1	2	1	1	0	1	0	1	買 物 盗
4	4	2	0	0	0	0	0	訪 問 盗
2	1	0	0	0	0	0	0	払 出 盗
0	0	0	0	0	0	0	0	A T M ね ら
0	0	0	0	0	0	0	0	窓 口 ね ら
0	0	0	0	0	0	0	0	途 中 ね ら
0	0	0	0	0	0	0	1	室 内 ね ら
0	0	0	0	0	0	0	0	客 室 ね ら
0	2	0	1	0	0	1	1	病 室 ね ら
4	1	4	1	2	0	2	0	ひ っ た く り
10	12	5	8	4	7	2	5	す ぎ
23	13	11	8	6	2	1	6	置 引 き
3	3	0	0	0	0	0	0	仮 睡 者 ね ら
30	21	16	21	13	3	4	12	車 上 ね ら
2	2	1	0	1	0	0	0	部 品 ね ら
2	1	1	0	1	0	0	1	脱 衣 場 ね ら
6	1	2	2	1	1	0	1	自 動 販 売 機 ね ら
13	6	4	5	0	2	1	2	色 情 ね ら
6	3	0	0	0	0	0	0	工 事 場 ね ら
848	532	329	172	95	58	37	122	万 場 引 き
4	3	2	0	1	0	0	0	職 場 ね ら
1	1	1	1	0	1	0	1	同 居 ね ら
16	12	5	4	7	1	4	14	さ い 銭 ね ら
64	50	24	9	14	11	9	10	そ の 他

49 財 産 犯 被 害 額 ・ 回 復 額

罪種	被害品目		総金額	現 金		銃砲	刀剣類	火薬・ 爆薬類	毒物 劇物類
				件数	金額 (千円)				
	被害・被害回復 認知・検挙		(千円)	件数	金額 (千円)	件数	件数	件数	件数
総数	被害額 認知件数 被害回復額 検挙件数	{ 計 うち) 既届	126,697,056	110,672	87,002,209	1	88	8	24
			114,524,342	95,200	76,035,622	1	76	7	23
			13,690,703	12,494	5,002,052	1	44	2	16
			12,949,062	11,329	4,588,095	1	33	1	15
強盗	被害額 認知件数 被害回復額 検挙件数	{ 計 うち) 既届	384,853	509	219,435	0	0	0	0
			359,874	495	213,538	0	0	0	0
			59,638	90	14,462	0	0	0	0
			59,400	88	14,266	0	0	0	0
恐喝	被害額 認知件数 被害回復額 検挙件数	{ 計 うち) 既届	485,878	703	388,200	0	0	0	0
			433,996	648	343,361	0	0	0	0
			85,547	129	22,263	0	0	0	0
			81,073	121	19,989	0	0	0	0
窃盗	被害額 認知件数 被害回復額 検挙件数	{ 計 うち) 既届	50,155,328	88,484	16,780,316	1	85	8	23
			43,901,781	75,771	11,231,506	1	73	7	22
			3,371,613	10,021	1,012,675	1	44	2	15
			2,990,294	9,250	834,038	1	33	1	14
侵入盗	被害額 認知件数 被害回復額 検挙件数	{ 計 うち) 既届	15,894,582	21,584	6,493,928	1	40	3	7
			15,438,948	18,213	6,311,033	1	31	2	6
			913,819	949	418,912	1	27	1	7
			859,071	817	414,337	1	19	0	6
乗り物盗	被害額 認知件数 被害回復額 検挙件数	{ 計 うち) 既届	14,517,125	597	60,191	0	3	0	2
			14,343,501	590	59,808	0	3	0	2
			1,061,135	41	2,337	0	0	0	1
			1,005,514	41	2,337	0	0	0	1
非侵入盗	被害額 認知件数 被害回復額 検挙件数	{ 計 うち) 既届	19,743,621	66,303	10,226,197	0	42	5	14
			14,119,332	56,968	4,860,665	0	39	5	14
			1,396,659	9,031	591,426	0	17	1	7
			1,125,709	8,392	417,364	0	14	1	7
詐欺	被害額 認知件数 被害回復額 検挙件数	{ 計 うち) 既届	64,007,823	16,278	59,246,639	0	2	0	0
			58,466,543	13,990	54,099,099	0	2	0	0
			9,361,011	715	3,366,533	0	0	0	0
			9,120,714	557	3,191,439	0	0	0	0
横領	被害額 認知件数 被害回復額 検挙件数	{ 計 うち) 既届	11,340,695	816	10,195,748	0	1	0	1
			11,116,342	772	9,990,473	0	1	0	1
			696,854	225	544,354	0	0	0	1
			642,934	206	495,471	0	0	0	1
占有物 離脱	被害額 認知件数 被害回復額 検挙件数	{ 計 うち) 既届	322,479	3,882	171,871	0	0	0	0
			245,806	3,524	157,645	0	0	0	0
			116,040	1,314	41,765	0	0	0	0
			54,647	1,107	32,892	0	0	0	0

注1 「被害額」は、被害発生時における時価（公道価格のあるものはそれによる。）で計上してある。

- 2 (1) 「回復額」は、検挙した事件について計上したもので、被害品の発見その他によって被害が回復しても事件が未検挙のものは計上されていない。
 (2) 「回復額」は、被害品が被害者に返還された場合だけでなく、警察で押収・領置のしつづをとった盗品及び被害財物そのものが回復されなくとも、賠償等によってそれに相当する金品が回復された場合等すべて被害発生時の金額を基準に計上してある。

及 び 被 害 品 別 認 知 ・ 検 挙 件 数

乗用自動車	貨物自動車	特殊自動車 (建設用)	特殊自動車 (その他)	その他の 自動車	自動二輪 (50cc超)	原動機付 自転車 (50cc未満)	自転車	被害品目		罪種
								被害・被害回復 認知・検挙		
件数	件数	件数	件数	件数	件数	件数	件数	計	被害額	総数
3,864	1,053	169	242	54	3,768	5,276	128,424	計	被害額	
3,784	1,013	166	237	53	3,726	5,137	116,639	うち)既届	認知件数	
1,875	1,125	102	98	40	509	1,058	17,122	計	被害回復額	
1,812	1,082	98	92	38	476	942	6,406	うち)既届	検挙件数	
20	0	0	0	1	3	1	7	計	被害額	}
20	0	0	0	1	3	1	7	うち)既届	認知件数	
15	0	0	0	1	6	1	5	計	被害回復額	
15	0	0	0	1	6	1	5	うち)既届	検挙件数	
22	2	0	0	0	5	2	1	計	被害額	}
20	2	0	0	0	5	2	1	うち)既届	認知件数	
17	1	0	0	0	3	1	0	計	被害回復額	
15	1	0	0	0	3	1	0	うち)既届	検挙件数	
3,593	1,000	164	237	49	3,731	5,231	120,839	計	被害額	}
3,537	963	161	232	48	3,704	5,123	116,443	うち)既届	認知件数	
1,636	1,087	97	90	34	476	1,014	9,577	計	被害回復額	
1,593	1,048	93	84	32	455	932	6,218	うち)既届	検挙件数	
87	40	7	5	1	17	13	45	計	被害額	}
86	40	7	4	1	16	11	37	うち)既届	認知件数	
51	20	2	5	1	6	5	26	計	被害回復額	
50	20	2	2	0	5	3	16	うち)既届	検挙件数	
3,500	958	154	229	44	3,710	5,210	120,749	計	被害額	}
3,445	921	151	225	43	3,684	5,105	116,369	うち)既届	認知件数	
1,579	1,066	93	85	31	468	1,006	9,532	計	被害回復額	
1,537	1,027	89	82	30	448	927	6,190	うち)既届	検挙件数	
6	2	3	3	4	4	8	45	計	被害額	}
6	2	3	3	4	4	7	37	うち)既届	認知件数	
6	1	2	0	2	2	3	19	計	被害回復額	
6	1	2	0	2	2	2	12	うち)既届	検挙件数	
52	9	3	4	1	9	2	7	計	被害額	}
40	8	3	4	1	8	2	7	うち)既届	認知件数	
63	7	3	4	2	8	3	4	計	被害回復額	
52	6	3	4	2	7	3	4	うち)既届	検挙件数	
177	42	2	1	3	6	8	26	計	被害額	}
167	40	2	1	3	3	7	12	うち)既届	認知件数	
144	30	2	4	3	3	4	18	計	被害回復額	
137	27	2	4	3	2	3	6	うち)既届	検挙件数	
0	0	0	0	0	14	32	7,544	計	被害額	}
0	0	0	0	0	3	2	169	うち)既届	認知件数	
0	0	0	0	0	13	35	7,518	計	被害回復額	
0	0	0	0	0	3	2	173	うち)既届	検挙件数	

3 「現金」とは、日本国内で流通している貨幣、紙幣（日本銀行券）をいい、ドル・軍票等の外国通貨等は含まない。

4 一つの事件について現金以外に3以上の品目の被害品があった場合には、件数は3品目を限度として、それぞれの品目に計上している。

49 財 産 犯 被 害 額 ・ 回 復 額

罪種	被害・被害回復 認知・検挙	被害品目								
		タイヤ・ ホイール	ナンバー プレート	カーナビ	車両用 バッテ リー	その他 の車両 用部品	家電製品類 (ビデオカメ ラを含む)	カメラ 類	携帯 電話	
		件数	件数	件数	件数	件数	件数	件数	件数	
総数	認知件数	計	3,370	6,719	455	1,004	7,380	5,970	1,095	6,275
		うち) 既届	3,079	6,557	434	968	7,251	5,087	1,026	5,896
	検挙件数	計	1,074	1,435	113	73	1,209	2,926	510	2,487
		うち) 既届	832	1,324	96	45	1,095	2,072	417	2,113
強盗	認知件数	計	1	0	0	0	7	9	2	124
		うち) 既届	1	0	0	0	7	9	2	121
	検挙件数	計	0	0	1	0	6	14	1	123
		うち) 既届	0	0	1	0	6	14	1	120
恐喝	認知件数	計	0	0	0	0	3	2	0	19
		うち) 既届	0	0	0	0	3	2	0	16
	検挙件数	計	0	0	0	0	1	2	0	16
		うち) 既届	0	0	0	0	1	2	0	13
窃盗	認知件数	計	3,359	6,683	444	1,000	7,328	5,776	1,036	5,547
		うち) 既届	3,073	6,548	426	965	7,215	4,954	992	5,430
	検挙件数	計	1,067	1,410	109	71	1,167	2,781	457	1,920
		うち) 既届	829	1,317	93	44	1,068	1,981	396	1,806
侵入盗	認知件数	計	214	8	39	24	174	1,154	280	371
		うち) 既届	147	8	35	16	155	900	257	343
	検挙件数	計	122	4	13	9	126	737	193	246
		うち) 既届	61	4	9	3	105	489	169	217
乗り物盗	認知件数	計	21	12	36	16	1,225	59	12	94
		うち) 既届	21	11	36	16	1,203	59	12	93
	検挙件数	計	9	6	16	0	199	21	6	55
		うち) 既届	9	5	16	0	183	21	6	54
非侵入盗	認知件数	計	3,124	6,663	369	960	5,929	4,563	744	5,082
		うち) 既届	2,905	6,529	355	933	5,857	3,995	723	4,994
	検挙件数	計	936	1,400	80	62	842	2,023	258	1,619
		うち) 既届	759	1,308	68	41	780	1,471	221	1,535
詐欺	認知件数	計	4	2	9	2	20	151	36	313
		うち) 既届	3	2	6	1	17	94	17	88
	検挙件数	計	2	0	2	1	15	104	33	289
		うち) 既届	1	0	1	0	12	55	11	68
横領	認知件数	計	1	0	2	1	6	21	8	44
		うち) 既届	1	0	2	1	6	18	5	42
	検挙件数	計	1	1	1	1	4	20	12	22
		うち) 既届	1	1	1	1	4	16	5	19
占有離脱 物横領	認知件数	計	5	34	0	1	16	11	13	228
		うち) 既届	1	7	0	1	3	10	10	199
	検挙件数	計	4	24	0	0	16	5	7	117
		うち) 既届	1	6	0	0	4	4	4	87

及び被害品別 認知・検挙件数（つづき）

ゲーム機	パソコン	建設機械	室外機	その他の機械類	クレジットカード	キャッシュカード	消費者金融カード	被害品目		罪種
								被害・被害回復 認知・検挙		
件数	件数	件数	件数	件数	件数	件数	件数	計	うち) 既届	
1,096	1,890	4,715	257	9,681	15,688	27,049	231	計		総数
944	1,803	4,017	242	8,979	15,131	25,545	209	うち) 既届	認知件数	
609	700	2,792	33	4,385	6,080	13,482	162	計	検挙件数	
459	619	2,120	22	3,626	5,530	11,988	138	うち) 既届		
0	2	0	0	13	73	117	1	計		強盗
0	2	0	0	12	70	113	1	うち) 既届	認知件数	
0	4	0	0	13	72	117	1	計	検挙件数	
0	4	0	0	12	69	113	1	うち) 既届		
0	1	0	0	2	8	20	1	計		恐喝
0	1	0	0	2	7	20	1	うち) 既届	認知件数	
0	1	0	0	2	5	17	0	計	検挙件数	
0	1	0	0	2	4	17	0	うち) 既届		
986	1,775	4,655	255	9,485	14,330	20,749	121	計		窃盗
878	1,737	3,976	241	8,821	13,975	20,167	118	うち) 既届	認知件数	
516	601	2,742	32	4,240	5,317	9,268	60	計	検挙件数	
413	568	2,089	22	3,527	4,957	8,674	55	うち) 既届		
361	520	1,578	39	2,115	1,412	1,940	12	計		侵入盗
300	498	1,120	38	1,777	1,303	1,792	12	うち) 既届	認知件数	
287	288	1,148	5	1,533	891	1,176	8	計	検挙件数	
229	272	716	4	1,139	786	1,034	8	うち) 既届		
1	40	88	0	183	245	103	1	計		乗り物盗
1	40	88	0	181	244	102	1	うち) 既届	認知件数	
2	12	90	0	120	102	55	0	計	検挙件数	
2	12	90	0	120	102	54	0	うち) 既届		
624	1,215	2,989	216	7,187	12,673	18,706	108	計		非侵入盗
577	1,199	2,768	203	6,863	12,428	18,273	105	うち) 既届	認知件数	
227	301	1,504	27	2,587	4,324	8,037	52	計	検挙件数	
182	284	1,283	18	2,268	4,069	7,586	47	うち) 既届		
86	71	49	2	103	218	4,915	98	計		詐欺
44	26	30	1	74	188	4,185	82	うち) 既届	認知件数	
85	76	45	1	94	141	3,444	94	計	検挙件数	
40	31	27	0	57	118	2,735	79	うち) 既届		
3	9	10	0	28	26	21	0	計		横領
2	9	10	0	27	22	19	0	うち) 既届	認知件数	
1	8	5	0	17	19	17	0	計	検挙件数	
0	8	4	0	16	15	12	0	うち) 既届		
21	32	1	0	50	1,033	1,227	10	計		占有離脱
20	28	1	0	43	869	1,041	7	うち) 既届	認知件数	
7	10	0	0	19	526	619	7	計	検挙件数	
6	7	0	0	12	367	437	3	うち) 既届		

5 「ゲーム機」とは、コンピューターゲームを動作させるためのハードウェア機器のことをいう。

6 「パソコン」には、パーソナルコンピュータのほか、電子手帳及び電子翻訳機等を含む。

49 財 産 犯 被 害 額 ・ 回 復 額

罪種	被害・被害回復 認知・検挙	被害品目		手形・ 小切手	印紙・ 切手	商品券	乗車券	その他 の有価 証券	
		プリペ イド カード	その他 のカー ド						
		件数	件数	件数	件数	件数	件数	件数	
総数	認知件数	計	2,783	6,383	90	333	1,589	1,272	857
		うち) 既届	2,613	5,724	85	305	1,480	839	790
	検挙件数	計	1,320	3,222	55	259	858	689	356
		うち) 既届	1,159	2,577	50	230	764	265	292
強盗	認知件数	計	4	19	0	0	4	6	0
		うち) 既届	4	17	0	0	4	6	0
	検挙件数	計	5	21	0	0	4	5	0
		うち) 既届	5	19	0	0	4	5	0
恐喝	認知件数	計	5	5	0	1	0	0	1
		うち) 既届	5	5	0	1	0	0	1
	検挙件数	計	3	6	0	2	0	0	1
		うち) 既届	3	6	0	2	0	0	1
窃盗	認知件数	計	2,054	5,141	78	322	1,495	770	713
		うち) 既届	1,996	4,964	75	295	1,399	746	663
	検挙件数	計	955	2,352	50	243	810	238	301
		うち) 既届	897	2,169	47	216	728	213	252
侵入盗	認知件数	計	132	398	54	247	691	66	188
		うち) 既届	121	351	51	221	607	63	147
	検挙件数	計	86	253	38	212	559	29	138
		うち) 既届	74	204	35	186	486	26	99
乗り物盗	認知件数	計	15	426	0	0	7	3	13
		うち) 既届	15	424	0	0	7	3	13
	検挙件数	計	6	153	1	1	3	0	4
		うち) 既届	6	152	1	1	2	0	4
非侵入盗	認知件数	計	1,907	4,317	24	75	797	701	512
		うち) 既届	1,860	4,189	24	74	785	680	503
	検挙件数	計	863	1,946	11	30	248	209	159
		うち) 既届	817	1,813	11	29	240	187	149
詐欺	認知件数	計	250	199	9	4	29	35	92
		うち) 既届	245	184	8	4	22	24	84
	検挙件数	計	25	71	4	9	19	24	20
		うち) 既届	20	52	3	9	12	17	13
横領	認知件数	計	15	33	3	3	5	4	4
		うち) 既届	13	22	2	3	4	2	3
	検挙件数	計	12	20	1	2	1	5	3
		うち) 既届	10	10	0	2	1	3	3
占有離脱 物横領	認知件数	計	455	986	0	3	56	457	47
		うち) 既届	350	532	0	2	51	61	39
	検挙件数	計	320	752	0	3	24	417	31
		うち) 既届	224	321	0	1	19	27	23

及び被害品別 認知・検挙件数（つづき）

預金通帳・預金証書	外国通貨	運転免許証	健康保険証	パスポート	マイナンバーカード	身分証明書	被害品目		罪種
							被害・被害回復認知・検挙		
件数	件数	件数	件数	件数	件数	件数			
5,225	336	16,398	9,439	313	1,106	2,400	計	認知件数	総数
4,625	305	15,900	9,114	305	1,085	2,302	うち)既届		
2,831	215	5,960	3,318	126	189	886	計	検挙件数	
2,239	189	5,486	3,006	115	174	771	うち)既届		
19	1	63	46	1	2	15	計	認知件数	強盗
18	1	62	46	1	2	15	うち)既届		
17	2	64	41	2	2	16	計	検挙件数	
16	2	63	41	2	2	16	うち)既届		
5	0	12	8	2	2	4	計	認知件数	恐喝
5	0	12	8	2	2	4	うち)既届		
2	0	11	4	1	1	3	計	検挙件数	
2	0	11	4	1	1	3	うち)既届		
3,929	309	15,207	8,739	302	1,039	2,236	計	認知件数	窃盗
3,819	280	14,883	8,547	296	1,027	2,188	うち)既届		
1,830	203	5,320	2,937	117	160	770	計	検挙件数	
1,718	179	5,009	2,744	108	152	706	うち)既届		
1,461	159	978	642	110	135	174	計	認知件数	侵入盗
1,392	134	888	582	107	130	157	うち)既届		
875	158	596	394	77	30	137	計	検挙件数	
807	136	515	338	72	27	114	うち)既届		
72	0	181	24	5	4	33	計	認知件数	乗り物盗
71	0	179	24	5	4	33	うち)既届		
28	0	90	11	2	0	13	計	検挙件数	
28	0	87	11	2	0	13	うち)既届		
2,396	150	14,048	8,073	187	900	2,029	計	認知件数	非侵入盗
2,356	146	13,816	7,941	184	893	1,998	うち)既届		
927	45	4,634	2,532	38	130	620	計	検挙件数	
883	43	4,407	2,395	34	125	579	うち)既届		
1,186	12	21	27	3	3	8	計	認知件数	詐欺
708	12	21	23	3	3	8	うち)既届		
939	3	18	16	0	2	2	計	検挙件数	
473	3	18	13	0	2	2	うち)既届		
3	2	13	10	0	1	1	計	認知件数	横領
3	2	10	7	0	1	0	うち)既届		
3	2	9	4	1	1	2	計	検挙件数	
3	2	7	2	1	1	1	うち)既届		
83	12	1,082	609	5	59	136	計	認知件数	占有離脱物横領
72	10	912	483	3	50	87	うち)既届		
40	5	538	316	5	23	93	計	検挙件数	
27	3	378	202	3	16	43	うち)既届		

49 財 産 犯 被 害 額 ・ 回 復 額

罪種	被害品目 被害・被害回復 認知・検挙		美術骨とう品(銃砲刀剣類を除く)			金属類(銅板、銅線、溝蓋・マンホール等)	貴金属・宝石等	時計類	農作物
			絵画	彫刻	その他				
	件数	件数	件数	件数	件数	件数	件数	件数	
総数	認知件数	計	58	48	306	5,508	3,891	3,145	2,803
		うち) 既届	49	44	270	5,102	3,565	2,951	2,273
	検挙件数	計	36	19	160	1,050	2,374	1,628	1,368
		うち) 既届	25	14	121	710	2,044	1,431	872
強盗	認知件数	計	0	0	0	0	18	18	5
		うち) 既届	0	0	0	0	16	18	5
	検挙件数	計	0	0	0	0	15	20	5
		うち) 既届	0	0	0	0	14	20	5
恐喝	認知件数	計	0	0	0	0	4	13	0
		うち) 既届	0	0	0	0	4	12	0
	検挙件数	計	0	0	0	0	5	9	0
		うち) 既届	0	0	0	0	5	8	0
窃盗	認知件数	計	58	47	303	5,478	3,760	2,983	2,789
		うち) 既届	49	43	268	5,081	3,452	2,816	2,261
	検挙件数	計	35	19	156	1,032	2,295	1,521	1,357
		うち) 既届	24	14	118	701	1,980	1,347	863
侵入盗	認知件数	計	35	26	165	594	2,348	1,469	110
		うち) 既届	26	23	135	433	2,073	1,374	92
	検挙件数	計	26	12	111	204	1,905	981	49
		うち) 既届	15	8	79	77	1,626	879	25
乗り物盗	認知件数	計	0	0	4	18	16	41	2
		うち) 既届	0	0	4	18	16	41	2
	検挙件数	計	0	0	1	1	3	11	0
		うち) 既届	0	0	1	1	3	11	0
非侵入盗	認知件数	計	23	21	134	4,866	1,396	1,473	2,677
		うち) 既届	23	20	129	4,630	1,363	1,401	2,167
	検挙件数	計	9	7	44	827	387	529	1,308
		うち) 既届	9	6	38	623	351	457	838
詐欺	認知件数	計	0	1	2	23	65	82	7
		うち) 既届	0	1	2	14	52	60	5
	検挙件数	計	1	0	1	16	32	51	5
		うち) 既届	1	0	1	7	21	32	3
横領	認知件数	計	0	0	0	7	13	10	2
		うち) 既届	0	0	0	7	13	9	2
	検挙件数	計	0	0	2	2	13	9	1
		うち) 既届	0	0	2	2	13	8	1
占有物横領	認知件数	計	0	0	1	0	31	39	0
		うち) 既届	0	0	0	0	28	36	0
占有物離脱	検挙件数	計	0	0	1	0	14	18	0
		うち) 既届	0	0	0	0	11	16	0

7 「美術・骨とう品」とは、絵画、書画、彫刻、工芸品、古道具等であって美術的価値又は希少価値を有するものをいう。

及び被害品別 認知・検挙件数（つづき）

衣料品 類	食料品 類	化粧品 類	医薬品	書籍	バッ グ・財 布類	その他	被害品目		罪種
							被害・被害回復 認知・検挙		
件数	件数	件数	件数	件数	件数	件数			
24,726	48,950	11,138	7,075	4,596	42,878	62,419	計	認知件数	総数
21,614	46,696	10,828	6,872	4,092	41,207	56,916	うち)既届		
11,877	41,600	5,614	2,887	2,994	16,549	31,248	計	検挙件数	
8,596	39,426	5,314	2,735	2,576	14,898	25,875	うち)既届		
61	202	22	16	24	191	130	計	認知件数	強盗
59	200	22	16	22	187	127	うち)既届		
65	201	22	14	23	181	135	計	検挙件数	
63	199	22	14	21	178	132	うち)既届		
10	4	0	0	1	22	28	計	認知件数	恐喝
10	4	0	0	1	22	26	うち)既届		
8	6	0	0	1	14	29	計	検挙件数	
8	6	0	0	1	14	27	うち)既届		
24,432	46,921	11,018	6,968	4,542	40,320	60,175	計	認知件数	窃盗
21,376	44,915	10,751	6,812	4,046	39,015	55,189	うち)既届		
11,669	40,069	5,515	2,832	2,944	15,045	29,683	計	検挙件数	
8,442	38,114	5,256	2,701	2,534	13,745	24,760	うち)既届		
2,083	1,549	110	98	103	4,764	7,205	計	認知件数	侵入盗
1,311	991	106	82	79	4,241	6,151	うち)既届		
1,615	1,319	112	43	58	3,048	4,952	計	検挙件数	
831	754	108	28	38	2,546	3,777	うち)既届		
1,688	82	8	7	17	604	6,154	計	認知件数	乗り物盗
1,669	80	8	7	17	601	6,072	うち)既届		
261	14	5	0	4	164	1,088	計	検挙件数	
244	13	5	0	4	160	1,024	うち)既届		
20,661	45,290	10,900	6,863	4,422	34,952	46,816	計	認知件数	非侵入盗
18,396	43,844	10,637	6,723	3,950	34,173	42,966	うち)既届		
9,793	38,736	5,398	2,789	2,882	11,833	23,643	計	検挙件数	
7,367	37,347	5,143	2,673	2,492	11,039	19,959	うち)既届		
155	1,799	83	87	18	152	1,497	計	認知件数	詐欺
115	1,553	41	40	15	127	1,154	うち)既届		
94	1,307	72	41	18	108	993	計	検挙件数	
58	1,090	32	20	15	88	718	うち)既届		
15	3	1	1	0	40	104	計	認知件数	横領
9	3	1	1	0	33	83	うち)既届		
12	4	0	0	0	34	87	計	検挙件数	
6	4	0	0	0	27	64	うち)既届		
53	21	14	3	11	2,153	485	計	認知件数	占有離脱 物横領
45	21	13	3	8	1,823	337	うち)既届		
29	13	5	0	8	1,167	321	計	検挙件数	
19	13	4	0	5	846	174	うち)既届		

50 財 産 犯 (窃 盗 を 除 く) 被 害

被害程度		総 数	被害なし・ 被害額認定 困難なもの	3千円未満	1万円未満	10万円未満	50万円未満
罪種(手口)							
強	盗	1,397	375	302	174	345	129
住 宅	強 盗	151	57	9	5	47	19
金 融 機 関	強 盗	11	6	0	0	2	1
コ ン ビ ニ	強 盗	122	72	10	1	27	12
そ の 他 の 店 舗	強 盗	84	40	4	3	10	13
侵 入	強 盗 そ の 他	33	10	0	3	9	5
途 中	強 盗	5	4	0	0	1	0
タ ク シ ー	強 盗	79	3	30	33	8	1
そ の 他 の 自 動 車	強 盗	20	5	0	3	0	1
路 上	強 盗	297	67	29	29	118	47
非 侵 入	強 盗 そ の 他	595	111	220	97	123	30
恐	喝	1,446	667	50	65	277	206
通 信	恐 喝	266	203	2	2	24	22
た か	り	388	136	28	30	116	47
そ の	他	792	328	20	33	137	137
詐	欺	30,468	6,290	1,709	3,452	7,260	3,424
売	付	6,090	19	81	1,107	4,097	460
借	用	971	35	43	71	227	150
不 動 産 利 用		126	15	0	0	3	14
有 価 証 券 等 利 用		1,184	59	210	184	386	246
買	受	1,002	76	157	105	243	270
無	銭	3,452	52	836	1,589	873	90
募	集	838	23	4	21	106	172
職	権	3,212	3,197	0	0	7	2
釣 銭 ・ 両 替		72	6	16	33	16	0
留 守	宅	2,540	532	2	0	25	83
保	険	182	41	0	1	12	43
横 取	り	308	32	28	55	87	33
受	託	780	572	2	3	22	46
そ の	他	9,711	1,631	330	283	1,156	1,815
横	領	1,388	54	44	67	273	306
横	領	588	39	37	46	158	141
業 務 上 横	領	800	15	7	21	115	165
背	任	62	0	0	0	5	11
占 有 離 脱 物 横	領	14,154	875	2,215	5,464	4,972	576
自 転	車	7,532	28	1,271	4,206	2,013	14
オ ー ト バ イ		46	0	0	3	28	15
そ の	他	6,576	847	944	1,255	2,931	547

程 度 別 認 知 件 数

100万円未満	500万円未満	1千万円未満	5千万円未満	1億円未満	1億円以上	被害程度	
						罪種(手口)	
15	40	12	5	0	0	強	盗
4	5	2	3	0	0	住 宅 強	盗
0	2	0	0	0	0	金 融 機 関 強	盗
0	0	0	0	0	0	コ ン ビ ニ 強	盗
3	6	5	0	0	0	そ の 他 の 店 舗 強	盗
2	3	1	0	0	0	侵 入 強 盗 の そ の 他	
0	0	0	0	0	0	途 中 強	盗
0	4	0	0	0	0	タ ク シ ー 強	盗
4	6	1	0	0	0	そ の 他 の 自 動 車 強	盗
1	5	1	0	0	0	路 上 強	盗
1	9	2	2	0	0	非 侵 入 強 盗 の そ の 他	
70	92	13	5	1	0	恐	喝
3	9	1	0	0	0	通 信 恐	喝
16	14	1	0	0	0	た か り	
51	69	11	5	1	0	そ の 他	
2,068	4,632	784	722	76	51	詐	欺
97	152	41	33	1	2	売	付
115	238	44	40	5	3	借	用
11	32	14	26	4	7	不 動 産 利 用	
38	39	9	13	0	0	有 価 証 券 等 利 用	
50	61	19	18	2	1	買	受
8	2	2	0	0	0	無	銭
117	261	62	63	7	2	募	集
1	5	0	0	0	0	職	権
1	0	0	0	0	0	釣 銭 ・ 両 替	
194	1,373	202	123	6	0	留 守	宅
28	47	8	2	0	0	保	険
15	38	10	5	1	4	横	取
31	54	24	20	3	3	受	託
1,362	2,330	349	379	47	29	そ の 他	
153	279	81	98	13	20	横	領
66	79	11	7	2	2	横	領
87	200	70	91	11	18	業 務 上 横	領
7	14	8	11	3	3	背	任
34	18	0	0	0	0	占 有 離 脱 物 横	領
0	0	0	0	0	0	自 転	車
0	0	0	0	0	0	オ ー ト バ イ	
34	18	0	0	0	0	そ の 他	

51 窃 盗 手 口 別 被 害

手口	被害程度	総 数		被 害 額 認 定 困 難 な も の		3000円未満	
		計	うち) 既届	計	うち) 既届	計	うち) 既届
窃 盗 総 数		417,291	382,292	24,185	20,592	79,822	70,501
侵 入 盗		44,093	34,480	9,308	6,711	4,181	2,100
空 巣 盗		13,906	11,292	3,000	2,008	991	575
忍 込 み		5,937	4,719	742	435	235	136
居 空 き		1,187	1,018	218	181	101	67
A T M 破 り		7	7	6	6	0	0
金 庫 破 り		908	881	131	129	14	13
旅 館 荒 し		149	131	19	9	10	8
官 公 署 荒 し		99	67	19	16	17	7
学 校 荒 し		464	278	87	77	95	41
病 院 荒 し		462	438	111	108	26	23
給 油 所 荒 し		99	97	37	35	6	6
事 務 所 荒 し		3,766	3,296	1,049	876	311	215
出 店 荒 し		5,397	4,648	1,076	924	388	247
工 場 荒 し		404	289	64	37	29	16
更 衣 室 荒 し		442	356	41	27	50	36
倉 庫 荒 し		3,669	2,335	354	216	467	156
そ の 他		7,197	4,628	2,354	1,627	1,441	554
乗 り 物 盗		135,025	130,387	515	485	8,385	7,576
自 動 車 盗		5,210	5,090	348	328	3	3
オ ー ト バ イ 盗		9,018	8,885	110	108	120	120
自 転 車 盗		120,797	116,412	57	49	8,262	7,453
非 侵 入 盗		238,173	217,425	14,362	13,396	67,256	60,825
職 権 盗		2,837	2,594	2,706	2,511	2	1
慶 弔 盗		2	2	0	0	0	0
追 出 し 盗		20	18	2	2	1	0
買 物 盗		506	492	5	5	101	97
訪 問 盗		1,087	997	282	241	23	16
払 出 盗		8,970	1,776	125	52	38	8
A T M ね ら い		1	1	1	1	0	0
窓 口 ね ら い		4	4	0	0	0	0
途 中 ね ら い		10	10	0	0	0	0
室 内 ね ら い		503	500	15	15	43	42
客 室 ね ら い		122	114	2	2	18	13
病 室 ね ら い		373	372	6	6	21	21
ひ っ た く り		877	864	74	73	65	62
す り き		1,424	1,255	32	22	54	45
置 引 き		12,773	12,613	118	111	860	845
仮 睡 者 ね ら い		2,357	2,323	9	8	43	43
車 上 ね ら い		27,978	26,879	2,450	2,313	3,407	3,140
部 品 ね ら い		13,453	13,250	5,295	5,186	3,410	3,357
脱 衣 場 ね ら い		1,321	1,305	22	16	74	74
自 動 販 売 機 ね ら い		3,321	3,258	385	360	147	141
色 情 ね ら い		6,428	5,021	284	250	3,795	2,683
工 事 場 ね ら い		3,819	3,627	63	44	71	61
万 引 き		87,280	83,196	274	255	41,562	40,150
職 場 ね ら い		6,670	6,366	195	165	654	597
同 居 ね ら い		564	536	66	57	28	24
さ い 銭 ね ら い		3,189	2,081	498	380	1,580	907
そ の 他		52,284	47,971	1,453	1,321	11,259	8,498

程 度 別 認 知 件 数

1万円未満		10万円未満		50万円未満		被害程度 手口
計	うち) 既届	計	うち) 既届	計	うち) 既届	
95,229	88,858	162,716	155,172	37,196	34,330	窃 盗 総 数
3,902	2,581	14,006	11,261	8,546	7,830	侵 入 盗
920	667	3,956	3,269	3,039	2,830	空 き 巢
536	316	2,739	2,253	1,318	1,229	忍 込 み
113	72	449	402	214	205	居 空 き
1	1	0	0	0	0	A T M 破 り
44	40	189	175	295	289	金 庫 破 り
14	14	70	66	24	23	旅 館 荒 し
17	10	36	26	9	7	官 公 署 荒 し
90	35	136	80	45	36	学 校 荒 し
34	33	163	155	96	91	病 院 荒 し
9	9	27	27	15	15	給 油 所 荒 し
345	288	1,047	943	683	649	事 務 所 荒 し
539	388	1,939	1,685	1,037	991	出 店 荒 し
53	22	108	80	93	82	工 場 荒 し
69	51	245	209	36	32	更 衣 室 荒 し
421	221	1,332	841	827	661	倉 庫 荒 し
697	414	1,570	1,050	815	690	そ の 他
47,164	44,609	69,755	68,635	5,341	5,261	乗 り 物 盗
11	11	286	269	1,013	973	自 動 車 盗
458	451	5,426	5,330	2,624	2,597	オ ー ト バ イ 盗
46,695	44,147	64,043	63,036	1,704	1,691	自 転 車 盗
44,163	41,668	78,955	75,276	23,309	21,239	非 侵 入 盗
5	3	49	27	49	32	職 権 盗
0	0	1	1	1	1	慶 弔 盗
2	1	9	9	4	4	追 出 し 盗
69	68	198	193	78	75	買 物 盗
75	65	391	366	199	193	訪 問 盗
72	14	572	200	2,122	485	払 出 盗
0	0	0	0	0	0	A T M ね ら い
1	1	3	3	0	0	窓 口 ね ら い
0	0	3	3	4	4	途 中 ね ら い
64	64	282	280	88	88	室 内 ね ら い
22	21	61	60	15	14	客 室 ね ら い
52	52	217	216	72	72	病 室 ね ら い
89	87	487	481	140	140	ひ っ た く り
164	149	958	837	198	186	す り
2,373	2,340	7,620	7,525	1,659	1,649	置 引 き
164	159	1,442	1,419	607	603	仮 睡 者 ね ら い
4,631	4,392	13,291	12,897	3,677	3,617	車 上 ね ら い
1,812	1,798	2,152	2,130	690	685	部 品 ね ら い
172	170	851	843	158	158	脱 衣 場 ね ら い
1,087	1,073	1,631	1,614	62	61	自 動 販 売 機 ね ら い
1,780	1,560	560	520	9	8	色 情 ね ら い
136	119	1,196	1,102	1,689	1,653	工 事 場 ね ら い
17,935	17,048	22,486	20,854	4,769	4,643	万 引 き
871	827	3,606	3,492	1,044	1,001	職 場 ね ら い
51	47	249	240	120	118	同 居 ね ら い
717	467	364	297	28	28	さ い 銭 ね ら い
11,819	11,143	20,276	19,667	5,827	5,721	そ の 他

51 窃 盗 手 口 別 被 害

手口	被害程度	100万円未満		500万円未満		1000万円未満	
		計	うち) 既届	計	うち) 既届	計	うち) 既届
窃 盗 総 数		8,660	5,616	8,119	5,889	943	920
侵 入 盗		1,943	1,850	1,776	1,723	237	232
空 巣		878	849	869	844	134	132
忍 込		186	177	147	139	15	15
居 空		36	35	45	45	8	8
A T M 破		0	0	0	0	0	0
金 庫 破		101	101	103	103	18	18
旅 館 荒		3	2	7	7	2	2
官 公 署 荒		1	1	0	0	0	0
学 校 荒		4	3	7	6	0	0
病 院 荒		19	17	13	11	0	0
給 油 所 荒		2	2	3	3	0	0
事 務 所 荒		153	150	153	150	15	15
出 店 荒		218	215	170	169	17	16
工 場 荒		25	20	27	27	2	2
更 衣 室 荒		1	1	0	0	0	0
倉 庫 荒		132	110	113	109	14	13
そ の 他		184	167	119	110	12	11
乗 り 物 盗		877	861	2,233	2,210	576	574
自 動 車 盗		664	649	2,132	2,109	574	572
オ ー ト バ イ 盗		177	176	101	101	2	2
自 転 車 盗		36	36	0	0	0	0
非 侵 入 盗		5,840	2,905	4,110	1,956	130	114
職 権 盗		14	9	10	9	1	1
慶 弔 盗		0	0	0	0	0	0
追 出 し 盗		1	1	1	1	0	0
買 物 盗		35	34	19	19	1	1
訪 問 盗		50	50	57	56	5	5
払 出 盗		3,476	594	2,544	417	16	3
A T M ね ら い		0	0	0	0	0	0
窓 口 ね ら い		0	0	0	0	0	0
途 中 ね ら い		1	1	2	2	0	0
室 内 ね ら い		8	8	2	2	1	1
客 室 ね ら い		3	3	1	1	0	0
病 室 ね ら い		3	3	2	2	0	0
ひ っ た く り		15	14	6	6	1	1
す り		10	8	8	8	0	0
置 引 き		99	99	41	41	2	2
仮 睡 者 ね ら い		52	52	38	37	2	2
車 上 ね ら い		357	356	156	155	6	6
部 品 ね ら い		68	68	25	25	1	1
脱 衣 場 ね ら い		25	25	17	17	1	1
自 動 販 売 機 ね ら い		8	8	1	1	0	0
色 情 ね ら い		0	0	0	0	0	0
工 事 場 ね ら い		379	366	267	264	17	17
万 引 き		184	180	68	65	2	1
職 場 ね ら い		173	162	114	109	5	5
同 居 ね ら い		17	17	27	27	5	5
さ い 銭 ね ら い		2	2	0	0	0	0
そ の 他		860	845	704	692	64	62

程 度 別 認 知 件 数 (つ づ き)

5000万円未満		1億円未満		1億円以上		被害程度			
計	うち) 既届	計	うち) 既届	計	うち) 既届	手 口			
387	380	24	24	10	10	窃	盗	総	数
164	162	20	20	10	10	侵	入	盗	盗
100	99	14	14	5	5		空	き	巢
14	14	2	2	3	3		忍	込	み
3	3	0	0	0	0		居	空	き
0	0	0	0	0	0		A	M	破
10	10	3	3	0	0		金	庫	破
0	0	0	0	0	0		旅	館	荒
0	0	0	0	0	0		官	公	署
0	0	0	0	0	0		学	校	荒
0	0	0	0	0	0		病	院	荒
0	0	0	0	0	0		給	油	所
10	10	0	0	0	0		事	務	所
11	11	1	1	1	1		出	店	荒
3	3	0	0	0	0		工	場	荒
0	0	0	0	0	0		更	衣	室
8	7	0	0	1	1		倉	庫	荒
5	5	0	0	0	0		そ	の	他
178	175	1	1	0	0	乗	り	物	盗
178	175	1	1	0	0		自	動	車
0	0	0	0	0	0		才	ト	バ
0	0	0	0	0	0		自	転	車
45	43	3	3	0	0	非	侵	入	盗
1	1	0	0	0	0		職	権	盗
0	0	0	0	0	0		慶	吊	盗
0	0	0	0	0	0		追	出	し
0	0	0	0	0	0		買	物	盗
4	4	1	1	0	0		訪	問	盗
5	3	0	0	0	0		払	出	盗
0	0	0	0	0	0		A	T	M
0	0	0	0	0	0		窓	口	ね
0	0	0	0	0	0		途	中	ね
0	0	0	0	0	0		室	内	ね
0	0	0	0	0	0		客	室	ね
0	0	0	0	0	0		病	室	ね
0	0	0	0	0	0		ひ	っ	た
0	0	0	0	0	0		す		り
1	1	0	0	0	0		置	引	き
0	0	0	0	0	0		仮	睡	者
2	2	1	1	0	0		車	上	ね
0	0	0	0	0	0		部	品	ね
1	1	0	0	0	0		脱	衣	場
0	0	0	0	0	0		自	動	販
0	0	0	0	0	0		色	情	ね
1	1	0	0	0	0		工	事	場
0	0	0	0	0	0		万		り
8	8	0	0	0	0		職	場	ね
1	1	0	0	0	0		同	居	ね
0	0	0	0	0	0		さ	い	銭
21	21	1	1	0	0		そ	の	他

52 年次別 財物被害額及び被害回復額

罪種及び年次	総被害額			うち) 現金		
	被害額 (千円)	回復額 (千円)	1件当たりの 被害額(円)	被害額 (千円)	回復額 (千円)	
総数	2016年	147,301,918	8,741,291	185,724	91,156,290	3,797,413
	2017年	135,163,517	7,726,540	186,770	81,546,130	3,405,897
	2018年	130,189,826	8,351,472	202,106	70,260,499	4,231,708
	2019年	119,326,273	6,834,916	203,919	69,556,442	2,892,601
	2020年	126,697,056	13,690,703	271,798	87,002,209	5,002,052
強盗	2016年	839,434	48,326	359,963	403,559	24,455
	2017年	955,807	183,338	516,094	711,404	22,752
	2018年	729,312	148,241	408,121	572,127	78,226
	2019年	399,123	61,850	264,145	304,526	39,341
	2020年	384,853	59,638	275,485	219,435	14,462
恐喝	2016年	919,048	118,772	425,092	699,617	67,309
	2017年	793,952	118,015	407,992	721,247	68,456
	2018年	1,121,377	59,678	639,690	869,456	40,050
	2019年	991,084	55,538	608,400	914,070	30,633
	2020年	485,878	85,547	336,015	388,200	22,263
窃盗	2016年	70,598,373	4,286,015	97,626	18,609,870	893,985
	2017年	66,661,600	4,017,115	101,696	18,213,018	731,042
	2018年	57,967,648	4,065,326	99,577	16,751,517	867,531
	2019年	63,320,535	4,521,115	118,897	19,132,310	1,201,938
	2020年	50,155,328	3,371,613	120,193	16,780,316	1,012,675
詐欺	2016年	66,528,812	3,257,150	1,623,050	63,934,182	2,093,916
	2017年	60,983,603	2,825,804	1,432,515	57,083,261	2,243,938
	2018年	62,286,694	2,307,518	1,617,290	46,339,378	1,940,655
	2019年	46,947,336	1,490,229	1,457,675	42,601,255	1,087,341
	2020年	64,007,823	9,361,011	2,100,821	59,246,639	3,366,533
横領	2016年	8,059,560	881,700	5,326,874	7,343,848	680,710
	2017年	5,463,002	453,834	3,866,243	4,665,661	310,139
	2018年	7,726,549	1,642,820	5,332,332	5,526,894	1,273,267
	2019年	7,273,685	588,471	5,206,646	6,357,993	492,249
	2020年	11,340,695	696,854	8,170,530	10,195,748	544,354
占有離脱物横領	2016年	356,691	149,328	15,522	165,214	37,038
	2017年	305,553	128,434	14,972	151,539	29,570
	2018年	358,246	127,889	19,342	201,127	31,979
	2019年	394,510	117,713	24,879	246,288	41,099
	2020年	322,479	116,040	22,784	171,871	41,765

注1 「被害額」は、被害発生時における時価（公道価格のあるものはそれによる。）で計上してある。

2 (1) 「回復額」は、検挙した事件について計上したもので、被害品の発見その他によって被害が回復しても事件が未検挙のものは計上されていない。

(2) 「回復額」は、被害品が被害者に返還された場合だけでなく、警察で差押え・領置の手続をとった盗品等及び被害財物そのものが回復されなくとも、賠償等によってそれに相当する金品が回復された場合等すべて被害発生時の金額を基準に計上してある。

53 特 定 罪 種 別 死 傷 別 被 害 者 数

罪 種	総 数		死 者		重 傷 者 ^{注1)}		軽 傷 者	
		うち) 女		うち) 女		うち) 女		うち) 女
刑 法 犯 総 数 (交 通 業 過 を 除 く)	22,571	8,739	687	292	2,411	781	19,473	7,666
殺 人 罪	831	377	288	169	195	67	348	141
嬰 児 殺	17	9	13	7	2	0	2	2
自 殺 関 与 ・ 同 意 殺 人 罪	19	13	17	11	0	0	2	2
強 盗 殺 人 罪 注2)	17	7	10	4	5	1	2	2
強 盗 傷 人 罪	601	224	0	0	69	24	532	200
強 盗 ・ 強 制 性 交 等 罪	6	6	0	0	1	1	5	5
放 火 罪	47	22	13	5	8	6	26	11
強 制 性 交 等 罪	124	124	0	0	11	11	113	113
傷 害 罪	19,881	7,455	71	30	1,909	595	17,901	6,830
うち) 傷 害 致 死 罪 注2)	73	31	71	30	0	0	2	1
汚 職 罪	8	1	0	0	1	0	7	1
強 制 わ い せ つ 罪	183	183	0	0	5	5	178	178
危 険 運 転 致 死 傷 (交 通 業 過 を 除 く)	0	0	0	0	0	0	0	0
過 失 傷 害 罪	240	131	0	0	56	31	184	100
過 失 致 死 罪	19	7	19	7	0	0	0	0
業 務 上 等 過 失 致 死 傷 (交 通 業 過 を 除 く)	480	130	219	38	139	36	122	56
失 火 罪	22	7	12	5	3	1	7	1
激 発 物 破 裂 ・ ガ ス 等 漏 出 罪	0	0	0	0	0	0	0	0
墮 胎 罪	1	1	0	0	0	0	1	1
往 来 妨 害 罪	1	0	0	0	0	0	1	0
遺 棄 罪	27	18	25	16	2	2	0	0
逮 捕 監 禁 罪	47	24	0	0	5	1	42	23
建 造 物 等 損 壊	0	0	0	0	0	0	0	0
決 闘 罪 ニ 関 ス ル 件	0	0	0	0	0	0	0	0
爆 発 物 取 締 罰 則	0	0	0	0	0	0	0	0
航 空 危 険 行 為 処 罰 法	0	0	0	0	0	0	0	0

注1 重傷者とは、全治1箇月以上の傷害を負った者をいう。

2 強盗殺人罪及び傷害致死罪で負傷者があるのは、一つの事件で死者と負傷者のある場合の負傷者を計上したものである。

54 罪 種 別 被 害 者 の

罪 種	被害者の年齢・性別		人の被害の計		0歳～5歳		6歳～12歳	
	総数	うち) 女	総数	うち) 女	総数	うち) 女	総数	うち) 女
刑法犯総数(交通業過を除く)	614,231		460,637	158,729	751	329	8,037	3,168
凶 悪 犯	4,444		4,064	2,352	51	31	192	145
殺 人 人	929		924	416	42	23	21	10
殺 嬰 児 人	867		867	391	25	14	21	10
殺 人 子 備	17		17	9	17	9	0	0
殺 人 子 備	25		20	3	0	0	0	0
強 盗 人 関 与	20		20	13	0	0	0	0
強 盗 殺 人 盗	1,397		1,254	483	0	0	4	3
強 盗 傷 人 人	16		16	7	0	0	0	0
強 盗 傷 人 人	585		585	214	0	0	0	0
強 盗 ・ 強 制 性 交 等	43		43	42	0	0	0	0
強 盗 ・ 準 強 盗	753		610	220	0	0	4	3
放 火	786		554	193	0	0	0	0
強 制 性 交 等	1,332		1,332	1,260	9	8	167	132
粗 暴 犯 合	51,829		51,758	21,813	534	198	1,511	516
凶 器 準 備 集	5		0	0	0	0	0	0
行 害	27,637		27,637	12,472	228	84	801	302
傷 害 致 死	18,963		18,963	7,283	305	114	643	190
う ち) 傷 害 致 死	71		71	30	9	0	0	0
脅 迫	3,778		3,758	1,776	1	0	55	21
恐 喝	1,446		1,400	282	0	0	12	3
窃 盗 犯	417,291		298,793	94,444	0	0	5,265	1,706
侵 入 盗 犯	44,093		32,724	9,181	0	0	6	5
乗 り 物 盗 犯	135,025		133,272	43,683	0	0	4,250	1,282
非 侵 入 盗 犯	238,173		132,797	41,580	0	0	1,009	419
知 能 犯	34,065		22,912	12,603	0	0	5	2
詐 欺	30,468		22,113	12,421	0	0	5	2
横 領	1,388		521	121	0	0	0	0
横 領	588		309	75	0	0	0	0
横 領	800		212	46	0	0	0	0
偽 造	2,090		239	53	0	0	0	0
通 貨 偽 造	217		70	19	0	0	0	0
文 書 偽 造	1,431		133	29	0	0	0	0
支 払 用 カ ー ド 偽 造	155		0	0	0	0	0	0
有 価 証 券 偽 造	235		33	5	0	0	0	0
印 章 偽 造	52		3	0	0	0	0	0
汚 職	57		24	7	0	0	0	0
う ち) 賄 賂	32		0	0	0	0	0	0
あ っ せ ん 利 得 処 罰 法	0		0	0	0	0	0	0
背 任	62		15	1	0	0	0	0
風 俗 犯	7,723		4,855	4,608	70	48	697	623
賭 博	118		0	0	0	0	0	0
普 通 賭 博	44		0	0	0	0	0	0
常 習 賭 博	51		0	0	0	0	0	0
賭 博 開 張 等	23		0	0	0	0	0	0
わ い せ つ	7,605		4,855	4,608	70	48	697	623
う ち) 強 制 わ い せ つ	4,154		4,154	3,995	67	45	641	569
う ち) 公 然 わ い せ つ	2,463		701	613	3	3	56	54
そ の 他 の 刑 法 犯	98,879		78,255	22,909	96	52	367	176
う ち) 占 有 離 脱 物 横 領	14,154		14,062	2,866	0	0	91	28
う ち) 公 務 執 行 妨 害	2,118		2,077	128	0	0	0	0
う ち) 住 居 侵 入	11,021		8,011	2,771	0	0	1	1
う ち) 逮 捕 監 禁	265		265	136	6	4	8	6
う ち) 略 取 誘 拐 ・ 人 身 売 買	337		337	276	27	15	87	63
う ち) 盗 品 等	875		0	0	0	0	0	0
う ち) 器 物 損 壊 等	64,089		50,421	15,742	4	3	141	62

注 一つの事件で数人の被害者がいる場合は、主たる被害者について計上してある。

年 齢 ・ 性 別 認 知 件 数

13歳～19歳		20歳～24歳		25歳～29歳		30歳～39歳		40歳～49歳		被害者の年齢・性別	罪 種
うち) 女		うち) 女		うち) 女		うち) 女		うち) 女			
55,891	19,233	49,816	19,612	39,287	14,863	69,938	23,022	74,907	23,141		刑法犯総数(交通業過を除く)
514	438	579	425	406	275	492	268	450	186		凶 悪 犯
36	18	71	27	78	33	112	45	135	54		殺 人 人
34	17	67	24	73	32	109	44	129	52		殺 嬰 児 人 殺
0	0	0	0	0	0	0	0	0	0		殺 予 備 与
0	0	1	0	3	1	2	0	3	0		強 自 殺 関
2	1	3	3	2	0	1	1	3	2		強 盗 殺 傷
75	31	179	80	146	70	195	61	182	50		強 盗 殺 傷
0	0	1	1	1	1	2	1	6	2		強 盗 殺 傷
30	6	87	32	57	27	98	26	84	24		強 盗 殺 傷
10	10	14	14	9	9	6	6	3	2		強 盗 ・ 強 制 性 交 等
35	15	77	33	79	33	89	28	89	22		強 盗 ・ 準 強 盗 火
1	1	5	4	11	9	33	12	74	25		放 銃 制 性 交 等
402	388	324	314	171	163	152	150	59	57		粗 暴 準 備 集 犯
5,032	1,916	6,130	3,049	5,486	2,672	9,679	4,272	9,274	3,915		凶 器 準 備 集 犯
0	0	0	0	0	0	0	0	0	0		凶 暴 傷
2,473	1,138	3,128	1,708	2,984	1,597	5,310	2,426	5,077	2,246		凶 暴 傷
1,842	487	2,309	1,022	1,991	849	3,474	1,457	3,243	1,302		うち)傷 害 致 死 迫 喝
1	0	4	2	3	1	7	3	5	2		脅 恐
402	251	408	266	346	186	699	343	763	317		窃 盗 入 犯
315	40	285	53	165	40	196	46	191	50		侵 乘 非 入 盗 盗 盗
45,436	14,037	35,319	12,284	26,088	8,647	44,525	13,092	46,926	13,129		知 能 犯
351	165	1,418	659	1,479	514	3,690	877	5,053	994		詐 横 領 領
38,062	11,253	21,901	7,246	12,925	4,124	17,388	5,288	15,377	5,612		横 業 務 上 横 領 造 造
7,023	2,619	12,000	4,379	11,684	4,009	23,447	6,927	26,496	6,523		偽 通 貨 偽 偽 偽 偽 偽 偽 偽
598	336	1,396	757	1,124	596	2,334	1,003	2,857	1,148		文 書 偽 支 払 用 カ ー ド 偽 有 価 証 券 偽 印 章 偽
582	333	1,347	737	1,078	582	2,208	977	2,690	1,119		汚 職 賂 罰 法 任
12	2	28	8	28	8	87	20	116	23		あ っ せ ん 利 得 処 罰
12	2	24	6	19	7	52	11	74	18		背 任
0	0	4	2	9	1	35	9	42	5		風 俗 犯
3	1	18	11	14	4	37	5	42	4		賭 博 博 博
1	1	3	1	3	1	3	0	12	2		普 通 賭 博
2	0	12	7	9	3	23	5	19	1		常 習 賭 博
0	0	0	0	0	0	0	0	0	0		賭 博 開 張 等
0	0	3	3	2	0	8	0	11	1		わ い せ つ
0	0	0	0	0	0	3	0	0	0		うち)強 制 わ い せ つ
1	0	3	1	4	2	2	1	6	2		うち)公 然 わ い せ つ
0	0	0	0	0	0	0	0	0	0		そ の 他 の 刑 法 犯
0	0	0	0	0	0	0	0	3	0		うち)占 有 離 脱 物 横 領
1,348	1,302	1,045	1,026	604	584	558	540	307	284		うち)公 務 執 行 妨 害
0	0	0	0	0	0	0	0	0	0		うち)住 居 侵 入
0	0	0	0	0	0	0	0	0	0		うち)逮 捕 監 禁
0	0	0	0	0	0	0	0	0	0		うち)略 取 誘 拐 ・ 人 身 売 買
1,348	1,302	1,045	1,026	604	584	558	540	307	284		うち)盗 品 等
1,151	1,112	949	939	523	516	446	445	215	212		うち)器 物 損 壊 等
197	190	96	87	81	68	112	95	92	72		
2,963	1,204	5,347	2,071	5,579	2,089	12,350	3,847	15,093	4,479		
1,264	386	1,622	491	1,034	336	1,484	445	1,318	416		
4	0	204	31	330	31	715	19	468	19		
106	87	543	408	483	305	1,007	356	1,470	366		
60	30	68	32	36	20	43	24	22	11		
184	172	20	14	9	6	6	3	3	2		
0	0	0	0	0	0	0	0	0	0		
1,264	479	2,779	1,026	3,558	1,328	8,726	2,881	11,223	3,492		

54 罪 種 別 被 害 者 の

罪 種	被害者の年齢・性別		50歳～59歳		60歳～64歳		65歳～69歳	
				うち)女		うち)女		うち)女
刑法犯総数(交通業過を除く)			60,040	17,902	21,295	6,100	20,450	6,106
凶 悪 犯			452	172	181	65	164	61
殺 人 人			129	46	52	20	48	22
殺 人 人			123	44	49	20	43	19
殺 嬰 児 人			0	0	0	0	0	0
殺 人 予 備 与			3	0	2	0	2	1
自 殺 関 与			3	2	1	0	3	2
強 盗 人			180	67	69	25	59	22
強 盗 人			3	0	1	1	0	0
強 盗 傷 人			89	41	40	15	23	9
強 盗・強 制 性 交 等			1	1	0	0	0	0
強 盗・準 強 盗			87	25	28	9	36	13
放 火 等			118	34	52	12	55	15
強 制 性 交 等			25	25	8	8	2	2
粗 暴 犯			6,720	2,372	1,957	645	1,747	570
凶 器 準 備 集 合			0	0	0	0	0	0
暴 行 害 死			3,618	1,340	1,084	359	1,009	355
傷 害 致 死			2,430	809	679	224	600	175
うち)傷 害 致 死			15	5	2	2	3	0
脅 恐 喝			558	201	157	52	114	37
脅 恐			114	22	37	10	24	3
窃 盗 犯			36,472	10,534	13,083	3,659	12,835	3,678
侵 入 盗 竊			5,586	1,225	2,987	657	3,202	790
非 侵 入 盗 竊			10,807	4,154	3,031	1,082	2,936	1,042
非 侵 入 盗 竊			20,079	5,155	7,065	1,920	6,697	1,846
知 能 犯			2,771	986	1,275	483	1,462	649
詐 領 領			2,603	960	1,211	473	1,403	640
横 領			99	18	44	7	38	8
横 領			50	11	23	3	19	3
横 業 務 上 横 領			49	7	21	4	19	5
偽 造			55	7	16	2	19	1
通 貨 偽 造			19	2	5	1	5	0
文 書 偽 造			28	4	10	1	14	1
支 払 用 カ ー ド 偽 造			0	0	0	0	0	0
有 価 証 券 偽 造			8	1	1	0	0	0
印 章 偽 造			0	0	0	0	0	0
汚 職			6	1	0	0	2	0
うち)賄 賂			0	0	0	0	0	0
あ っ せ ん 利 得 処 罰 法 任			0	0	0	0	0	0
背 任			8	0	4	1	0	0
風 俗 犯			134	117	24	19	17	15
賭 博			0	0	0	0	0	0
普 通 賭 博			0	0	0	0	0	0
常 習 賭 博			0	0	0	0	0	0
賭 博 開 張 等			0	0	0	0	0	0
わ い せ つ			134	117	24	19	17	15
うち)強 制 わ い せ つ			92	90	14	13	12	11
うち)公 然 わ い せ つ			42	27	10	6	5	4
そ の 他 の 刑 法 犯			13,491	3,721	4,775	1,229	4,225	1,133
うち)占 有 離 脱 物 横 領			857	272	333	121	274	102
うち)公 務 執 行 妨 害			298	23	35	2	17	2
うち)住 居 侵 入			1,561	366	652	165	556	125
うち)逮 捕 監 禁			9	6	5	0	3	0
うち)略 取 誘 拐・人 身 売 買			1	1	0	0	0	0
うち)盗 品 等			0	0	0	0	0	0
うち)器 物 損 壊 等			10,109	2,898	3,492	897	3,138	843

年齢・性別 認知件数 (つづき)

70歳以上		年齢不明	法人・団体	被害者なし	被害者の年齢・性別		
うち) 女	罪種						
55,064	25,253	5,161	147,939	5,655	刑法犯総数(交通業過を除く)		
582	286	1	283	97	凶	悪	犯
199	118	1	0	5	殺		人
193	115	1	0	0	殺		人
0	0	0	0	0	嬰	児	殺
4	1	0	0	5	殺	人	予
2	2	0	0	0	自	殺	関
165	74	0	113	30	強		盗
2	1	0	0	0	強	盗	殺
77	34	0	0	0	強	盗	傷
0	0	0	0	0	強	盗・強	制
86	39	0	113	30	強	盗・強	性
205	81	0	170	62	強	盗・強	交
13	13	0	0	0	放	強	等
3,688	1,688	0	66	5	粗	制	交
0	0	0	0	5	凶	器	集
1,925	917	0	0	0	暴	準	合
1,447	654	0	0	0	傷	備	行
22	15	0	0	0	うち)	害	害
255	102	0	20	0	脅	害	致
61	15	0	46	0	恐		死
32,844	13,678	0	118,498	0	窃	盗	犯
8,952	3,295	0	11,369	0	侵	入	盗
6,595	2,600	0	1,753	0	乘	り	盗
17,297	7,783	0	105,376	0	非	侵	入
9,090	6,643	0	10,226	927	知	能	犯
8,986	6,598	0	8,355	0	詐		欺
69	27	0	867	0	横		領
36	14	0	279	0	横		領
33	13	0	588	0	業	務	上
35	18	0	957	894	偽		領
19	11	0	103	44	通	貨	偽
16	7	0	568	730	文	書	偽
0	0	0	133	22	支	払	用
0	0	0	145	57	有	価	証
0	0	0	8	41	印	章	偽
0	0	0	0	33	汚		職
0	0	0	0	32	うち)	賄	賂
0	0	0	0	0	あ	っ	せ
0	0	0	47	0	背	ん	利
51	50	0	0	2,868	風	俗	犯
0	0	0	0	118	賭		博
0	0	0	0	44	普	通	賭
0	0	0	0	51	常	習	賭
0	0	0	0	23	賭	博	開
51	50	0	0	2,750	わ	い	せ
44	43	0	0	0	うち)	強	わ
7	7	0	0	1,762	うち)	公	わ
8,809	2,908	5,160	18,866	1,758	その他の刑法犯		
625	269	5,160	92	0	うち)	占	有
6	1	0	15	26	うち)	公	務
1,632	592	0	3,010	0	うち)	住	居
5	3	0	0	0	うち)	速	捕
0	0	0	0	0	うち)	略	取
0	0	0	43	832	うち)	盗	品
5,987	1,833	0	13,668	0	うち)	器	物

55 罪 種 別 被 害 者 の

罪 種	職 業	総数	自 営 業 ・ 家 族 従 業 者						
			農・林・漁業	販売店主	飲食店主	土木・建築業 自 営	不動産業 自 営	製造業 自 営	その他の 自営業主
刑法犯総数(交通業過を除く)		614,231	6,761	9,909	8,576	9,010	3,009	1,741	22,627
凶 悪 犯		4,444	34	72	62	35	52	5	124
殺 人		929	5	2	12	13	6	1	21
殺 嬰 児		867	5	1	12	11	5	1	19
殺 人 予 備		17	0	0	0	0	0	0	0
強 自 殺 関		25	0	1	0	2	1	0	2
強 盗 殺 人		20	0	0	0	0	0	0	0
強 盗 傷 人		1,397	5	66	31	10	8	1	54
強 盗 傷 人 等		16	0	0	0	2	0	0	0
強 盗 ・ 強 制 性 交 渉		585	2	29	23	3	4	0	28
強 盗 ・ 準 強 盗		43	0	0	0	0	0	0	2
放 強 制 性 交 渉		753	3	37	8	5	4	1	24
粗 暴 犯 集 団		786	23	4	14	11	38	3	38
凶 器 準 備		1,332	1	0	5	1	0	0	11
凶 器 準 備 集 団		51,829	318	364	1,070	904	216	103	2,056
暴 行 害 害 致 死 迫 喝		5	0	0	0	0	0	0	0
暴 行 害 害 致 死 迫 喝		27,637	168	200	495	376	108	65	1,023
うち) 傷 害 致 死 迫 喝		18,963	114	116	479	395	67	23	760
脅 恐		71	0	1	0	2	0	0	3
脅 恐		3,778	27	32	69	87	32	12	182
脅 恐		1,446	9	16	27	46	9	3	91
窃 盗 犯		417,291	5,451	7,977	4,954	6,338	1,074	1,118	14,207
侵 入 盗 犯		44,093	1,340	852	1,759	1,290	208	307	2,779
乗 り 物 盗 犯		135,025	468	641	1,289	949	228	271	3,770
非 法 入 盗 犯		238,173	3,643	6,484	1,906	4,099	638	540	7,658
知 能 犯		34,065	147	419	528	266	176	110	1,320
詐 欺 犯		30,468	139	362	497	222	155	102	1,205
横 領 犯		1,388	4	19	23	34	13	6	87
横 領 犯		588	3	9	9	17	4	5	47
偽 造 犯		800	1	10	14	17	9	1	40
偽 造 犯		2,090	3	33	8	8	8	2	23
偽 造 犯		217	0	29	5	0	0	0	9
偽 造 犯		1,431	3	1	1	8	8	1	10
偽 造 犯		155	0	0	0	0	0	0	0
偽 造 犯		235	0	3	2	0	0	1	4
偽 造 犯		52	0	0	0	0	0	0	0
汚 職 犯		57	1	0	0	0	0	0	4
汚 職 犯		32	0	0	0	0	0	0	0
あ っ せ ん 利 得 処 罰 法 任		0	0	0	0	0	0	0	0
あ っ せ ん 利 得 処 罰 法 任		62	0	5	0	2	0	0	1
風 俗 犯		7,723	1	15	15	2	3	1	43
賭 博 犯		118	0	0	0	0	0	0	0
賭 博 犯		44	0	0	0	0	0	0	0
賭 博 犯		51	0	0	0	0	0	0	0
賭 博 開 張 等		23	0	0	0	0	0	0	0
わ い せ つ		7,605	1	15	15	2	3	1	43
わ い せ つ		4,154	0	5	13	1	2	1	36
わ い せ つ		2,463	1	10	2	1	1	0	7
そ の 他 の 刑 法 犯		98,879	810	1,062	1,947	1,465	1,488	404	4,877
そ の 他 の 刑 法 犯		14,154	48	35	74	113	23	31	319
そ の 他 の 刑 法 犯		2,118	0	0	0	1	0	0	0
そ の 他 の 刑 法 犯		11,021	150	129	256	178	200	45	542
そ の 他 の 刑 法 犯		265	2	1	0	5	0	1	5
そ の 他 の 刑 法 犯		337	0	0	0	1	1	0	0
そ の 他 の 刑 法 犯		875	0	0	0	0	0	0	0
そ の 他 の 刑 法 犯		64,089	569	850	1,503	1,112	1,114	316	3,722

職 業 別 認 知 件 数

被 雇 用 者 ・ 勤 め 人										職 業	罪 種
専 門 ・ 技 術 職					管 理 的 職 業			事 務 職			
教 員	医 療 ・ 保 健 従 事 者	芸 能 人 ・ プ ロ セ ッ 手	弁 護 士	情 報 処 理 技 術 者	そ の 他 の 専 門 ・ 技 術 職	議 員 ・ 知 事 課 長 以 上 の 公 務 員	会 社 ・ 公 団 等 の 役 員	会 社 ・ 公 団 等 の 部 課 長	事 務 員		
4,349	11,124	299	235	897	8,422	941	8,231	2,641	22,906	刑 法 犯 総 数 (交 通 業 過 を 除 く)	
18	83	5	3	4	65	5	45	13	137	凶 悪 犯	
3	18	0	0	0	16	0	10	3	20	殺 人	
2	16	0	0	0	15	0	10	3	20	殺 嬰 児	
0	0	0	0	0	0	0	0	0	0	殺 人 予 備	
1	2	0	0	0	0	0	0	0	0	自 殺 関 与	
0	0	0	0	0	1	0	0	0	0	強 盗 殺 人	
4	17	2	1	3	18	0	16	8	37	強 盗 傷 害	
0	0	0	0	0	1	0	3	0	1	強 盗 傷 害 等	
1	9	1	1	2	9	0	4	4	12	強 盗 ・ 強 制 性 交 渉	
0	4	0	0	0	0	0	0	0	2	強 盗 ・ 準 強 盗	
3	4	1	0	1	8	0	9	4	22	強 盗 ・ 強 制 性 交 渉	
5	9	1	1	0	9	5	17	2	17	放 銃	
6	39	2	1	1	22	0	2	0	63	強 制 性 交 渉	
316	1,248	49	34	89	800	67	648	127	2,382	粗 暴 犯	
0	0	0	0	0	0	0	0	0	0	凶 器 準 備 集 合	
151	673	16	15	50	426	16	291	63	1,394	凶 暴 傷 害	
110	430	19	11	34	264	8	239	23	753	傷 害 致 死	
0	0	0	0	0	2	0	0	0	1	うち) 傷 害 致 死	
43	129	14	8	4	89	32	84	38	196	脅 恐	
12	16	0	0	1	21	11	34	3	39	窃 盗	
2,740	6,711	170	124	612	5,405	285	4,862	1,834	14,788	窃 盗	
420	798	10	16	54	658	58	912	125	1,319	侵 入	
1,219	2,847	80	61	341	2,275	59	1,051	97	7,682	乗 り 物 盗 竊	
1,101	3,066	80	47	217	2,472	168	2,899	1,612	5,787	非 侵 入 盗 竊	
210	593	10	9	37	427	59	524	143	1,211	知 能	
205	581	10	5	36	421	48	444	121	1,197	詐 欺	
4	6	0	3	0	6	2	58	5	8	横 領	
4	4	0	1	0	4	0	26	2	7	横 領 上 横 領	
0	2	0	2	0	2	2	32	3	1	業 務 上 横 領	
1	6	0	1	1	0	9	19	16	6	偽 造	
0	0	0	0	0	0	0	3	6	1	通 貨 偽 造	
1	6	0	1	1	0	9	14	3	4	文 書 偽 造	
0	0	0	0	0	0	0	0	0	0	支 払 用 カ ー ド 偽 造	
0	0	0	0	0	0	0	2	7	1	有 価 証 券 偽 造	
0	0	0	0	0	0	0	0	0	0	印 章 偽 造	
0	0	0	0	0	0	0	0	0	0	汚 職	
0	0	0	0	0	0	0	0	0	0	うち) 賄 賂	
0	0	0	0	0	0	0	0	0	0	あ っ せ ん 利 得 処 罰	
0	0	0	0	0	0	0	3	1	0	背 任	
25	136	14	2	4	72	2	7	0	289	風 俗 犯	
0	0	0	0	0	0	0	0	0	0	賭 博	
0	0	0	0	0	0	0	0	0	0	普 通 賭 博	
0	0	0	0	0	0	0	0	0	0	常 習 賭 博	
0	0	0	0	0	0	0	0	0	0	賭 博 開 張 等	
25	136	14	2	4	72	2	7	0	289	わ い せ つ	
19	116	14	2	4	68	2	5	0	253	うち) 強 制 わ い せ つ	
6	20	0	0	0	4	0	2	0	36	うち) 公 然 わ い せ つ	
1,040	2,353	51	63	151	1,653	523	2,145	524	4,099	そ の 他 の 刑 法 犯	
81	200	5	5	19	151	8	87	8	489	うち) 占 有 離 脱 物 横 領	
9	10	0	0	1	40	13	9	6	100	うち) 公 務 執 行 妨 害	
172	275	2	10	13	179	37	277	74	417	うち) 住 居 侵 入	
1	12	1	0	0	4	0	2	0	9	うち) 逮 捕 監 禁	
0	2	0	0	0	0	0	0	0	5	うち) 略 取 誘 拐 ・ 人 身 売 買	
0	0	0	0	0	0	0	0	0	0	うち) 盗 品 等	
728	1,797	20	37	113	1,215	391	1,570	389	2,978	うち) 器 物 損 壊 等	

55 罪 種 別 被 害 者 の

職業 罪種	被 雇 用 者 ・ 勤 め 人									
	販 売 従 事 者			サ ー ビ ス 業 従 事 者						
	販 売 店 員	外 交 員 ・ セールスマン	露 天 ・ 行 商 ・ 廃 品 回 収	美 容 師 ・ 理 容 師	調 理 人 ・ パーティナー	飲 食 店 店 員	ホ ス テ ス ・ ホ ス ト	遊 技 場 等 店 員	そ の 他 の サ ー ビ ス 職	
刑法犯総数(交通業過を除く)	18,059	3,839	102	1,729	1,156	8,195	1,192	1,197	16,259	
凶 悪 犯	217	27	0	20	9	111	38	19	178	
殺 人	16	4	0	5	3	16	3	3	21	
殺 嬰 児	16	4	0	5	3	14	3	3	20	
殺 人 予 備	0	0	0	0	0	0	0	0	0	
殺 人 予 関	0	0	0	0	0	0	0	0	1	
強 盗 与	0	0	0	0	0	2	0	0	0	
強 盗 人	160	6	0	6	2	32	8	7	57	
強 盗 傷 人	0	0	0	0	0	0	0	1	1	
強 盗 傷 人	58	3	0	2	2	14	4	2	19	
強 盗 ・ 強 制 性 交 等	2	0	0	0	0	3	0	0	3	
強 盗 ・ 強 制 性 交 盗	100	3	0	4	0	15	4	4	34	
放 火	8	2	0	0	0	4	1	0	13	
放 火 等	33	15	0	9	4	59	26	9	87	
粗 暴 犯	1,715	440	16	152	153	1,812	476	275	2,419	
凶 器 準 備 集 行	0	0	0	0	0	0	0	0	0	
暴 行 害 死	1,125	266	7	84	82	990	210	208	1,470	
うち) 傷 害 致 死	441	137	8	55	55	686	224	58	744	
脅 恐 迫 喝	1	0	0	0	0	0	1	0	0	
脅 恐 迫 喝	106	24	0	12	13	107	35	7	161	
脅 恐 迫 喝	43	13	1	1	3	29	7	2	44	
窃 盗 犯	13,377	2,512	69	1,180	769	4,897	434	590	10,010	
侵 入 盗 犯	579	248	8	126	62	324	79	42	1,003	
り 物 盗 犯	3,442	1,040	21	633	397	2,488	76	201	4,239	
非 侵 入 盗 犯	9,356	1,224	40	421	310	2,085	279	347	4,768	
知 能 犯	511	135	2	62	40	271	29	33	610	
詐 欺 領 領	492	134	1	60	40	262	26	33	590	
横 領	11	1	1	2	0	6	3	0	6	
横 領	8	1	1	1	0	3	2	0	3	
横 領	3	0	0	1	0	3	1	0	3	
偽 造	8	0	0	0	0	3	0	0	12	
通 貨 偽 造	3	0	0	0	0	1	0	0	3	
文 書 偽 造	2	0	0	0	0	2	0	0	5	
支 払 用 カ ー ド 偽 造	0	0	0	0	0	0	0	0	0	
有 価 証 券 偽 造	3	0	0	0	0	0	0	0	4	
印 章 偽 造	0	0	0	0	0	0	0	0	0	
汚 職	0	0	0	0	0	0	0	0	1	
うち) 賄 賂	0	0	0	0	0	0	0	0	0	
あ っ せ ん 利 得 処 罰 法 任	0	0	0	0	0	0	0	0	0	
背 任	0	0	0	0	0	0	0	0	1	
風 俗 犯	207	40	0	23	7	156	78	18	265	
賭 博	0	0	0	0	0	0	0	0	0	
普 通 賭 博	0	0	0	0	0	0	0	0	0	
常 習 賭 博	0	0	0	0	0	0	0	0	0	
賭 博 開 張 等	0	0	0	0	0	0	0	0	0	
わ い せ つ	207	40	0	23	7	156	78	18	265	
うち) 強 制 わ い せ つ	156	38	0	20	5	142	76	18	231	
うち) 公 然 わ い せ つ	51	2	0	3	2	14	2	0	34	
そ の 他 の 刑 法 犯	2,032	685	15	292	178	948	137	262	2,777	
うち) 占 有 離 脱 物 横 領	257	121	2	39	26	193	18	17	347	
うち) 公 務 執 行 妨 害	0	0	0	0	0	0	0	0	2	
うち) 住 居 侵 入	183	61	2	29	17	87	28	25	294	
うち) 逮 捕 監 禁	10	1	0	1	0	4	7	1	12	
うち) 略 取 誘 拐 ・ 人 身 売 買	4	1	0	0	0	2	3	0	3	
うち) 盗 品 等	0	0	0	0	0	0	0	0	0	
うち) 器 物 損 壊 等	1,507	481	8	219	134	635	71	212	2,045	

55 罪 種 別 被 害 者 の

職業 罪種	被雇用者・勤め人					無職				
	通信運輸従事者		労務作業者			学生・生徒等				
	運輸従事者	通信従事者	土木建設労務作業者	運搬労務作業者	その他の被雇用者・勤め人	未就学児童	小学生	中学生	高校生	
刑法犯総数(交通業過を除く)	5,934	507	5,846	2,337	7,842	80,054	839	6,520	11,864	27,998
凶悪犯	79	2	36	11	77	566	53	147	184	183
殺	11	0	16	4	25	120	43	20	5	11
殺嬰児	10	0	16	4	25	116	26	20	5	10
殺予備	0	0	0	0	0	0	17	0	0	0
殺人	1	0	0	0	0	1	0	0	0	0
強盗	0	0	0	0	0	3	0	0	0	1
強盗殺傷	54	1	15	5	30	200	0	4	6	27
強盗・強制的性交	0	0	0	0	0	1	0	0	0	0
強盗・強制的性交	21	0	7	3	15	104	0	0	3	13
強盗・強制的性交	0	0	0	0	2	7	0	0	0	3
強盗・強制的性交	33	1	8	2	13	88	0	4	3	11
放火	12	0	3	2	7	95	0	0	0	0
放火	2	1	2	0	15	151	10	123	173	145
粗暴犯	1,334	55	1,099	427	1,290	8,740	595	1,298	1,311	1,893
凶器準備	0	0	0	0	0	0	0	0	0	0
凶器準備	832	31	424	201	618	4,730	249	687	709	991
凶器準備	442	18	561	179	524	3,105	343	559	473	607
うち)傷害致死	0	0	2	0	1	4	9	0	0	0
脅迫	45	3	56	23	93	674	2	48	88	151
脅迫	15	3	58	24	55	231	1	4	41	144
窃盗犯	3,034	326	3,728	1,368	4,781	52,341	0	4,162	9,475	23,774
侵入	362	37	457	149	576	5,358	0	4	14	105
侵入	871	167	973	383	1,687	22,035	0	3,291	8,375	20,761
侵入	1,801	122	2,298	836	2,518	24,948	0	867	1,086	2,908
知能犯	239	18	122	73	333	2,541	0	4	43	226
詐欺	232	18	112	65	321	2,450	0	4	41	222
横領	4	0	9	4	10	64	0	0	2	2
横領	3	0	7	3	7	47	0	0	2	2
横領	1	0	2	1	3	17	0	0	0	0
偽造	3	0	0	4	2	23	0	0	0	1
偽造	0	0	0	0	0	5	0	0	0	0
偽造	2	0	0	4	2	15	0	0	0	1
偽造	0	0	0	0	0	0	0	0	0	0
偽造	1	0	0	0	0	3	0	0	0	0
偽造	0	0	0	0	0	0	0	0	0	0
汚職	0	0	1	0	0	2	0	0	0	1
うち)賄賂	0	0	0	0	0	0	0	0	0	0
あつせん利得処罰	0	0	0	0	0	0	0	0	0	0
背任	0	0	0	0	0	2	0	0	0	0
風俗犯	10	3	2	2	36	612	89	604	392	666
賭博	0	0	0	0	0	0	0	0	0	0
普通賭博	0	0	0	0	0	0	0	0	0	0
常習賭博	0	0	0	0	0	0	0	0	0	0
賭博開張等	0	0	0	0	0	0	0	0	0	0
わいせつ	10	3	2	2	36	612	89	604	392	666
うち)強制わいせつ	9	3	1	2	30	489	86	555	335	544
うち)公然わいせつ	1	0	1	0	6	123	3	49	57	122
その他の刑法犯	1,238	103	859	456	1,325	15,254	102	305	459	1,256
うち)占有離脱物横領	98	16	155	36	183	2,105	0	76	164	595
うち)公務執行妨害	14	0	0	0	1	112	0	0	0	0
うち)住居侵入	110	6	60	31	124	1,682	0	0	3	9
うち)逮捕監禁	2	0	16	3	6	42	7	7	4	12
うち)略取誘拐・人身売買	1	0	0	1	1	13	31	66	91	79
うち)盗品等	0	0	0	0	0	0	0	0	0	0
うち)器物損壊等	982	78	553	358	936	10,908	4	123	177	521

職業別認知件数（つづき）

無職		職者						法人・団体、被害者なし	職業 罪種
学生生徒等	無	主婦	失業者	利子・配当・家賃等生活者	年金・雇用保険等生活者	浮浪者	その他の無職者		
22,869	7,245	16,241	1,423	314	31,036	74	35,737	153,594	刑法犯総数(交通業過を除く)
144	59	103	22	14	331	4	477	380	凶悪犯
13	1	47	9	4	146	3	194	5	殺
12	1	47	8	4	140	3	181	0	殺
0	0	0	0	0	0	0	0	0	殺
0	0	0	0	0	2	0	6	5	殺
1	0	0	1	0	4	0	7	0	殺
39	16	18	6	1	73	1	85	143	強自
0	0	1	0	0	2	0	3	0	強
16	2	9	4	1	34	0	43	0	強
5	2	1	0	0	0	0	6	0	強
18	12	7	2	0	37	1	33	143	強
0	1	14	0	9	93	0	81	232	強
92	41	24	7	0	19	0	117	0	放強
1,052	471	2,702	271	18	2,511	12	6,079	71	粗
0	0	0	0	0	0	0	0	5	凶器準備集
579	247	1,669	145	12	1,304	5	3,130	0	凶暴傷
337	156	858	91	6	1,003	6	2,411	0	うち)傷害致
0	0	1	1	0	17	1	22	0	脅恐
90	50	162	25	0	168	1	401	20	窃
46	18	13	10	0	36	0	137	46	侵入
19,239	5,945	9,449	830	118	17,345	46	16,715	118,498	窃
396	139	652	61	34	4,901	0	2,462	11,369	侵入
15,217	4,550	3,993	366	25	3,434	13	6,401	1,753	り物
3,626	1,256	4,804	403	59	9,010	33	7,852	105,376	非侵入
472	151	1,514	63	40	6,420	6	2,132	11,153	知能
466	143	1,499	62	38	6,377	6	2,078	8,355	詐横
5	2	13	1	2	38	0	34	867	横
5	1	11	1	0	19	0	26	279	業務上横
0	1	2	0	2	19	0	8	588	偽
1	4	1	0	0	4	0	11	1,851	偽
0	0	0	0	0	1	0	3	147	通
1	4	1	0	0	3	0	7	1,298	文書偽
0	0	0	0	0	0	0	0	155	支用カード偽
0	0	0	0	0	0	0	1	202	有価証券偽
0	0	0	0	0	0	0	0	49	印章偽
0	2	1	0	0	1	0	9	33	汚
0	0	0	0	0	0	0	0	32	うち)賄
0	0	0	0	0	0	0	0	0	あつせん利得処罰
0	0	0	0	0	0	0	0	47	背
363	138	140	10	0	39	0	280	2,868	風俗
0	0	0	0	0	0	0	0	118	賭博
0	0	0	0	0	0	0	0	44	普通賭博
0	0	0	0	0	0	0	0	51	常習賭博
0	0	0	0	0	0	0	0	23	賭博開張等
363	138	140	10	0	39	0	280	2,750	わいせ
326	128	95	9	0	36	0	253	0	うち)強制わいせつ
37	10	45	1	0	3	0	27	1,762	うち)公然わいせつ
1,599	481	2,333	227	124	4,390	6	10,054	20,624	その他の刑法犯
752	231	315	35	1	369	1	5,759	92	うち)占有離脱物横領
0	0	0	0	0	0	0	5	41	うち)公務執行妨害
203	37	168	11	15	857	0	618	3,010	うち)住居侵入
4	3	2	2	0	4	0	65	0	うち)逮捕監禁
6	4	0	0	0	0	0	22	0	うち)略取誘拐・人身売買
0	0	0	0	0	0	0	0	875	うち)盗品等
615	199	1,756	167	90	2,916	4	3,342	13,668	うち)器物損壊等

56 罪 種 別 被 疑 者 と 被 害 者

注 解決事件を除く。

罪 種	被害者	総数	実父母	養父母	継父母	配偶者		実子	養子	継子	兄弟 姉妹
						うち) 女					
刑法犯総数(交通業過を除く)		270,430	2,023	87	45	6,313	5,550	2,390	326	185	1,116
凶 悪 犯		4,113	211	5	6	186	110	157	66	23	75
殺 人		824	108	4	4	124	75	87	3	1	41
殺 嬰 児		765	104	3	4	122	73	70	3	1	40
殺 人 予 備 罪		17	0	0	0	0	0	17	0	0	0
殺 人 関 与 罪		25	1	1	0	0	0	0	0	0	1
強 盗 罪		17	3	0	0	2	2	0	0	0	0
強 盗 殺 人 罪		1,347	7	0	0	4	3	0	0	0	1
強 盗 傷 人 罪		16	1	0	0	0	0	0	0	0	0
強 盗 傷 人 罪		572	4	0	0	2	1	0	0	0	1
強 盗 ・ 強 制 性 交 渉 罪		40	0	0	0	0	0	0	0	0	0
強 盗 ・ 準 強 盗 罪		719	2	0	0	2	2	0	0	0	0
放 火 罪		664	96	1	2	51	25	11	0	0	15
強 制 性 交 渉 罪		1,278	0	0	0	7	7	59	63	22	18
うち) 監 護 者 性 交 渉 罪		101	0	0	0	0	0	43	45	12	0
粗 暴 犯		45,569	1,713	77	30	6,019	5,361	2,052	193	140	875
凶 器 準 備 集 合 罪		4	0	0	0	0	0	0	0	0	0
暴 傷 罪		24,243	878	32	21	3,865	3,459	1,115	81	62	469
うち) 傷 害 致 死 罪		16,802	719	38	9	1,866	1,679	798	105	71	325
脅 恐 罪		66	15	0	0	7	7	4	0	1	0
脅 恐 罪		3,276	116	7	0	287	222	139	7	7	77
脅 恐 罪		1,244	0	0	0	1	1	0	0	0	4
窃 盗 犯		164,027	0	0	2	11	5	0	0	0	55
侵 入 罪		31,354	0	0	1	7	3	0	0	0	46
乗 り 物 盗 竊 罪		10,673	0	0	0	0	0	0	0	0	1
非 侵 入 盗 竊 罪		122,000	0	0	1	4	2	0	0	0	8
知 能 犯		17,979	3	0	0	5	4	0	0	0	6
詐 欺 罪		15,138	0	0	0	1	1	0	0	0	2
横 領 罪		1,204	0	0	0	1	1	0	0	0	1
横 領 罪		456	0	0	0	1	1	0	0	0	1
業 務 上 横 領 罪		748	0	0	0	0	0	0	0	0	0
偽 造 罪		1,542	3	0	0	3	2	0	0	0	3
通 貨 偽 造 罪		68	0	0	0	0	0	0	0	0	0
文 書 偽 造 罪		1,232	3	0	0	3	2	0	0	0	2
支 払 用 カ ー ド 偽 造 罪		91	0	0	0	0	0	0	0	0	0
有 価 証 券 偽 造 罪		106	0	0	0	0	0	0	0	0	1
印 章 偽 造 罪		45	0	0	0	0	0	0	0	0	0
汚 職 罪		39	0	0	0	0	0	0	0	0	0
うち) 賄 賂 罪		24	0	0	0	0	0	0	0	0	0
あ っ せ ん 利 得 処 罰 法		0	0	0	0	0	0	0	0	0	0
背 任 罪		56	0	0	0	0	0	0	0	0	0
風 俗 犯		6,487	0	0	1	1	1	68	64	20	10
賭 博 罪		112	0	0	0	0	0	0	0	0	0
普 通 賭 博 罪		43	0	0	0	0	0	0	0	0	0
常 習 賭 博 罪		46	0	0	0	0	0	0	0	0	0
賭 博 開 張 等 罪		23	0	0	0	0	0	0	0	0	0
わ い せ つ 罪		6,375	0	0	1	1	1	68	64	20	10
うち) 強 制 わ い せ つ 罪		3,716	0	0	1	1	1	68	64	20	10
うち) 監 護 者 わ い せ つ 罪		83	0	0	0	0	0	28	33	14	1
うち) 公 然 わ い せ つ 罪		1,774	0	0	0	0	0	0	0	0	0
そ の 他 の 刑 法 犯		32,255	96	5	6	91	69	113	3	2	95
うち) 占 有 離 脱 物 横 領 罪		11,455	0	0	0	0	0	0	0	0	0
うち) 公 務 執 行 妨 害 罪		2,069	1	0	0	0	0	0	0	0	0
うち) 住 居 侵 入 罪		6,286	7	4	0	12	11	9	0	0	14
うち) 逮 捕 監 禁 罪		255	0	0	0	6	5	8	0	0	1
うち) 略 取 誘 拐 ・ 人 身 売 買 罪		329	0	0	0	0	0	38	0	0	1
うち) 盗 品 等 罪		810	0	0	0	0	0	0	0	0	0
うち) 器 物 損 壊 等 罪		7,394	36	1	4	47	37	12	0	1	54

との関係別検挙件数

その他の親族	元配偶者	交際相手	知人友人	職場関係者	その他	面識なし	法人・団体・被害者なし	被害者		
								罪種		
1,110	685	6,645	11,320	7,537	8,972	121,914	99,762	刑法犯総数(交通業過を除く)		
57	14	200	533	211	402	1,634	333	凶	悪	犯
16	8	86	114	57	66	100	5	殺		人
16	8	83	106	51	59	95	0	殺		人
0	0	0	0	0	0	0	0	嬰	児	殺
0	0	2	6	5	2	2	5	殺	人	子
0	0	1	2	1	5	3	0	自	殺	関
1	0	21	87	24	57	1,012	133	強		盗
0	0	2	4	3	1	5	0	強	盗	殺
0	0	12	49	12	28	464	0	強	盗	傷
0	0	1	3	1	4	31	0	強	盗・強	制性交
1	0	6	31	8	24	512	133	強	盗・準	強盗
12	2	18	33	10	93	125	195	放		火
28	4	75	299	120	186	397	0	強	制性交	等
1	0	0	0	0	0	0	0	うち)	監護者	性交
675	486	5,156	5,819	3,168	3,431	15,682	53	粗	暴	犯
0	0	0	0	0	0	0	4	凶	器	準備集
326	224	2,547	1,977	1,295	1,624	9,727	0	暴		行
269	179	2,005	2,710	1,582	1,222	4,904	0	傷		害
1	0	8	15	2	7	6	0	うち)	傷	害致
75	73	554	572	201	455	689	17	脅		迫
5	10	50	560	90	130	362	32	恐		喝
162	47	478	2,456	2,737	1,875	74,238	81,966	窃	盗	犯
122	27	187	1,108	778	636	20,342	8,100	侵	入	盗
0	2	21	116	97	82	9,296	1,058	乗	り	物
40	18	270	1,232	1,862	1,157	44,600	72,808	非	侵	入
17	8	152	821	331	644	7,764	8,228	知	能	犯
6	4	137	727	136	544	7,584	5,997	詐		欺
8	2	11	79	168	54	95	785	横		領
5	2	9	57	52	23	78	228	横		領
3	0	2	22	116	31	17	557	業	務上	横
3	2	4	14	16	36	76	1,382	偽		造
0	0	0	1	1	2	36	28	通	貨	偽
3	2	4	8	15	28	34	1,130	文	書	偽
0	0	0	0	0	0	0	91	支	払用カ	ード偽
0	0	0	4	0	3	6	92	有	価証	券偽
0	0	0	1	0	3	0	41	印	章	偽
0	0	0	0	0	6	9	24	汚		職
0	0	0	0	0	0	0	24	うち)	賄	賂
0	0	0	0	0	0	0	0	あ	っせん	利得処罰
0	0	0	1	11	4	0	40	背		任
48	1	35	394	363	499	2,670	2,313	風	俗	犯
0	0	0	0	0	0	0	112	賭		博
0	0	0	0	0	0	0	43	普	通	賭
0	0	0	0	0	0	0	46	常	習	賭
0	0	0	0	0	0	0	23	賭	博	開張
48	1	35	394	363	499	2,670	2,201	わ	い	せ
48	1	34	390	362	481	2,236	0	うち)	強	制わい
4	0	0	2	0	1	0	0	うち)	監護者	わい
0	0	1	4	1	18	434	1,316	うち)	公然	わい
151	129	624	1,297	727	2,121	19,926	6,869	その他の刑法犯		
2	0	14	34	19	143	11,156	87	うち)	占	有離脱物
0	0	0	3	2	483	1,538	42	うち)	公	務執行妨
38	39	183	304	137	356	3,246	1,937	うち)	住	居侵
4	6	52	93	25	23	37	0	うち)	逮	捕監
1	0	24	54	6	48	157	0	うち)	略	取誘拐・
0	0	0	0	0	0	0	810	うち)	盗	品
79	66	275	538	174	710	3,171	2,226	うち)	器	物損

57 罪 種 別 被 害 者 の

罪 種	被害者の世帯構成	総 数	計					自宅以外 の被害
			計	自宅での被害				
				独 居 世 帯	夫婦のみ の世帯	そ の 他 の 世 帯	不 明	
刑法犯総数(交通業過を除く)		614,231	157,835	13,465	8,453	31,704	1,419	102,794
凶 悪 犯		4,444	4,063	320	177	834	11	2,721
殺 人		929	923	64	89	349	5	416
殺 嬰 児		867	866	57	87	334	5	383
殺 人 予 備 罪		17	17	0	0	7	0	10
殺 人 関 与 罪		25	20	4	1	3	0	12
強 盗 罪		20	20	3	1	5	0	11
強 盗 殺 傷 罪		1,397	1,254	84	27	42	0	1,101
強 盗 傷 害 罪		16	16	5	0	1	0	10
強 盗 ・ 強 制 性 交 渉 罪		585	585	30	14	24	0	517
強 盗 ・ 準 強 盗 罪		43	43	9	1	1	0	32
強 盗 ・ 準 強 盗 罪		753	610	40	12	16	0	542
放 火 罪		786	554	55	52	190	4	253
強 制 性 交 渉 罪		1,332	1,332	117	9	253	2	951
粗 暴 犯		51,829	51,758	1,709	2,163	11,180	414	36,292
凶 器 準 備 集 合 罪		5	0	0	0	0	0	0
暴 行 罪		27,637	27,637	726	1,220	6,000	212	19,479
傷 害 罪		18,963	18,963	630	749	3,954	146	13,484
うち)傷 害 致 死 罪		71	71	6	5	36	3	21
脅 迫 罪		3,778	3,758	273	177	1,071	46	2,191
脅 恐 罪		1,446	1,400	80	17	155	10	1,138
窃 盗 犯		417,291	32,724	7,073	3,728	10,265	0	11,658
侵 入 盗 罪		44,093	32,724	7,073	3,728	10,265	0	11,658
乗 り 物 盗 罪		135,025	0	0	0	0	0	0
非 侵 入 盗 罪		238,173	0	0	0	0	0	0
知 能 犯		34,065	263	6	3	4	2	248
詐 欺 罪		30,468	0	0	0	0	0	0
横 領 罪		1,388	0	0	0	0	0	0
横 領 罪		588	0	0	0	0	0	0
横 業 務 上 横 領 罪		800	0	0	0	0	0	0
偽 造 罪		2,090	239	5	3	4	2	225
通 貨 偽 造 罪		217	70	2	2	3	0	63
文 書 偽 造 罪		1,431	133	2	1	0	1	129
支 払 用 カ ー ド 偽 造 罪		155	0	0	0	0	0	0
有 価 証 券 偽 造 罪		235	33	1	0	1	1	30
印 章 偽 造 罪		52	3	0	0	0	0	3
汚 職 罪		57	24	1	0	0	0	23
うち)賄 賂 罪		32	0	0	0	0	0	0
あ っ せ ん 利 得 処 罰 法 任 罪		0	0	0	0	0	0	0
背 任 罪		62	0	0	0	0	0	0
風 俗 犯		7,723	4,855	150	19	403	34	4,249
賭 博 罪		118	0	0	0	0	0	0
普 通 賭 博 罪		44	0	0	0	0	0	0
常 習 賭 博 罪		51	0	0	0	0	0	0
賭 博 開 張 等 罪		23	0	0	0	0	0	0
わ い せ つ 罪		7,605	4,855	150	19	403	34	4,249
うち)強 制 わ い せ つ 罪		4,154	4,154	146	18	390	11	3,589
うち)公 然 わ い せ つ 罪		2,463	701	4	1	13	23	660
そ の 他 の 刑 法 犯		98,879	64,172	4,207	2,363	9,018	958	47,626
うち)占 有 離 脱 物 横 領 罪		14,154	0	0	0	0	0	0
うち)公 務 執 行 妨 害 罪		2,118	2,077	0	0	0	0	2,077
うち)住 居 侵 入 罪		11,021	8,011	1,680	713	2,905	79	2,634
うち)逮 捕 監 禁 罪		265	265	17	3	23	1	221
うち)略 取 誘 拐 ・ 人 身 売 買 罪		337	337	1	0	46	1	289
うち)盗 品 等 罪		875	0	0	0	0	0	0
うち)器 物 損 壊 等 罪		64,089	50,421	2,396	1,586	5,734	858	39,847

世帯構成別認知件数

主たる被害者が64歳以下					被害者の世帯構成	
計	自宅での被害				自宅以外 の被害	種 罪
	独居世帯	夫婦のみ の世帯	その他 の世帯	不明		
127,253	9,137	4,355	25,723	1,157	86,881	刑法犯総数(交通業過を除く)
3,317	230	81	620	11	2,375	凶 悪 犯
676	45	37	240	5	349	殺 人
630	39	36	230	5	320	殺 人
17	0	0	7	0	10	嬰 児 殺 害
14	3	1	1	0	9	殺 人 予 備
15	3	0	2	0	10	自 殺 関 与
1,030	45	8	28	0	949	強 盗
14	5	0	1	0	8	強 盗 殺 人
485	15	4	15	0	451	強 盗 傷 人
43	9	1	1	0	32	強 盗・強 制 性 交 等
488	16	3	11	0	458	強 盗・準 強 盗
294	30	27	103	4	130	放 火
1,317	110	9	249	2	947	強 制 性 交 等
46,323	1,435	1,522	9,746	369	33,251	粗 暴 犯
0	0	0	0	0	0	凶 器 準 備 集 合
24,703	602	862	5,233	187	17,819	暴 行
16,916	528	530	3,402	131	12,325	傷 害
46	3	3	22	1	17	うち) 傷 害 致 死
3,389	233	118	974	43	2,021	脅 恐
1,315	72	12	137	8	1,086	脅 恐
20,570	4,330	1,460	7,478	0	7,302	窃 盗 犯
20,570	4,330	1,460	7,478	0	7,302	侵 入 盗 犯
0	0	0	0	0	0	乗 り 物 盗 犯
0	0	0	0	0	0	非 侵 入 盗 犯
207	4	1	1	2	199	知 能 犯
0	0	0	0	0	0	詐 欺
0	0	0	0	0	0	横 領
0	0	0	0	0	0	横 領
0	0	0	0	0	0	業 務 上 横 領
185	3	1	1	2	178	偽 造
46	0	1	0	0	45	通 貨 偽 造
103	2	0	0	1	100	文 書 偽 造
0	0	0	0	0	0	支 払 用 カ ー ド 偽 造
33	1	0	1	1	30	有 価 証 券 偽 造
3	0	0	0	0	3	印 章 偽 造
22	1	0	0	0	21	汚 職
0	0	0	0	0	0	うち) 賄 賂
0	0	0	0	0	0	あ っ せ ん 利 得 処 罰 法
0	0	0	0	0	0	背 任
4,787	138	16	399	34	4,200	風 俗 犯
0	0	0	0	0	0	賭 博
0	0	0	0	0	0	普 通 賭 博
0	0	0	0	0	0	常 習 賭 博
0	0	0	0	0	0	賭 博 開 張 等
4,787	138	16	399	34	4,200	わ い せ つ
4,098	134	15	386	11	3,552	うち) 強 制 わ い せ つ
689	4	1	13	23	648	うち) 公 然 わ い せ つ
52,049	3,000	1,275	7,479	741	39,554	そ の 他 の 刑 法 犯
0	0	0	0	0	0	うち) 占 有 離 脱 物 横 領
2,054	0	0	0	0	2,054	うち) 公 務 執 行 妨 害
5,823	1,281	359	2,333	54	1,796	うち) 住 居 侵 入
257	15	3	22	1	216	うち) 逮 捕 監 禁
337	1	0	46	1	289	うち) 略 取 誘 拐・人 身 売 買
0	0	0	0	0	0	うち) 盗 品 等
41,296	1,638	893	4,879	675	33,211	うち) 器 物 損 壊 等

57 罪種別 被害者の世帯構成別 認知件数 (つづき)

罪種	被害者の世帯構成	主たる被害者が65歳以上					年齢不明	法人団体 又は 被害者なし	対象犯罪 以外	
		計	自宅での被害							自宅以外 の被害
			独居 世帯	夫婦のみ の世帯	その他 の世帯	不明				
刑法犯総数(交通業過を除く)		30,582	4,328	4,098	5,981	262	15,913	1	37,098	419,297
凶悪犯		746	90	96	214	0	346	1	380	0
殺人		247	19	52	109	0	67	1	5	0
殺嬰		236	18	51	104	0	63	1	0	0
殺児		0	0	0	0	0	0	0	0	0
殺人予備		6	1	0	2	0	3	0	5	0
強盗		5	0	1	3	0	1	0	0	0
強盗殺人		224	39	19	14	0	152	0	143	0
強盗殺傷		2	0	0	0	0	2	0	0	0
強盗・強制的性交		100	15	10	9	0	66	0	0	0
強盗・準強盗		0	0	0	0	0	0	0	0	0
放火		122	24	9	5	0	84	0	143	0
強制的性交等		260	25	25	87	0	123	0	232	0
強制的性交等		15	7	0	4	0	4	0	0	0
粗暴犯		5,435	274	641	1,434	45	3,041	0	71	0
凶器準備集		0	0	0	0	0	0	0	5	0
暴行		2,934	124	358	767	25	1,660	0	0	0
傷害		2,047	102	219	552	15	1,159	0	0	0
うち)傷害致死		25	3	2	14	2	4	0	0	0
脅迫		369	40	59	97	3	170	0	20	0
脅恐		85	8	5	18	2	52	0	46	0
窃盗犯		12,154	2,743	2,268	2,787	0	4,356	0	11,369	373,198
侵入盗		12,154	2,743	2,268	2,787	0	4,356	0	11,369	0
乗り物盗		0	0	0	0	0	0	0	0	135,025
非侵入盗		0	0	0	0	0	0	0	0	238,173
知能犯		56	2	2	3	0	49	0	1,884	31,918
詐欺		0	0	0	0	0	0	0	0	30,468
横領		0	0	0	0	0	0	0	0	1,388
横領		0	0	0	0	0	0	0	0	588
横領		0	0	0	0	0	0	0	0	800
偽造		54	2	2	3	0	47	0	1,851	0
通貨偽造		24	2	1	3	0	18	0	147	0
文書偽造		30	0	1	0	0	29	0	1,298	0
支払い用カード偽造		0	0	0	0	0	0	0	155	0
有価証券偽造		0	0	0	0	0	0	0	202	0
印章偽造		0	0	0	0	0	0	0	49	0
汚職		2	0	0	0	0	2	0	33	0
うち)賄賂		0	0	0	0	0	0	0	32	0
あつせん利得処罰		0	0	0	0	0	0	0	0	0
背任		0	0	0	0	0	0	0	0	62
風俗犯		68	12	3	4	0	49	0	2,868	0
賭博		0	0	0	0	0	0	0	118	0
普通賭博		0	0	0	0	0	0	0	44	0
常習賭博		0	0	0	0	0	0	0	51	0
賭博開張等		0	0	0	0	0	0	0	23	0
わいせつ		68	12	3	4	0	49	0	2,750	0
うち)強制わいせつ		56	12	3	4	0	37	0	0	0
うち)公然わいせつ		12	0	0	0	0	12	0	1,762	0
その他の刑法犯		12,123	1,207	1,088	1,539	217	8,072	0	20,526	14,181
うち)占有離脱物横領		0	0	0	0	0	0	0	0	14,154
うち)公務執行妨害		23	0	0	0	0	23	0	41	0
うち)住居侵入		2,188	399	354	572	25	838	0	3,010	0
うち)逮捕監禁		8	2	0	1	0	5	0	0	0
うち)略取誘拐・人身売買		0	0	0	0	0	0	0	0	0
うち)盗品等		0	0	0	0	0	0	0	875	0
うち)器物損壊等		9,125	758	693	855	183	6,636	0	13,668	0

第2 特 別 法 犯

58 法令別 検挙件数及び措置別 検挙人員

法令	検挙件数	検 挙 人 員							
		総 数		うち) 少年		身柄送致	書類送致(付)	少年簡易送致	
		うち) 女	うち) 女						
特別法犯総数(交通関係法令を除く)	72,913	61,345	8,020	5,022	627	22,503	38,205	637	
警 察 法 関 係									
刑	経済罰則整備法	0	0	0	0	0	0	0	
	法人ノ役員処罰ニ関スル法律	0	0	0	0	0	0	0	
	印紙等模造取締法	0	0	0	0	0	0	0	
	印紙犯罪処罰法	1	0	0	0	0	0	0	
	外貨偽造法	0	0	0	0	0	0	0	
事	通貨及証券模造取締法	7	7	0	0	0	7	0	
	貨幣損傷等取締法	0	0	0	0	0	0	0	
	紙幣類似証券取締法	0	0	0	0	0	0	0	
	破壊活動防止法	0	0	0	0	0	0	0	
選挙	刑事特別法に定める罪	3	12	2	0	10	2	0	
	公職選挙法	43	58	8	0	2	56	0	
	政治資金規正法	28	24	2	0	2	22	0	
小暴力	軽犯罪法	9,123	9,193	632	1,229	138	27	8,601	565
	酩酊者規制法	116	111	6	0	0	0	111	0
	迷惑防止条例	7,694	6,291	161	602	23	2,390	3,896	5
	暴力団員不当行為防止法	10	9	0	0	0	6	3	0
	ストーカー規制法	1,003	811	108	21	2	578	233	0
	D V 法	77	72	4	0	0	54	18	0
	特殊開錠用具所持禁止法	182	102	3	1	0	31	71	0
	暴力団排除条例	52	121	2	0	0	56	65	0
	私事性的画像被害防止法	68	43	8	3	2	24	19	0
	自転車競技法	0	0	0	0	0	0	0	0
公営競技	競馬法	3	3	0	0	0	1	2	0
	モーターボート競走法	1	3	0	0	0	1	2	0
	小型自動車競走法	0	0	0	0	0	0	0	0
	スポーツ振興投票実施法	0	0	0	0	0	0	0	0
風俗	風営適正化法	1,022	1,195	413	46	27	525	670	0
	売春防止法	400	396	270	18	18	158	238	0
質古屋物	質屋営業法	0	0	0	0	0	0	0	0
	古物営業法	20	17	2	0	0	0	17	0
少年福祉	児童福祉法	195	161	27	18	9	117	44	0
	未成年者飲酒禁止法	120	137	55	10	5	0	136	1
	未成年者喫煙禁止法	576	589	403	16	7	0	589	0
	青少年保護育成条例	2,619	2,069	157	531	49	336	1,698	35
	テレクラ営業等規制条例	0	0	0	0	0	0	0	0
	児童買春・児童ポルノ禁止法	3,394	2,529	127	939	115	491	2,038	0
銃等	出会い系サイト規制法	52	49	2	19	2	0	49	0
	銃砲刀剣類所持等取締法	5,458	4,819	307	167	26	842	3,964	13
危険物	武器等製造法	2	2	0	0	0	0	2	0
	火薬類取締法	130	102	8	1	0	3	99	0
	高圧ガス保安法	69	86	1	0	0	0	86	0
	液化石油ガス法	0	0	0	0	0	0	0	

58 法令別 検挙件数及び措置別 検挙人員 (つづき)

法令	検挙件数	検 挙 人 員						
		総 数	うち) 少年		身柄送致	書類送致(付)	少年簡易送致	
			うち) 女	うち) 女				
安全な血液製剤の安定供給の確保等に関する法律	0	0	0	0	0	0	0	0
食品循環資源再生利用法	0	0	0	0	0	0	0	0
墓地、埋葬等に関する法律	3	3	0	0	0	2	1	0
廃棄物処理法	5,999	6,680	781	110	19	173	6,507	0
P C B 廃棄物特別措置法	0	0	0	0	0	0	0	0
ビ ル 管 理 法	0	0	0	0	0	0	0	0
水 道 法	0	0	0	0	0	0	0	0
下 水 道 法	0	0	0	0	0	0	0	0
検 疫 法	0	0	0	0	0	0	0	0
精神保健・精神障害者福祉法	1	2	0	0	0	0	2	0
母 体 保 護 法	0	0	0	0	0	0	0	0
狂 犬 病 予 防 法	197	167	56	0	0	0	167	0
結 核 予 防 法	0	0	0	0	0	0	0	0
感 染 症 予 防 法	0	0	0	0	0	0	0	0
予 防 接 種 法	0	0	0	0	0	0	0	0
浄 化 槽 法	0	0	0	0	0	0	0	0
有害廃棄物等輸出入規制法	0	0	0	0	0	0	0	0
動物愛護管理法	149	145	40	2	1	17	128	0
狩 猟 法	282	227	5	0	0	1	226	0
特定放射性廃棄物最終処分法	0	0	0	0	0	0	0	0
食 品 表 示 法	0	0	0	0	0	0	0	0
住 宅 宿 泊 事 業 法	0	0	0	0	0	0	0	0
公 害 罪 法	0	0	0	0	0	0	0	0
大 気 汚 染 防 止 法	0	0	0	0	0	0	0	0
水 質 汚 濁 防 止 法	2	2	0	0	0	0	2	0
海 洋 汚 染 防 止 法	0	0	0	0	0	0	0	0
土 壌 汚 染 防 止 法	0	0	0	0	0	0	0	0
騒 音 規 制 法	0	0	0	0	0	0	0	0
地 下 水 採 取 規 制 法	0	0	0	0	0	0	0	0
工 業 用 水 法	0	0	0	0	0	0	0	0
悪 臭 防 止 法	0	0	0	0	0	0	0	0
公 害 防 止 条 例	0	0	0	0	0	0	0	0
航 空 機 騒 音 障 害 防 止 法	0	0	0	0	0	0	0	0
公 害 紛 争 処 理 法	0	0	0	0	0	0	0	0
特 定 工 場 公 害 防 止 法	0	0	0	0	0	0	0	0
振 動 規 制 法	0	0	0	0	0	0	0	0
フ ロ ン 排 出 抑 制 法	0	0	0	0	0	0	0	0
土 壌 汚 染 対 策 法	12	17	1	0	0	0	17	0
環 境 配 慮 促 進 法	0	0	0	0	0	0	0	0
水 銀 汚 染 防 止 法	0	0	0	0	0	0	0	0
瀬 戸 内 海 環 境 保 全 特 別 措 置 法	0	0	0	0	0	0	0	0
自 然 公 園 法	1	1	0	0	0	0	1	0
屋 外 広 告 物 法	37	48	8	0	0	2	46	0
温 泉 法	0	0	0	0	0	0	0	0
自 動 車 リ サ イ ク ル 法	3	3	0	0	0	2	1	0
外 来 生 物 法	18	16	1	0	0	1	15	0

58 法令別 検挙件数及び措置別 検挙人員 (つづき)

法令	検挙件数	検 挙 人 員						
		総 数	うち) 少年		身柄 送致	書類 送致 (付)	少年 簡易 送致	
			うち) 女	うち) 女				
為替・貿易	5	7	0	0	0	5	2	0
外国為替及び外国貿易法	5	7	0	0	0	5	2	0
輸出入取引法	0	0	0	0	0	0	0	0
災 害	消 防 法	42	36	2	1	0	36	0
	海 岸 防 法	0	0	0	0	0	0	0
	が け 崩 れ 防 止 法	0	0	0	0	0	0	0
	地 す べ り 等 防 止 法	0	0	0	0	0	0	0
	砂 防 法	0	0	0	0	0	0	0
	水 防 法	0	0	0	0	0	0	0
	災 害 対 策 基 本 法	4	4	0	0	0	4	0
	水 難 救 護 法	0	0	0	0	0	0	0
	災 害 救 助 法	0	0	0	0	0	0	0
	石油コンビナート等災害防止法	0	0	0	0	0	0	0
外 事	土 砂 災 害 防 止 対 策 法	0	0	0	0	0	0	0
	大 深 度 地 下 の 公 共 的 使 用 に 関 す る 特 別 措 置 法	0	0	0	0	0	0	0
	外 国 人 登 録 法	0	0	0	0	0	0	0
	出 入 国 管 理 及 び 難 民 認 定 法	6,846	5,005	1,075	27	7	4,305	700
	入 管 特 例 法	0	0	0	0	0	0	0
	旅 券 法	8	7	1	0	0	6	1
	公 安 条 例	0	0	0	0	0	0	0
	警 備 業 法	12	8	1	0	0	8	8
	探 偵 業 法	1	1	0	0	0	1	0
	静 穏 保 持 法	0	0	0	0	0	0	0
財 政	無 限 連 鎖 講 防 止 法	0	0	0	0	0	0	0
	小 型 無 人 機 等 飛 行 禁 止 法	3	3	0	0	0	3	0
	技 能 実 習 法	2	3	1	0	0	2	1
	政 法 関 係							
	入 札 談 合 等 関 与 行 為 防 止 法	17	19	0	0	0	12	7
	補 助 金 適 正 化 法	3	4	1	0	0	4	0
	関 税 暫 定 措 置 法	24	26	3	0	0	20	6
	関 税 暫 定 措 置 法	0	0	0	0	0	0	0
	た ば こ 事 業 法	0	0	0	0	0	0	0
	ア ル コ ー ル 事 業 法	0	0	0	0	0	0	0
財 政	塩 事 業 法	0	0	0	0	0	0	0
	国 税 徴 収 法	0	0	0	0	0	0	0
	税 理 士 法	9	8	0	0	0	3	5
	酒 団 法	0	0	0	0	0	0	0
	酒 税 法	0	0	0	0	0	0	0
	印 紙 税 法	0	0	0	0	0	0	0
	所 得 税 法	0	0	0	0	0	0	0
	法 人 税 法	0	0	0	0	0	0	0
	地 方 税 法	10	11	1	0	0	3	8
	地 方 揮 発 油 税 法	0	0	0	0	0	0	0
相 続 税 法	0	0	0	0	0	0	0	

58 法令別 検挙件数及び措置別 検挙人員 (つづき)

法令	検挙件数	検 挙 人 員							
		総 数	うち)		身 柄 送 致	書 類 送 致 (付)	少 年 簡 易 送 致		
			うち) 女	少年 うち) 女					
社 会 法 関 係									
勞 働 者 保 障	労働基準法	33	38	8	3	2	9	29	0
	職業安定法	67	79	8	3	0	54	25	0
	家内労働法	0	0	0	0	0	0	0	0
	労働災害防止団体法	0	0	0	0	0	0	0	0
	労働安全衛生法	5	5	0	0	0	2	3	0
	港湾労働法	0	0	0	0	0	0	0	0
	中小企業労働力確保法	0	0	0	0	0	0	0	0
	労働者派遣事業法	20	27	1	2	0	15	12	0
	生活保護法	5	4	0	0	0	2	2	0
	国民年金法	0	0	0	0	0	0	0	0
社 会 保 障	身体障害者福祉法	0	0	0	0	0	0	0	0
	厚生年金保険法	0	0	0	0	0	0	0	0
	雇用保険法	1	1	0	0	0	0	1	0
	健康保険法	7	10	1	0	0	9	1	0
	国民健康保険法	0	0	0	0	0	0	0	0
	船員保険法	0	0	0	0	0	0	0	0
	労働者災害補償保険法	0	0	0	0	0	0	0	0
	児童手当法	0	0	0	0	0	0	0	0
	確定給付企業年金法	0	0	0	0	0	0	0	0
	船員職業安定法	0	0	0	0	0	0	0	0
経 済 法 関 係									
商 工 業	物価統制令	0	0	0	0	0	0	0	0
	商品先物取引法	0	0	0	0	0	0	0	0
	小売商業調整特別措置法	0	0	0	0	0	0	0	0
	割賦販売法	15	3	1	0	0	0	3	0
	卸売市場法	0	0	0	0	0	0	0	0
	産業標準化法	0	0	0	0	0	0	0	0
	家庭用品品質表示法	0	0	0	0	0	0	0	0
	電気用品安全法	0	0	0	0	0	0	0	0
	電気工事士法	1	1	0	0	0	0	1	0
	特定商取引に関する法律	198	180	16	4	0	67	113	0
公 事 益 業	海外先物取引規制法	0	0	0	0	0	0	0	0
	預託等取引契約法	0	0	0	0	0	0	0	0
	熱供給事業法	0	0	0	0	0	0	0	0
	ガス事業法	3	1	0	0	0	0	1	0
	電気事業法	1	0	0	0	0	0	0	0
	独占禁止法	0	0	0	0	0	0	0	0
	不正競争防止法	58	69	11	0	0	25	44	0
	中小企業団体法	0	0	0	0	0	0	0	0
	計量法	0	0	0	0	0	0	0	0
	公認会計士法	0	0	0	0	0	0	0	0
金 融 ・ 保 険	中小企業等協同組合法	0	0	0	0	0	0	0	0
	出資法	109	108	8	1	0	86	22	0
	導入預金等取締法	0	0	0	0	0	0	0	0
貸金業法	115	101	12	0	0	65	36	0	

58 法令別 検挙件数及び措置別 検挙人員 (つづき)

法令	検挙件数	検 挙 人 員							
		総 数	うち) 少年		身柄送致	書類送致(付)	少年簡易送致		
			うち) 女	うち) 女					
金融	金融業者社債発税法	0	0	0	0	0	0	0	
	銀行法	9	3	0	0	3	0	0	
	相互銀行法	0	0	0	0	0	0	0	
	長期信用銀行法	0	0	0	0	0	0	0	
	信用金庫法	0	0	0	0	0	0	0	
	保険業法	0	0	0	0	0	0	0	
	無尽業法	0	0	0	0	0	0	0	
	信託業法	0	0	0	0	0	0	0	
	金融商品取引法	14	32	6	0	16	16	0	
	商品投資事業規制法	0	0	0	0	0	0	0	
保 險	犯罪収益移転防止法	2,634	2,133	680	42	162	1,970	1	
	サ一ビスサ一法	0	0	0	0	0	0	0	
	住専債権債務処理法	0	0	0	0	0	0	0	
	確定拠出年金法	0	0	0	0	0	0	0	
	農林中央金庫法	0	0	0	0	0	0	0	
	資産の流動化に関する法律	0	0	0	0	0	0	0	
	投資信託及び投資法人に関する法律	0	0	0	0	0	0	0	
	休眠預金等活用法	0	0	0	0	0	0	0	
	獣医師法	0	0	0	0	0	0	0	
	食糧法	0	0	0	0	0	0	0	
農 業	日本農林規格等に関する法律	0	0	0	0	0	0	0	
	農産物検査法	0	0	0	0	0	0	0	
	種苗法	1	1	1	0	0	1	0	
	農業協同組合法	0	0	0	0	0	0	0	
	農業委員会等法	0	0	0	0	0	0	0	
	農業保険法	0	0	0	0	0	0	0	
	林 業	肥料取締法	6	7	3	0	0	7	0
		家畜商法	0	0	0	0	0	0	0
		家畜取引法	0	0	0	0	0	0	0
		家畜改良増殖法	1	1	0	0	0	1	0
家畜伝染病予防法		2	1	1	0	1	0	0	
養蜂振興法		0	0	0	0	0	0	0	
日本中央競馬会法		0	0	0	0	0	0	0	
飼料安全性確保等法		0	0	0	0	0	0	0	
水 産		森林法	83	97	7	6	6	91	0
		植物防疫法	0	0	0	0	0	0	0
	林業種苗法	0	0	0	0	0	0	0	
	漁業法	211	257	21	6	4	253	0	
	水産資源保護法	47	57	0	4	4	53	0	
	海洋水産資源開発促進法	0	0	0	0	0	0	0	
	臘虎臘肭獸獵獲取締法	0	0	0	0	0	0	0	
	漁船法	1	2	0	0	0	2	0	
	漁港漁場整備法	0	0	0	0	0	0	0	
	種の保存法	216	236	46	0	0	236	0	

58 法令別 検挙件数及び措置別 検挙人員 (つづき)

法令	検挙件数	検 挙 人 員						
		総 数	うち) 少年		身柄送致	書類送致(付)	少年簡易送致	
			うち) 女	うち) 女				
防 衛 法 関 係								
秘 密 保 護 法	0	0	0	0	0	0	0	0
自 衛 隊 法	0	0	0	0	0	0	0	0
司 法 関 係								
刑 事 訴 訟 法	0	0	0	0	0	0	0	0
民 事 訴 訟 法	0	0	0	0	0	0	0	0
最 高 裁 判 所 裁 判 官 国 民 審 査 法	0	0	0	0	0	0	0	0
検 察 審 査 会 法	0	0	0	0	0	0	0	0
司 法 書 士 法	2	5	0	0	0	5	0	0
弁 護 士 法	9	5	0	0	2	3	0	0
裁 判 員 の 参 加 す る 刑 事 裁 判 に 関 す る 法 律	0	0	0	0	0	0	0	0
国 際 刑 事 裁 判 所 に 対 す る 協 力 等 に 関 す る 法 律	0	0	0	0	0	0	0	0
裁 判 外 紛 争 解 決 手 続 の 利 用 の 促 進 に 関 す る 法 律	0	0	0	0	0	0	0	0
国 際 捜 査 共 助 法	0	0	0	0	0	0	0	0
行 政 組 織 法 関 係								
地 方 自 治 法	0	0	0	0	0	0	0	0
国 家 公 務 員 法	0	0	0	0	0	0	0	0
地 方 公 務 員 法	11	11	0	0	0	11	0	0
民 事 法 関 係								
戸 籍 法	1	1	0	0	0	1	0	0
住 民 基 本 台 帳 法	7	2	0	0	0	2	0	0
会 社 法	21	20	1	0	7	13	0	0
有 限 会 社 法	0	0	0	0	0	0	0	0
破 産 法	3	2	1	0	1	1	0	0
会 社 更 生 法	0	0	0	0	0	0	0	0
民 事 再 生 法	0	0	0	0	0	0	0	0
無 体 財 産 法 関 係								
特 許 法	1	1	0	0	0	1	0	0
実 用 新 案 法	0	0	0	0	0	0	0	0
意 匠 法	0	0	0	0	0	0	0	0
商 標 法	758	326	148	12	89	237	0	0
著 作 権 法	417	123	21	1	37	86	0	0
著 作 権 等 管 理 事 業 法	0	0	0	0	0	0	0	0
チ ケ ッ ト 不 正 転 売 禁 止 法	6	7	3	1	4	3	0	0
そ の 他								
行 政 書 士 法	2	2	0	0	1	1	0	0
弁 理 士 法	0	0	0	0	0	0	0	0
統 計 法	1	1	0	0	0	1	0	0
遺 失 物 法	0	0	0	0	0	0	0	0
個 人 情 報 保 護 法	3	2	1	0	1	1	0	0
個 人 情 報 等 審 査 会 設 置 法	0	0	0	0	0	0	0	0
行 政 機 関 個 人 情 報 保 護 法	1	0	0	0	0	0	0	0
独 立 行 政 法 人 個 人 情 報 保 護 法	0	0	0	0	0	0	0	0
特 定 秘 密 の 保 護 に 関 す る 法 律	0	0	0	0	0	0	0	0
番 号 法	0	0	0	0	0	0	0	0
そ の 他 の 法 令 ・ 地 方 条 例	516	497	76	16	50	445	2	0

59 年次別 法令別 検挙件数・検挙人員（検挙件数表）

法 令	検 挙 件 数									
	2011年	2012年	2013年	2014年	2015年	2016年	2017年	2018年	2019年	2020年
特別法犯総数（交通関係法令を除く）	78,895	76,701	73,551	73,795	74,459	73,132	72,860	74,031	73,034	72,913
警 察 法 関 係										
刑										
{ 経済罰則整備法	0	0	0	0	0	0	0	0	0	0
{ 法人ノ役員処罰ニ関スル法律	0	0	0	0	0	0	0	0	0	0
{ 印紙等模造取締法	0	0	0	0	0	0	0	0	0	0
{ 印紙犯罪処罰法	20	22	2	2	10	33	13	4	8	1
{ 外貨偽造法	0	0	0	0	0	0	0	0	0	0
{ 通貨及証券模造取締法	7	9	8	7	4	9	8	4	3	7
{ 貨幣損傷等取締法	0	0	0	1	1	2	4	0	1	0
{ 紙幣類似証券取締法	0	0	0	0	0	0	0	0	0	0
{ 破壊活動防止法	0	0	0	0	0	0	0	0	0	0
{ 刑事特別法に定める罪	3	2	4	1	7	4	3	0	1	3
選 挙										
{ 公職選挙法	675	49	240	98	457	151	113	40	308	43
{ 政治資金規正法	26	67	15	4	1	9	7	16	20	28
小 暴 力										
{ 軽犯罪法	14,260	12,612	10,366	10,690	10,373	9,789	8,972	8,559	8,368	9,123
{ 酩酊者規制法	294	341	271	237	196	196	156	121	135	116
{ 迷惑防止条例	8,098	8,893	8,892	9,384	9,357	9,449	9,093	9,063	8,949	7,694
{ 暴力団員不当行為防止法	12	3	7	5	9	9	4	5	7	10
{ ストーカー規制法	198	326	388	587	658	769	890	859	882	1,003
{ DV法	66	112	106	117	102	104	82	60	76	77
{ 特殊開錠用具所持禁止法	389	363	340	270	273	244	219	201	207	182
{ 暴力団排除条例	...	12	1	10	10	15	12	14	23	52
{ 私事性的画像被害防止法	51	53	71	50	56	68
公 営 競 技										
{ 自転車競技法	38	16	6	12	6	6	3	2	1	0
{ 競馬法	34	1	2	0	2	15	1	2	5	3
{ モーターボート競走法	76	20	13	8	9	2	2	2	3	1
{ 小型自動車競走法	1	0	1	0	0	0	0	0	0	0
{ スポーツ振興投票実施法	0	0	0	0	0	0	0	0	0	0
風 俗										
{ 風営適正化法	2,672	2,682	2,710	2,477	2,211	1,883	1,752	1,610	1,409	1,022
{ 売春防止法	1,138	1,079	1,030	817	812	570	460	427	443	400
質 古 屋 物										
{ 質屋営業法	0	1	0	0	0	0	0	0	0	0
{ 古物営業法	31	34	33	29	23	39	50	42	23	20
少 年 福 祉										
{ 児童福祉法	431	371	402	382	384	320	277	235	188	195
{ 未成年者飲酒禁止法	179	132	134	120	131	103	127	125	115	120
{ 未成年者喫煙禁止法	1,271	1,375	1,146	1,076	1,040	785	798	685	588	576
{ 青少年保護育成条例	2,860	2,635	2,698	2,633	2,496	2,346	2,436	2,499	2,738	2,619
{ テレクラ営業等規制条例	0	0	0	0	0	0	0	0	0	0
{ 児童買春・児童ポルノ禁止法	2,297	2,291	2,353	2,489	2,666	2,906	3,369	3,924	3,843	3,394
{ 出会い系サイト規制法	464	363	339	279	235	223	102	81	67	52
銃 等										
{ 銃砲刀剣類所持等取締法	5,130	5,329	4,909	4,881	5,188	5,245	5,350	5,516	5,469	5,458
{ 武器等製造法	2	3	1	2	4	3	2	4	2	2
危 険 物										
{ 火薬類取締法	119	123	155	119	132	122	144	121	132	130
{ 高圧ガス保安法	312	415	357	214	195	178	110	111	80	69
{ 液化石油ガス法	0	1	1	1	0	0	1	0	0	0

59 年次別 法令別 検挙件数・検挙人員（検挙人員表）

法 令	検 挙 人 員									
	2011年	2012年	2013年	2014年	2015年	2016年	2017年	2018年	2019年	2020年
特別法犯総数（交通関係法令を除く）	72,570	69,368	65,627	65,850	65,513	62,640	62,469	62,894	61,814	61,345
警 察 法 関 係										
刑										
{ 経済罰則整備法	0	0	0	0	0	0	0	0	0	0
{ 法人ノ役員処罰ニ関スル法律	0	0	0	0	0	0	0	0	0	0
{ 印紙等模造取締法	0	0	0	0	0	0	0	0	0	0
{ 印紙犯罪処罰法	1	2	2	2	1	3	2	2	1	0
{ 外貨偽造法	0	0	0	0	0	0	0	0	0	0
{ 通貨及証券模造取締法	6	9	8	6	2	9	7	3	1	7
{ 貨幣損傷等取締法	0	0	0	1	0	1	4	0	1	0
{ 紙幣類似証券取締法	0	0	0	0	0	0	0	0	0	0
{ 破壊活動防止法	0	0	0	0	0	0	0	0	0	0
{ 刑事特別法に定める罪	2	3	4	1	6	5	3	0	1	12
選 挙										
{ 公職選挙法	1,118	90	346	138	886	154	130	99	621	58
{ 政治資金規正法	29	36	15	4	0	8	6	14	22	24
小 暴 力										
{ 軽犯罪法	15,263	13,327	11,015	11,381	10,907	10,136	9,197	8,658	8,344	9,193
{ 酩酊者規制法	290	329	263	235	191	193	150	117	129	111
{ 迷惑防止条例	7,707	8,424	8,407	8,761	8,609	8,604	8,161	8,054	7,763	6,291
{ 暴力団員不当行為防止法	14	3	5	4	6	5	5	4	5	9
{ ストーカー規制法	168	265	324	489	493	608	702	675	728	811
{ DV法	56	97	95	96	84	89	70	53	72	72
{ 特殊開錠用具所持禁止法	226	195	201	144	138	135	115	117	120	102
{ 暴力団排除条例	...	20	6	12	15	22	62	53	45	121
{ 私事性的画像被害防止法	39	47	43	32	33	43
公 営 競 技										
{ 自転車競技法	48	35	17	25	10	10	6	4	2	0
{ 競馬法	23	14	4	0	7	14	1	2	6	3
{ モーターボート競走法	135	35	44	39	15	4	4	4	5	3
{ 小型自動車競走法	2	0	2	0	0	0	0	0	0	0
{ スポーツ振興投票実施法	0	0	0	0	0	0	0	0	0	0
風 俗										
{ 風営適正化法	3,402	3,212	3,040	2,640	2,466	2,022	1,849	1,747	1,524	1,195
{ 売春防止法	675	701	639	535	538	443	388	390	399	396
質 古 屋 物										
{ 質屋営業法	0	1	0	0	0	0	0	0	0	0
{ 古物営業法	30	28	22	19	10	34	37	32	18	17
少 年 福 祉										
{ 児童福祉法	417	369	418	398	401	313	247	231	178	161
{ 未成年者飲酒禁止法	232	156	172	150	162	119	144	147	137	137
{ 未成年者喫煙禁止法	1,387	1,480	1,259	1,168	1,119	839	841	721	626	589
{ 青少年保護育成条例	2,805	2,571	2,534	2,454	2,230	2,085	2,111	2,075	2,184	2,069
{ テレクラ営業等規制条例	0	0	0	0	0	0	0	0	0	0
{ 児童買春・児童ポルノ禁止法	1,678	1,847	1,893	1,967	2,113	2,232	2,544	3,040	2,812	2,529
{ 出会い系サイト規制法	457	360	340	276	229	220	103	81	66	49
銃 等										
{ 銃砲刀剣類所持等取締法	4,286	4,444	4,084	4,053	4,420	4,496	4,580	4,785	4,818	4,819
{ 武器等製造法	1	0	1	1	3	3	2	3	1	2
危 険 物										
{ 火薬類取締法	87	78	113	76	83	85	95	87	95	102
{ 高圧ガス保安法	399	549	516	297	257	217	137	132	94	86
{ 液化石油ガス法	0	2	1	1	0	0	1	0	0	0

59 年次別 法令別 検挙件数・検挙人員（検挙件数表）（つづき）

法 令	検 挙 件 数										
	2011年	2012年	2013年	2014年	2015年	2016年	2017年	2018年	2019年	2020年	
公 衆	安全な血液製剤の安定供給の確保等に関する法律	0	0	0	0	0	0	0	0	0	0
	食品循環資源再生利用法	0	0	0	0	0	0	0	0	0	0
	墓地、埋葬等に関する法律	2	1	0	3	1	2	4	2	1	3
	廃棄物処理法	5,963	5,923	5,398	5,122	5,195	5,303	5,257	5,684	5,573	5,999
	P C B 廃棄物特別措置法	1	0	1	7	3	1	0	0	0	0
	ビル管理法	0	0	0	0	0	0	0	0	0	0
	水道法	3	0	0	0	0	1	0	0	1	0
	下水道法	0	0	0	0	2	0	0	0	1	0
	検疫法	0	0	0	0	0	0	0	0	0	0
	精神保健・精神障害者福祉法	0	0	0	0	0	1	0	0	0	1
衛 生	母体保護法	0	0	0	0	0	0	0	0	0	0
	狂犬病予防法	189	194	193	197	240	276	229	235	226	197
	結核予防法	0	0	0	0	0	0	0	0	0	0
	感染症予防法	0	0	0	0	0	0	0	0	1	0
	予防接種法	0	0	0	0	0	0	0	0	0	0
	浄化槽法	2	1	0	1	0	1	0	0	1	0
	有害廃棄物等輸出入規制法	1	0	0	0	0	0	0	0	0	0
生 活	動物愛護管理法	99	82	87	102	110	131	157	125	159	149
	狩猟法	625	655	513	372	399	349	341	314	245	282
	特定放射性廃棄物最終処分法	0	0	0	0	0	0	0	0	0	0
	食品表示法	…	…	…	…	…	7	1	0	0	0
	住宅宿泊事業法	…	…	…	…	…	…	…	0	0	0
	公害罪法	0	0	0	0	1	0	0	0	0	0
	大気汚染防止法	0	1	0	1	0	4	1	0	0	0
	水質汚濁防止法	1	4	2	2	0	0	0	2	4	2
	海洋汚染防止法	0	0	0	0	0	0	1	1	0	0
	土壌汚染防止法	0	0	0	0	0	0	0	0	0	0
環 境	騒音規制法	1	0	0	2	0	0	0	0	0	0
	地下水採取規制法	0	0	0	0	0	0	0	0	0	0
	工業用水法	0	0	0	0	0	0	0	0	0	0
	悪臭防止法	0	0	0	0	0	0	0	0	0	0
	公害防止条例	0	1	0	0	0	0	0	0	0	0
	航空機騒音障害防止法	0	0	0	0	0	0	0	0	0	0
	公害紛争処理法	0	0	0	0	0	0	0	0	0	0
	特定工場公害防止法	0	0	0	0	0	0	0	0	0	0
	振動規制法	1	0	0	0	0	0	0	0	0	0
	フロン排出抑制法	0	1	0	0	0	0	1	0	0	0
境	土壌汚染対策法	0	0	0	0	0	0	0	1	0	12
	環境配慮促進法	0	0	0	0	0	0	0	0	0	0
	水銀汚染防止法	…	…	…	…	…	…	…	0	0	0
	瀬戸内海環境保全特別措置法	0	0	0	0	0	0	0	0	0	0
	自然公園法	6	8	4	3	3	3	3	0	4	1
	屋外広告物法	183	179	170	161	95	63	39	45	36	37
	温泉法	0	0	0	0	0	0	0	0	0	0
	自動車リサイクル法	4	3	1	2	4	3	1	1	2	3
外来生物法	6	18	10	16	22	33	17	13	8	18	

59 年次別 法令別 検挙件数・検挙人員（検挙人員表）（つづき）

法令	検 挙 人 員										
	2011年	2012年	2013年	2014年	2015年	2016年	2017年	2018年	2019年	2020年	
公衆衛生	安全な血液製剤の安定供給の確保等に関する法律	0	0	0	0	0	0	0	0	0	0
	食品循環資源再生利用法	0	0	0	0	0	0	0	0	0	0
	墓地、埋葬等に関する法律	4	2	0	2	1	3	4	3	3	3
	廃棄物処理法	7,018	6,841	6,245	5,909	5,993	6,000	6,053	6,363	6,165	6,680
	P C B 廃棄物特別措置法	0	0	0	7	1	2	0	0	0	0
	ビル管理法	0	0	0	0	0	0	0	0	0	0
	水道法	2	0	0	0	0	1	0	0	2	0
	下水道法	0	0	0	0	2	0	0	0	0	0
	検疫法	0	0	0	0	0	0	0	0	0	0
	精神保健・精神障害者福祉法	0	0	0	0	0	1	0	0	0	2
衛生	母体保護法	0	0	0	0	0	0	0	0	0	0
	狂犬病予防法	150	163	159	155	199	229	198	203	185	167
	結核予防法	0	0	0	0	0	0	0	0	0	0
	感染症予防法	0	0	0	0	0	0	0	0	0	0
	予防接種法	0	0	0	0	0	0	0	0	0	0
	浄化槽法	1	0	0	0	0	2	0	0	2	0
	有害廃棄物等輸出入規制法	0	0	0	0	0	0	0	0	0	0
	動物愛護管理法	92	70	79	96	92	113	134	120	168	145
	狩猟法	491	529	419	304	316	283	292	271	215	227
	特定放射性廃棄物最終処分法	0	0	0	0	0	0	0	0	0	0
生活環境	食品表示法	…	…	…	…	…	7	1	0	0	0
	住宅宿泊事業法	…	…	…	…	…	…	…	0	0	0
	公害罪法	0	0	0	0	32	0	0	0	0	0
	大気汚染防止法	0	0	0	1	0	5	4	0	0	0
	水質汚濁防止法	2	4	2	3	0	0	0	4	6	2
	海洋汚染防止法	0	0	0	0	0	0	1	4	0	0
	土壌汚染防止法	0	0	0	0	0	0	0	0	0	0
	騒音規制法	0	0	0	2	0	0	0	0	0	0
	地下水採取規制法	0	0	0	0	0	0	0	0	0	0
	工業用水法	0	0	0	0	0	0	0	0	0	0
生活環境	悪臭防止法	0	0	0	0	0	0	0	0	0	0
	公害防止条例	0	0	0	0	0	0	0	0	0	0
	航空機騒音障害防止法	0	0	0	0	0	0	0	0	0	0
	公害紛争処理法	0	0	0	0	0	0	0	0	0	0
	特定工場公害防止法	0	0	0	0	0	0	0	0	0	0
	振動規制法	1	0	0	0	0	0	0	0	0	0
	フロン排出抑制法	0	1	0	0	0	0	1	0	0	0
	土壌汚染対策法	0	0	0	0	0	0	0	1	0	17
	環境配慮促進法	0	0	0	0	0	0	0	0	0	0
	水銀汚染防止法	…	…	…	…	…	…	…	…	0	0
環境	瀬戸内海環境保全特別措置法	0	0	0	0	0	0	0	0	0	0
	自然公園法	6	10	5	5	6	2	2	0	4	1
	屋外広告物法	258	227	199	177	110	77	53	59	41	48
	温泉法	0	0	0	0	0	0	0	0	0	0
	自動車リサイクル法	9	3	0	2	2	6	0	1	2	3
	外来生物法	3	16	11	13	19	23	13	12	10	16

59 年次別 法令別 検挙件数・検挙人員（検挙件数表）（つづき）

法 令		検 挙 件 数										
		2011年	2012年	2013年	2014年	2015年	2016年	2017年	2018年	2019年	2020年	
社 会 法 関 係	労働基準法	47	85	85	82	83	62	68	44	33	33	
	労働安全衛生法	103	72	77	57	64	47	67	60	55	67	
	労働者派遣事業法	36	33	29	32	41	25	17	19	27	20	
	労働災害防止団体法	0	0	0	0	0	0	0	0	0	0	
	労働安全衛生法	1	1	1	2	0	1	1	3	0	5	
	港湾労働法	0	0	0	0	0	0	0	0	0	0	
	中小企業労働力確保法	0	0	0	0	0	0	0	0	0	0	
	生活保護法	5	10	10	7	6	9	5	7	6	5	
	国民年金法	0	0	0	0	0	0	0	0	0	0	
	厚生年金保険法	0	0	4	0	1	0	0	0	0	0	
	雇用保険法	0	1	1	6	1	0	0	2	0	1	
	健康保険法	2	0	1	0	2	0	0	3	2	7	
	国民健康保険法	0	0	0	0	0	0	0	0	0	0	
	船員保険法	0	0	0	0	0	0	0	0	0	0	
保 障	労働者災害補償保険法	0	0	0	0	0	0	0	2	0	0	
	児童手当法	1	0	0	0	0	0	0	0	0	0	
	確定給付企業年金法	0	0	0	0	0	0	0	0	0	0	
	船員職業安定法	0	0	0	
	経 済 法 関 係	物価統制令	0	0	0	0	0	0	0	0	0	0
		商品先物取引法	0	0	0	0	0	0	0	0	1	0
		小売商業調整特別措置法	0	0	0	0	0	0	0	0	0	0
		割賦販売法	5	3	3	5	8	29	7	12	34	15
		卸売市場法	0	0	0	0	0	0	0	0	0	0
		産業標準化法	0	0	0	0	0	0	0	0	0	0
		家庭用品品質表示法	0	0	0	0	0	0	0	0	0	0
		電気用品安全法	0	0	0	0	0	0	0	0	0	0
		電気工事士法	0	0	1	2	0	0	3	2	0	1
		特定商取引に関する法律	274	186	297	243	250	227	230	214	230	198
海外先物取引規制法		0	1	0	0	0	0	0	0	0	0	
預託等取引契約法		0	0	1	0	0	0	0	0	0	0	
熱供給事業法		0	0	0	
公 事 業		ガス事業法	1	0	8	0	0	0	4	21	3	3
	電気事業法	0	0	0	0	0	0	1	1	0	1	
	独占禁止法	0	0	0	0	0	0	0	0	0	0	
経 済	不正競争防止法	26	151	104	84	99	63	54	44	68	58	
	中小企業団体系法	0	0	0	0	0	0	0	0	0	0	
	計量法	0	0	2	0	0	0	0	1	1	0	
金 融 ・ 保 険	公認会計士法	0	0	0	0	0	0	0	0	0	0	
	中小企業等協同組合法	0	0	0	0	0	0	0	0	0	0	
	出資法	289	174	142	134	130	129	134	124	109	109	
導 入 預 金 等 取 締 法	導入預金等取締法	0	0	0	0	0	0	0	0	0	0	
	貸金業法	250	175	163	153	153	135	133	118	105	115	

59 年次別 法令別 検挙件数・検挙人員（検挙人員表）（つづき）

法 令		検 挙 人 員										
		2011年	2012年	2013年	2014年	2015年	2016年	2017年	2018年	2019年	2020年	
社 会 法 関 係	労働基準法	57	109	104	113	104	87	90	65	51	38	
	労働安全衛生法	76	69	97	60	52	58	78	98	69	79	
	労働者派遣事業法	41	42	37	39	37	32	14	25	33	27	
	労働災害防止団体法	0	0	0	0	0	0	0	0	0	0	
	労働安全衛生法	1	1	1	2	0	4	2	1	0	5	
	港湾労働法	0	0	0	0	0	0	0	0	0	0	
	中小企業労働力確保法	0	0	0	0	0	0	0	0	0	0	
	生活保護法	5	3	9	7	5	7	4	8	4	4	
	国民年金法	0	0	0	0	0	0	0	0	0	0	
	身体障害者福祉法	0	0	1	4	0	0	0	0	0	0	
	厚生年金保険法	0	0	1	0	1	0	0	0	0	0	
	雇用保険法	0	1	1	7	0	0	0	3	0	1	
	健康保険法	2	0	1	0	2	0	0	5	2	10	
	国民健康保険法	0	0	0	0	0	0	0	0	0	0	
社 会 保 障	船員保険法	0	0	0	0	0	0	0	0	0	0	
	労働者災害補償保険法	0	0	0	0	0	0	0	2	0	0	
	児童手当法	1	0	0	0	0	0	0	0	0	0	
	確定給付企業年金法	0	0	0	0	0	0	0	0	0	0	
	船員職業安定法	0	0	0	
	経 済 法 関 係	物価統制令	0	0	0	0	0	0	0	0	0	0
		商品先物取引法	0	0	0	0	0	0	0	0	0	0
		小売商業調整特別措置法	0	0	0	0	0	0	0	0	0	0
		割賦販売法	1	1	1	4	8	1	2	4	10	3
		卸売市場法	0	0	0	0	0	0	0	0	0	0
		産業標準化法	0	0	0	0	0	0	0	0	0	0
		家庭用品品質表示法	0	0	0	0	0	0	0	0	0	0
		電気用品安全法	0	0	0	0	0	0	0	0	0	0
		電気工事士法	0	0	1	1	0	0	6	1	0	1
特定商取引に関する法律		269	229	320	311	246	184	221	191	212	180	
海外先物取引規制法		0	3	0	0	0	0	0	0	0	0	
預託等取引契約法		0	0	0	0	0	0	0	0	0	0	
熱供給事業法		0	0	0	
公 事 業		ガス事業法	1	0	1	0	0	0	3	1	2	1
	電気事業法	0	0	0	0	0	0	1	0	0	0	
	独占禁止法	0	0	0	0	0	0	0	0	0	0	
経 済	不正競争防止法	42	130	83	94	115	66	71	56	63	69	
	中小企業団体系法	0	0	0	0	0	0	0	0	0	0	
	計量法	0	0	2	0	0	0	0	1	1	0	
金 融 ・ 保 険	公認会計士法	0	0	0	0	0	0	0	0	0	0	
	中小企業等協同組合法	0	0	0	0	0	0	0	0	0	0	
	出資法	304	188	166	164	107	128	122	124	116	108	
導 入 預 金 等 取 締 法	導入預金等取締法	0	0	0	0	0	0	0	0	0	0	
	貸金業法	211	180	167	147	166	127	129	99	95	101	

59 年次別 法令別 検挙件数・検挙人員（検挙件数表）（つづき）

法 令		検 挙 件 数										
		2011年	2012年	2013年	2014年	2015年	2016年	2017年	2018年	2019年	2020年	
金 融	金融業者社債発税法	0	0	0	0	0	0	0	0	0	0	
	銀行法	18	25	20	30	19	11	8	11	18	9	
	相互銀行法	0	0	0	0	0	0	0	0	0	0	
	長期信用銀行法	0	0	0	0	0	0	0	0	0	0	
	信用金庫法	0	0	0	0	1	0	0	0	0	0	
	保険業法	1	0	0	0	3	0	0	0	0	0	
	無尽業法	0	0	0	0	0	0	0	0	0	0	
	信託業法	0	0	0	0	0	0	0	0	0	0	
	金融商品取引法	14	12	12	12	20	13	13	18	11	14	
	商品投資事業規制法	0	0	0	0	0	0	0	0	0	0	
保 険	犯罪収益移転防止法	1,260	1,544	1,607	1,651	1,619	1,978	2,581	2,577	2,577	2,634	
	サ一ビスサ一法	0	0	0	1	0	0	1	0	0	0	
	住専債権債務処理法	0	0	0	0	0	0	0	0	0	0	
	確定拠出年金法	0	0	0	0	0	0	0	0	0	0	
	農林中央金庫法	0	0	0	0	0	0	0	0	0	0	
	資産の流動化に関する法律	0	0	0	
	投資信託及び投資法人に関する法律	0	0	0	
	休眠預金等活用法	0	0	0	
	農 林	獣医師法	2	2	0	1	1	4	1	0	0	0
		食糧法	0	0	0	0	0	0	0	0	0	0
日本農林規格等に関する法律		4	2	4	1	2	0	0	0	0	0	
農産物検査法		0	0	0	1	0	0	0	0	1	0	
種苗法		0	1	0	0	1	0	0	0	0	1	
農業協同組合法		0	0	0	0	0	0	0	0	0	0	
農業委員会等法		0	0	0	0	0	0	0	0	0	0	
農業保険法		1	0	0	0	0	0	0	0	0	0	
肥料取締法		0	0	0	0	0	1	1	0	0	6	
家畜商法		0	0	0	0	0	0	0	0	0	0	
水 産	家畜取引法	0	0	0	0	0	0	0	0	0	0	
	家畜改良増殖法	0	0	0	0	0	0	0	0	1	1	
	家畜伝染病予防法	0	0	6	0	4	0	0	0	6	2	
	養蜂振興法	0	0	0	0	0	0	0	0	0	0	
	日本中央競馬会法	0	0	0	0	0	0	0	0	0	0	
	飼料安全性確保等法	0	0	0	0	0	0	0	0	0	0	
	森林法	79	86	79	84	80	52	63	51	73	83	
	植物防疫法	0	0	0	1	7	0	0	0	0	0	
	林業種苗法	0	0	0	0	0	0	0	0	0	0	
	漁業法	333	276	237	233	250	233	215	213	171	211	
水 産	水産資源保護法	54	80	41	44	47	48	21	33	45	47	
	海洋水産資源開発促進法	0	0	0	0	0	0	0	0	0	0	
	臘虎膾肭獸獵獲取締法	0	0	0	0	0	0	0	0	0	0	
	漁船法	7	2	0	4	1	7	4	3	4	1	
	漁港漁場整備法	0	0	1	0	0	0	0	0	2	0	
	種の保存法	23	21	17	22	32	29	139	215	149	216	

59 年次別 法令別 検挙件数・検挙人員（検挙人員表）（つづき）

法 令	検 挙 人 員											
	2011年	2012年	2013年	2014年	2015年	2016年	2017年	2018年	2019年	2020年		
金 融	金融業者社債発税法	0	0	0	0	0	0	0	0	0	0	
	銀行法	25	34	26	39	21	17	13	13	17	3	
	相互銀行法	0	0	0	0	0	0	0	0	0	0	
	長期信用銀行法	0	0	0	0	0	0	0	0	0	0	
	信用金庫法	0	0	0	0	1	0	0	0	0	0	
	保険業法	1	0	0	0	3	0	0	0	0	0	
	無尽業法	0	0	0	0	0	0	0	0	0	0	
	信託業法	0	0	0	0	0	0	0	0	0	0	
	金融商品取引法	31	22	29	43	67	21	33	26	12	32	
	商品投資事業規制法	0	0	0	0	0	0	0	0	0	0	
保 険	犯罪収益移転防止法	929	1,126	1,201	1,221	1,239	1,481	2,163	2,192	2,144	2,133	
	サ一ビスサ一法	0	0	0	6	0	0	1	0	0	0	
	住専債権債務処理法	0	0	0	0	0	0	0	0	0	0	
	確定拠出年金法	0	0	0	0	0	0	0	0	0	0	
	農林中央金庫法	0	0	0	0	0	0	0	0	0	0	
	資産の流動化に関する法律	0	0	0	
	投資信託及び投資法人に関する法律	0	0	0	
	休眠預金等活用法	0	0	0	
	獣医師法	2	2	0	3	2	6	1	0	0	0	
	食糧法	0	0	0	0	0	0	0	0	0	0	
農 業	日本農林規格等に関する法律	1	6	1	0	1	0	0	0	0	0	
	農産物検査法	0	0	0	1	0	0	0	0	0	0	
	種苗法	0	1	0	0	3	0	0	0	0	1	
	農業協同組合法	0	0	0	0	0	0	0	0	0	0	
	農業委員会等法	0	0	0	0	0	0	0	0	0	0	
	農業保険法	6	0	0	0	0	0	0	0	0	0	
	林 業	肥料取締法	0	0	0	0	0	1	0	0	0	7
		家畜商法	0	0	0	0	0	0	0	0	0	0
		家畜取引法	0	0	0	0	0	0	0	0	0	0
		家畜改良増殖法	0	0	0	0	0	0	0	0	0	1
家畜伝染病予防法		0	0	1	0	1	0	0	0	10	1	
養蜂振興法		0	0	0	0	0	0	0	0	0	0	
日本中央競馬会法		0	0	0	0	0	0	0	0	0	0	
飼料安全性確保等法		0	0	0	0	0	0	0	0	0	0	
水 産		森林法	103	101	65	74	105	64	76	66	79	97
		植物防疫法	0	0	0	1	7	0	0	0	0	0
	林業種苗法	0	0	0	0	0	0	0	0	0	0	
	漁業法	419	351	321	325	312	287	272	342	226	257	
	水産資源保護法	60	88	41	47	60	52	26	44	52	57	
	海洋水産資源開発促進法	0	0	0	0	0	0	0	0	0	0	
	臘虎臘肭獸獵獲取締法	0	0	0	0	0	0	0	0	0	0	
	漁船法	5	1	0	3	1	6	5	3	3	2	
	漁港漁場整備法	0	0	1	0	0	0	0	0	3	0	
	種の保存法	42	38	26	41	46	51	163	222	161	236	

59 年次別 法令別 検挙件数・検挙人員（検挙件数表）（つづき）

法 令		検 挙 件 数									
		2011年	2012年	2013年	2014年	2015年	2016年	2017年	2018年	2019年	2020年
農林・水産	米トレーサビリティ法	0	0	0	4	0	0	0	0	1	0
	牛トレーサビリティ法	0	0	0	0	1	1	0	0	0	0
	放射性物質汚染対処特措法	2	1	1	3	2	1
	地理的表示法	0	0	0	0	0
鉱業	鉱業法	0	0	0	0	0	0	0	0	0	0
	採石法	0	1	0	0	1	0	0	0	0	0
	鉱山保安法	0	0	0	0	0	0	0	0	0	0
	金管管理法	0	0	0	0	0	0	0	0	0	0
運	船員法	0	0	0	0	0	0	0	0	0	0
	鉄道営業法	598	427	428	412	327	225	291	249	201	264
	軌道法	0	0	0	0	0	0	0	0	0	0
	新幹線特例法	13	7	7	6	6	6	9	7	7	2
	全国新幹線鉄道整備法	0	0	0	0	0	0	0	0	0	0
	旅行業法	3	2	4	6	2	7	0	0	3	0
	航空法	2	1	5	2	2	39	78	87	116	91
	海上運送法	0	0	0	0	0	0	0	0	0	0
	港湾運送事業法	0	0	0	0	0	0	0	0	0	0
	港湾法	0	0	0	0	2	1	0	0	0	0
	港則法	0	0	0	0	0	1	0	0	0	0
	航路標識法	0	0	0	0	0	0	2	1	2	1
	輸	船舶安全法	41	18	25	23	40	26	33	27	32
船舶法		0	1	0	0	0	0	0	0	0	0
船舶職員法		23	9	17	15	11	17	13	17	12	12
国際船舶等保安確保法		0	0	0	0	0	0	0	0	0	0
特定船舶入港特措法		0	0	0	0	0	0	0	0	0	0
道路整備特別措置法		6	2	0	3	7	0	0	0	0	0
海賊対処法		0	0	0	0	0
郵便法		19	32	40	24	38	35	36	38	28	17
電波法		608	543	456	392	417	342	316	282	254	199
電気通信事業法		4	7	1	5	3	6	2	5	6	0
通	有線電気通信法	2	0	0	7	0	2	0	0	0	0
	海底電線等損壊行為処罰法	0	0	0	0	0	0	0	0	0	0
	不正アクセス禁止法	248	543	980	364	373	502	648	564	816	609
	電子署名認証法	0	0	0	0	0	0	0	0	0	0
	特定電子メール送信適正化法	17	0	1	2	1	0	0	0	0	0
	民間事業者による信書の送達に関する法	0	0	0	0	0	0	0	0	0	0
	携帯電話不正利用防止法	37	40	72	45	47	61	50	50	58	40
	海底電信線保護万国連合条約罰則	0	0	0
信	電子署名等に係る地方公共団体情報システム機構の認証業務に関する法	0	0	0	

59 年次別 法令別 検挙件数・検挙人員（検挙人員表）（つづき）

法 令		検 挙 人 員										
		2011年	2012年	2013年	2014年	2015年	2016年	2017年	2018年	2019年	2020年	
農林・水産	米トレーサビリティ法	0	0	0	3	0	0	0	0	1	0	
	牛トレーサビリティ法	0	0	0	0	0	0	0	0	0	0	
	放射性物質汚染対処特措法	8	1	1	3	3	3	
	地理的表示法	0	0	0	0	0	
鉱業	鉱業法	0	0	0	0	0	0	0	0	0	0	
	採石法	0	0	0	0	2	0	0	0	0	0	
	鉱山保安法	0	0	0	0	0	0	0	0	0	0	
	金管管理法	0	0	0	0	0	0	0	0	0	0	
運	船員法	0	0	0	0	0	0	0	0	0	0	
	鉄道営業法	615	433	436	422	344	216	288	242	211	272	
	軌道法	0	0	0	0	0	0	0	0	0	0	
	新幹線特例法	13	6	6	9	6	6	8	5	7	2	
	全国新幹線鉄道整備法	0	0	0	0	0	0	0	0	0	0	
	旅行業法	2	2	4	6	2	14	0	0	3	0	
	航空法	2	1	13	2	1	41	82	86	117	93	
	海上運送法	0	0	0	0	0	0	0	0	0	0	
	港湾運送事業法	0	0	0	0	0	0	0	0	0	0	
	港湾法	0	0	0	0	5	1	0	0	0	0	
	港則法	0	0	0	0	0	0	0	0	0	0	
	航路標識法	0	0	0	0	0	0	2	1	2	0	
	輸	船舶安全法	42	20	30	28	45	26	35	24	31	39
		船舶法	0	0	0	0	0	0	0	0	0	0
船舶職員法		20	12	17	14	9	15	17	16	10	13	
国際船舶等保安確保法		0	0	0	0	0	0	0	0	0	0	
特定船舶入港特措法		0	0	0	0	0	0	0	0	0	0	
道路整備特別措置法		0	2	0	5	1	0	0	0	0	0	
海賊対処法		0	0	0	0	0	
通		郵便法	18	33	32	21	23	22	11	21	16	13
		電波法	596	534	449	390	411	347	313	277	279	211
		電気通信事業法	7	2	0	2	2	4	2	6	3	0
	有線電気通信法	1	0	0	4	0	2	0	0	0	0	
	海底電線等損壊行為処罰法	0	0	0	0	0	0	0	0	0	0	
	不正アクセス禁止法	95	115	105	131	120	132	180	121	145	141	
	信	電子署名認証法	0	0	0	0	0	0	0	0	0	0
		特定電子メール送信適正化法	15	0	0	7	1	0	0	0	0	0
		民間事業者による信書の送達に関する法	0	0	0	0	0	0	0	0	0	0
		携帯電話不正利用防止法	31	29	43	51	50	48	43	44	41	32
海底電信線保護万国連合条約罰則		0	0	0	
電子署名等に係る地方公共団体情報システム機構の認証業務に関する法	0	0	0		

59 年次別 法令別 検挙件数・検挙人員（検挙件数表）（つづき）

法 令	検 挙 件 数									
	2011年	2012年	2013年	2014年	2015年	2016年	2017年	2018年	2019年	2020年
防 衛 法 関 係										
秘 密 保 護 法	0	0	0	0	0	0	0	0	0	0
自 衛 隊 法	0	0	0	0	0	1	0	0	0	0
司 法 関 係										
刑 事 訴 訟 法	0	0	0	0	2	1	2	2	1	0
民 事 訴 訟 法	1	0	0	0	0	0	0	0	0	0
最 高 裁 判 所 裁 判 官 国 民 審 査 法	0	0	0	0	1	0	0	0	0	0
検 察 審 査 会 法	0	0	0	0	0	0	0	0	0	0
司 法 書 士 法	6	6	4	5	2	4	4	3	3	2
弁 護 士 法	13	14	8	8	5	4	5	7	10	9
裁 判 員 の 参 加 す る 刑 事 裁 判 に 関 す る 法 律	0	0	0	0
国 際 刑 事 裁 判 所 に 対 す る 協 力 等 に 関 す る 法 律	0	0	0	0	0	0	0	0	0	0
裁 判 外 紛 争 解 決 手 続 の 利 用 の 促 進 に 関 す る 法 律	0	0	0	0	0	0	0	0	0	0
国 際 捜 査 共 助 法	0	0	0	0	0	0	0	0
行 政 組 織 法 関 係										
地 方 自 治 法	3	1	2	3	1	0	3	5	0	0
国 家 公 務 員 法	0	0	6	0	4	4	0	0	1	0
地 方 公 務 員 法	6	3	17	7	9	11	18	9	9	11
民 事 法 関 係										
戸 籍 法	1	23	0	0	1	2	4	4	2	1
住 民 基 本 台 帳 法	3	24	2	3	3	3	6	2	5	7
会 社 法	13	15	15	25	18	18	30	16	22	21
有 限 会 社 法	0	0	0	0	0	0	0	0	0	0
破 産 法	5	7	3	8	7	10	4	6	6	3
会 社 更 生 法	0	0	0	0	0	0	0	0	0	0
民 事 再 生 法	0	2	0
無 体 財 産 法 関 係										
特 許 法	0	0	1	0	0	1	0	0	1	1
実 用 新 案 法	0	0	0	0	0	0	0	0	0	0
意 匠 法	1	2	0	1	0	1	2	0	0	0
商 標 法	694	634	565	705	648	626	648	721	751	758
著 作 権 法	483	710	829	917	654	631	451	774	531	417
著 作 権 等 管 理 事 業 法	0	0	0	0	0	0	0	0	0	0
チ ャ ッ ト 不 正 転 売 禁 止 法	6
そ の 他										
行 政 書 士 法	4	6	6	2	4	3	6	10	14	2
弁 理 士 法	1	0	1	1	0	1	0	0	0	0
統 計 法	0	0	1	0	0	0	0	0	0	1
遺 失 物 法	0	0	0	0	0	0	0	0	0	0
個 人 情 報 保 護 法	0	2	0	1	4	0	1	2	1	3
個 人 情 報 等 審 査 会 設 置 法	0	0	0	0	0	0	0	0	0	0
行 政 機 関 個 人 情 報 保 護 法	1	0	0	0	0	0	1	1	0	1
独 立 行 政 法 人 個 人 情 報 保 護 法	0	0	0	0	1	1	0	0	0	0
特 定 秘 密 の 保 護 に 関 す る 法 律	0	0	0	0	0	0
番 号 法	2	3	1	0	0
そ の 他 の 法 令 ・ 地 方 条 例	902	847	815	681	737	742	676	574	549	516

59 年次別 法令別 検挙件数・検挙人員（検挙人員表）（つづき）

法 令	検 挙 人 員									
	2011年	2012年	2013年	2014年	2015年	2016年	2017年	2018年	2019年	2020年
防 衛 法 関 係										
秘 密 保 護 法	0	0	0	0	0	0	0	0	0	0
自 衛 隊 法	0	0	0	0	0	7	0	0	0	0
司 法 関 係										
刑 事 訴 訟 法	0	0	0	0	1	1	3	1	1	0
民 事 訴 訟 法	1	0	0	0	0	0	0	0	0	0
最 高 裁 判 所 裁 判 官 国 民 審 査 法	0	0	0	0	0	0	0	0	0	0
検 察 審 査 会 法	0	0	0	0	0	0	0	0	0	0
司 法 書 士 法	7	5	4	6	3	3	1	3	3	5
弁 護 士 法	21	22	15	17	9	3	8	5	8	5
裁 判 員 の 参 加 す る 刑 事 裁 判 に 関 す る 法 律	0	0	0	0
国 際 刑 事 裁 判 所 に 対 す る 協 力 等 に 関 す る 法 律	0	0	0	0	0	0	0	0	0	0
裁 判 外 紛 争 解 決 手 続 の 利 用 の 促 進 に 関 す る 法 律	0	0	0	0	0	0	0	0	0	0
国 際 捜 査 共 助 法	0	0	0	0	0	0	0	0
行 政 組 織 法 関 係										
地 方 自 治 法	3	1	2	4	1	0	3	7	0	0
国 家 公 務 員 法	0	0	4	2	4	5	0	0	1	0
地 方 公 務 員 法	7	4	6	9	10	9	13	8	5	11
民 事 法 関 係										
戸 籍 法	0	11	1	0	1	1	2	3	1	1
住 民 基 本 台 帳 法	0	5	0	3	3	0	1	0	2	2
会 社 法	16	25	22	30	20	23	31	18	29	20
有 限 会 社 法	0	0	0	0	0	0	0	0	0	0
破 産 法	5	8	5	11	8	9	4	5	6	2
会 社 更 生 法	0	0	0	0	0	0	0	0	0	0
民 事 再 生 法	0	4	0
無 体 財 産 法 関 係										
特 許 法	0	0	2	0	0	2	0	0	1	1
実 用 新 案 法	0	0	0	0	0	0	0	0	0	0
意 匠 法	2	2	0	2	0	3	2	0	0	0
商 標 法	337	420	346	383	453	381	375	364	378	326
著 作 権 法	258	285	279	350	290	267	207	205	161	123
著 作 権 等 管 理 事 業 法	0	0	0	0	0	0	0	0	0	0
チ ャ ー ト 不 正 転 売 禁 止 法	7
そ の 他										
行 政 書 士 法	7	3	5	2	4	5	5	9	12	2
弁 理 士 法	1	0	1	1	0	1	0	0	0	0
統 計 法	0	0	6	0	0	0	0	0	0	1
遺 失 物 法	0	0	0	0	0	0	0	0	0	0
個 人 情 報 保 護 法	0	2	0	1	1	0	1	4	1	2
個 人 情 報 等 審 査 会 設 置 法	0	0	0	0	0	0	0	0	0	0
行 政 機 関 個 人 情 報 保 護 法	1	0	0	0	0	0	0	1	0	0
独 立 行 政 法 人 個 人 情 報 保 護 法	0	0	0	0	1	1	0	0	0	0
特 定 秘 密 の 保 護 に 関 す る 法 律	0	0	0	0	0	0
番 号 法	2	1	0	0	0
そ の 他 の 法 令 ・ 地 方 条 例	920	879	785	649	711	714	637	527	507	497

60 法令別 身柄措置別

法令	身柄措置 送致	総数	現行犯逮捕						緊 計	
			計	身柄付送致		書類送致(付)		少年 簡易送		微罪処分
				うち) 簡易書式	うち) 簡易書式	うち) 簡易書式	うち) 簡易書式			
特別法犯総数		61,345	11,191	10,101	23	1,089	28	1	0	2,749
公職選挙法		58	2	2	0	0	0	0	0	0
外国人登録法		0	0	0	0	0	0	0	0	0
入管法		5,005	3,488	3,283	8	205	3	0	0	9
軽犯罪法		9,193	46	16	0	29	6	1	0	0
競馬法		3	0	0	0	0	0	0	0	0
風営適正化法		1,195	222	179	0	43	1	0	0	0
売春防止法		396	75	41	0	34	0	0	0	0
児童福祉法		161	0	0	0	0	0	0	0	0
青少年保護育成条例		2,069	1	0	0	1	0	0	0	2
出資法		108	1	1	0	0	0	0	0	2
貸金業法		101	1	1	0	0	0	0	0	1
宅地建物取引業法		23	0	0	0	0	0	0	0	0
関税法		26	1	1	0	0	0	0	0	0
外為法		7	0	0	0	0	0	0	0	0
著作権法		123	7	7	0	0	0	0	0	0
商標法		326	24	17	0	7	0	0	0	1
不正競争防止法		69	0	0	0	0	0	0	0	0
銃刀法		4,819	982	687	3	295	16	0	0	2
火薬類取締法		102	2	2	0	0	0	0	0	0
麻薬等取締法		546	44	34	0	10	0	0	0	95
あへん法		12	0	0	0	0	0	0	0	0
大麻取締法		4,904	2,225	2,159	4	66	0	0	0	70
覚醒剤取締法		8,245	1,866	1,846	2	20	0	0	0	2,558
医薬品医療機器等法		185	0	0	0	0	0	0	0	0
毒物及び劇物取締法		180	10	10	0	0	0	0	0	0
廃棄物処理法		6,680	17	12	0	5	0	0	0	1
労働基準法		38	0	0	0	0	0	0	0	0

注1 特別法犯総数には、交通関係法令を含まない。

2 上記法令は、主要違反法令を列記してあるので、個々の数字の合計は総計に一致しない。

送 致 別 検 挙 人 員

急 速 捕		通 常 速 捕			身 柄 不 拘 束				身柄措置	
身柄付送致	書類送致(付)	計	身柄付送致	書類送致(付)	計	書類送致(付)		少年簡易送致	微罪処分	送致
						うち	簡易書式			
2,734	15	9,988	9,668	320	37,417	36,777	8,811	636	4	特 別 法 犯 総 数
0	0	0	0	0	56	56	0	0	0	公 職 選 挙 法
0	0	0	0	0	0	0	0	0	0	外 国 人 登 録 法
7	2	1,048	1,015	33	460	460	1	0	0	入 管 法
0	0	12	11	1	9,135	8,571	6,586	564	0	軽 犯 罪 法
0	0	1	1	0	2	2	0	0	0	競 馬 法
0	0	361	346	15	612	612	2	0	0	風 営 適 正 化 法
0	0	117	117	0	204	204	17	0	0	売 春 防 止 法
0	0	118	117	1	43	43	1	0	0	児 童 福 祉 法
2	0	368	334	34	1,698	1,663	23	35	0	青 少 年 保 護 育 成 条 例
2	0	84	83	1	21	21	0	0	0	出 資 法
1	0	64	63	1	35	35	0	0	0	貸 金 業 法
0	0	8	8	0	15	15	0	0	0	宅 地 建 物 取 引 業 法
0	0	19	19	0	6	6	0	0	0	関 税 法
0	0	5	5	0	2	2	0	0	0	外 為 法
0	0	31	30	1	85	85	1	0	0	著 作 権 法
1	0	73	71	2	228	228	2	0	0	商 標 法
0	0	25	25	0	44	44	0	0	0	不 正 競 争 防 止 法
1	1	164	154	10	3,671	3,658	1,774	13	0	銃 刀 法
0	0	1	1	0	99	99	0	0	0	火 薬 類 取 締 法
95	0	283	280	3	124	124	0	0	0	麻 薬 等 取 締 法
0	0	0	0	0	12	12	0	0	0	あ へ ん 法
70	0	1,157	1,142	15	1,452	1,449	7	3	0	大 麻 取 締 法
2,546	12	3,112	3,082	30	709	709	1	0	0	覚 醒 剤 取 締 法
0	0	56	53	3	129	129	0	0	0	医 薬 品 医 療 機 器 等 法
0	0	48	48	0	122	122	3	0	0	毒 物 及 び 劇 物 取 締 法
1	0	171	160	11	6,491	6,491	40	0	0	廃 棄 物 処 理 法
0	0	10	9	1	28	28	0	0	0	労 働 基 準 法

3 「身柄不拘束」とは、終始身柄を拘束しなかったものをいう。

61 都道府県別 主要法令別 検挙

都道府県	総数 注1)		外国人登録法		出入国管理及び 難民認定法		軽犯罪法		自転車競技法	
	件数	人員	件数	人員	件数	人員	件数	人員	件数	人員
全国総数	72,913	61,345	0	0	6,846	5,005	9,123	9,193	0	0
北海道	2,824	2,477	0	0	41	31	150	154	0	0
札幌	1,667	1,441	0	0	24	18	76	79	0	0
函館	239	215	0	0	2	3	22	25	0	0
旭川	353	321	0	0	9	6	33	32	0	0
釧路	359	318	0	0	5	3	12	12	0	0
北見	206	182	0	0	1	1	7	6	0	0
東北	3,124	2,663	0	0	138	93	377	428	0	0
青森	378	320	0	0	9	9	38	37	0	0
岩手	328	291	0	0	15	10	25	24	0	0
宮城	1,073	938	0	0	39	26	191	242	0	0
秋田	341	309	0	0	21	19	45	44	0	0
山形	349	271	0	0	19	14	24	25	0	0
福島	655	534	0	0	35	15	54	56	0	0
関東	11,443	9,594	0	0	2,081	1,536	1,376	1,356	0	0
東京	20,422	16,840	0	0	2,812	2,008	2,763	2,826	0	0
茨城	1,577	1,239	0	0	379	293	144	140	0	0
栃木	1,054	792	0	0	192	125	54	66	0	0
群馬	1,087	814	0	0	320	187	82	74	0	0
埼玉	4,356	3,502	0	0	752	473	1,066	1,064	0	0
千葉	2,952	2,669	0	0	468	358	223	227	0	0
神奈川	5,462	4,349	0	0	471	394	687	737	0	0
新潟	1,101	968	0	0	32	25	186	177	0	0
山梨	322	232	0	0	18	10	29	28	0	0
長野	721	671	0	0	76	67	84	97	0	0
静岡	1,790	1,604	0	0	104	76	208	216	0	0
中部	8,881	7,433	0	0	836	581	1,581	1,528	0	0
富山	766	689	0	0	14	14	248	211	0	0
石川	673	524	0	0	8	5	103	95	0	0
福井	330	236	0	0	20	16	12	11	0	0
岐阜	1,053	894	0	0	67	55	140	131	0	0
愛知	5,467	4,653	0	0	662	443	1,038	1,047	0	0
三重	592	437	0	0	65	48	40	33	0	0
近畿	12,767	11,201	0	0	584	506	1,128	1,115	0	0
滋賀	631	518	0	0	26	15	49	46	0	0
京都	1,523	1,324	0	0	25	22	145	146	0	0
大阪	5,438	4,986	0	0	324	299	302	307	0	0
兵庫	3,755	3,244	0	0	175	135	467	455	0	0
奈良	811	635	0	0	26	26	110	105	0	0
和歌山	609	494	0	0	8	9	55	56	0	0
中国	4,348	3,726	0	0	127	76	821	830	0	0
鳥取	242	195	0	0	1	3	22	18	0	0
島根	394	307	0	0	12	4	26	18	0	0
岡山	1,127	985	0	0	23	15	152	167	0	0
広島	1,976	1,720	0	0	58	35	548	557	0	0
山口	609	519	0	0	33	19	73	70	0	0
四国	2,028	1,638	0	0	33	22	169	154	0	0
徳島	335	220	0	0	1	2	20	13	0	0
香川	727	557	0	0	13	8	62	55	0	0
愛媛	592	542	0	0	18	10	51	59	0	0
高知	374	319	0	0	1	2	36	27	0	0
九州	7,076	5,773	0	0	194	152	758	802	0	0
福岡	3,375	2,776	0	0	93	69	482	512	0	0
佐賀	475	369	0	0	6	3	61	58	0	0
長崎	382	346	0	0	14	10	21	24	0	0
熊本	813	621	0	0	27	26	48	48	0	0
大分	384	346	0	0	7	7	20	34	0	0
宮崎	398	306	0	0	8	6	18	17	0	0
鹿児島	587	465	0	0	20	19	87	83	0	0
沖縄	662	544	0	0	19	12	21	26	0	0

注1 交通関係法令の各違反は、含まれていない。

件 数 及 び 検 挙 人 員

競馬法		モーターボート競走法		小型自動車競走法		風営適正化法 注2)		売春防止法		都道府県
件数	人員	件数	人員	件数	人員	件数	人員	件数	人員	
3	3	1	3	0	0	1,022	1,195	400	396	全国総数
1	1	0	0	0	0	32	29	76	79	北海道
1	1	0	0	0	0	29	26	56	51	札幌
0	0	0	0	0	0	0	0	8	8	函館
0	0	0	0	0	0	3	3	5	5	旭川
0	0	0	0	0	0	0	0	5	12	釧路
0	0	0	0	0	0	0	0	2	3	北見
1	1	0	0	0	0	24	32	2	2	北海道
0	0	0	0	0	0	6	6	0	0	青森
1	1	0	0	0	0	0	0	0	0	岩手
0	0	0	0	0	0	5	12	1	0	宮城
0	0	0	0	0	0	2	1	0	0	秋田
0	0	0	0	0	0	5	7	0	0	山形
0	0	0	0	0	0	6	6	1	2	福島
0	0	0	0	0	0	122	153	57	83	東京都
0	0	1	3	0	0	408	317	148	93	関東
0	0	0	0	0	0	27	16	31	5	茨城
0	0	0	0	0	0	13	7	2	1	栃木
0	0	0	0	0	0	5	11	4	1	群馬
0	0	0	0	0	0	22	27	4	2	埼玉
0	0	0	0	0	0	32	49	3	3	千代田
0	0	1	3	0	0	258	128	95	75	千葉県
0	0	0	0	0	0	21	34	2	1	東京都
0	0	0	0	0	0	1	2	0	0	山梨
0	0	0	0	0	0	6	9	3	3	長野
0	0	0	0	0	0	23	34	4	2	静岡県
0	0	0	0	0	0	112	113	10	3	中部
0	0	0	0	0	0	3	5	0	0	富山
0	0	0	0	0	0	3	4	2	2	石川
0	0	0	0	0	0	2	1	0	0	福井
0	0	0	0	0	0	15	15	6	0	岐阜
0	0	0	0	0	0	83	83	2	1	愛知
0	0	0	0	0	0	6	5	0	0	三重
0	0	0	0	0	0	155	327	71	94	近畿
0	0	0	0	0	0	8	15	0	0	滋賀
0	0	0	0	0	0	20	28	3	2	京都
0	0	0	0	0	0	92	249	58	83	大阪府
0	0	0	0	0	0	29	30	9	8	兵庫県
0	0	0	0	0	0	0	0	1	1	奈良
0	0	0	0	0	0	6	5	0	0	和歌山
0	0	0	0	0	0	44	56	8	7	中国
0	0	0	0	0	0	2	3	2	2	鳥取
0	0	0	0	0	0	5	5	0	0	島根
0	0	0	0	0	0	11	18	4	2	岡山
0	0	0	0	0	0	19	25	1	1	広島
0	0	0	0	0	0	7	5	1	2	山口
1	1	0	0	0	0	30	33	8	4	四国
0	0	0	0	0	0	0	0	3	2	徳島
0	0	0	0	0	0	7	3	1	0	香川
0	0	0	0	0	0	19	25	3	2	愛媛
1	1	0	0	0	0	4	5	1	0	高知
0	0	0	0	0	0	95	135	20	31	九州
0	0	0	0	0	0	48	72	16	18	福岡
0	0	0	0	0	0	3	3	1	2	佐賀
0	0	0	0	0	0	3	3	1	1	長崎
0	0	0	0	0	0	8	10	0	0	熊本
0	0	0	0	0	0	9	20	2	10	大分
0	0	0	0	0	0	1	1	0	0	宮崎
0	0	0	0	0	0	1	0	0	0	鹿児島
0	0	0	0	0	0	22	26	0	0	沖縄

2 「風営適正化法」とは、風俗営業等の規制及び業務の適正化等に関する法律をいう。

61 都道府県別 主要法令別 検挙

都道府県	児童福祉法		青少年 保護育成条例		銃刀法 注3)		火薬類取締法		麻薬等取締法 注4)	
	件数	人員	件数	人員	件数	人員	件数	人員	件数	人員
全国総数	195	161	2,619	2,069	5,458	4,819	130	102	1,053	546
北海道	5	4	133	107	283	262	6	6	14	6
札幌	4	3	77	63	142	127	4	4	11	3
函館	0	0	14	12	21	20	1	1	0	0
旭川	0	0	18	13	61	59	0	0	2	2
釧路	1	1	18	15	37	35	0	0	1	1
北見	0	0	6	4	22	21	1	1	0	0
東北	14	9	202	159	250	219	10	7	22	13
青森	3	2	40	29	36	32	0	0	3	1
岩手	2	2	30	20	23	21	2	2	2	2
宮城	4	0	31	16	48	42	2	1	4	5
秋田	1	1	36	33	31	26	1	1	2	1
山形	1	1	7	6	65	60	3	1	5	3
福島	3	3	58	55	47	38	2	2	6	1
関東	33	33	174	137	1,092	1,007	15	18	411	219
茨城	56	39	811	670	1,019	864	38	27	267	129
栃木	6	1	58	55	68	66	2	2	8	5
群馬	2	4	48	40	65	59	4	4	21	12
馬場	0	0	41	40	65	60	0	0	20	11
埼玉	12	7	277	196	125	101	6	5	44	21
千葉	2	1	114	115	194	174	5	4	29	18
神奈川	24	19	171	142	213	157	8	3	103	44
新潟	3	1	38	27	77	64	7	6	7	3
山梨	0	0	5	2	34	26	1	1	11	5
長野	1	1	4	4	38	34	2	1	8	4
静岡	6	5	55	49	140	123	3	1	16	6
中部	22	23	359	302	788	710	13	12	76	46
富山	0	0	58	57	73	64	0	0	7	5
石川	1	1	38	34	59	53	1	1	5	4
福井	0	0	8	7	14	7	2	2	2	1
岐阜	2	3	42	37	85	74	6	5	10	8
愛知	18	18	198	155	526	489	4	4	45	23
三重	1	1	15	12	31	23	0	0	7	5
近畿	26	18	257	227	864	749	16	10	157	68
滋賀	4	4	23	16	43	39	2	1	5	2
京都	6	0	65	62	112	95	2	1	40	20
大阪	12	11	80	84	257	225	5	4	73	28
兵庫	4	3	35	20	376	328	6	3	30	13
奈良	0	0	23	16	46	37	0	0	5	3
和歌山	0	0	31	29	30	25	1	1	4	2
中国	7	7	217	158	353	301	5	4	24	12
鳥取	0	0	13	6	19	15	0	0	4	1
島根	3	3	33	20	29	23	0	0	4	1
岡山	2	2	73	61	104	91	1	1	11	7
広島	1	1	86	58	143	126	2	2	1	1
山口	1	1	12	13	58	46	2	1	4	2
四国	9	8	102	66	194	171	13	11	22	20
徳島	2	2	16	8	21	19	0	0	11	7
香川	4	2	25	14	80	70	7	6	1	1
愛媛	2	3	45	33	43	39	2	2	8	9
高知	1	1	16	11	50	43	4	3	2	3
九州	23	20	364	243	615	536	14	7	60	33
福岡	7	8	130	71	319	290	3	1	31	20
佐賀	1	0	10	7	51	41	2	0	0	0
長崎	1	1	19	23	39	33	0	0	2	1
熊本	4	5	47	41	42	36	2	0	5	2
大分	1	1	21	23	18	13	1	0	1	0
宮崎	0	0	17	12	34	26	1	0	6	2
鹿児島	7	3	18	14	58	50	2	3	2	2
沖縄	2	2	102	52	54	47	3	3	13	6

3 「銃刀法」とは、銃砲刀剣類所持等取締法をいう。

4 「麻薬等取締法」とは、麻薬及び向精神薬取締法をいう。

件数及び検挙人員（つづき）

あへん法		大麻取締法		覚醒剤取締法		毒物及び劇物取締法		廃棄物処理法 注5)		都道府県
件数	人員	件数	人員	件数	人員	件数	人員	件数	人員	
11	12	5,865	4,904	11,825	8,245	234	180	5,999	6,680	全国総数
0	0	340	272	463	368	6	4	376	399	北海道
0	0	220	176	324	255	3	3	177	195	札幌
0	0	31	26	42	32	1	1	38	39	函館
0	0	45	37	30	26	0	0	64	70	旭川
0	0	34	26	48	42	1	0	54	54	釧路
0	0	10	7	19	13	1	0	43	41	北見
4	4	187	142	401	282	8	7	391	440	東北
0	0	29	24	51	40	0	0	33	41	青森
0	0	19	14	37	24	1	1	51	64	岩手
0	0	67	58	144	96	4	4	148	149	宮城
3	3	13	8	17	13	2	2	58	71	秋田
1	1	24	12	45	27	0	0	35	42	山形
0	0	35	26	107	82	1	0	66	73	福島
0	0	969	780	1,715	1,122	5	3	232	305	関東
1	1	1,447	1,200	3,111	2,127	57	46	1,666	1,866	東京
0	0	95	78	258	167	8	7	134	136	茨城
0	0	39	22	188	124	4	3	135	154	栃木
0	0	78	60	194	140	6	4	51	58	群馬
0	0	164	119	586	388	10	9	306	317	埼玉
0	0	194	172	539	395	8	6	295	359	千葉
0	0	551	489	844	560	7	5	195	225	神奈川
0	0	61	60	59	38	1	0	197	214	新潟
0	0	22	16	66	47	3	2	25	28	山梨
0	0	43	28	98	66	0	0	161	189	長野
1	1	200	156	279	202	10	10	167	186	静岡
2	2	602	493	1,409	981	51	48	652	713	中部
1	1	23	18	52	38	0	0	150	160	富山
0	0	58	45	70	50	1	1	88	94	石川
0	0	24	17	55	34	2	2	46	53	福井
0	0	40	28	146	93	0	0	145	165	岐阜
1	1	412	354	944	687	42	39	157	166	愛知
0	0	45	31	142	79	6	6	66	75	三重
2	2	1,213	1,029	2,752	1,913	32	23	1,449	1,603	近畿
0	0	59	42	120	73	2	1	75	81	滋賀
1	1	150	134	277	197	5	4	206	217	京都
1	1	528	437	1,542	1,058	8	7	362	434	大阪
0	0	343	299	534	375	11	8	612	671	兵庫
0	0	72	57	186	123	3	2	115	110	奈良
0	0	61	60	93	87	3	1	79	90	和歌山
0	0	219	163	529	356	6	5	593	625	中国
0	0	28	18	28	24	0	0	42	42	鳥取
0	0	20	16	17	10	0	0	104	100	島根
0	0	71	57	178	110	2	2	120	136	岡山
0	0	83	57	225	154	2	2	198	214	広島
0	0	17	15	81	58	2	1	129	133	山口
2	3	139	117	240	186	11	8	257	298	四国
0	0	25	17	17	12	2	2	29	31	徳島
0	0	54	47	65	45	1	1	137	143	香川
2	3	31	29	111	93	5	3	57	84	愛媛
0	0	29	24	47	36	3	2	34	40	高知
0	0	749	708	1,205	910	58	36	383	431	九州
0	0	323	311	788	618	38	22	71	76	福岡
0	0	49	47	53	42	3	1	65	64	佐賀
0	0	33	28	18	17	2	2	33	37	長崎
0	0	68	50	129	83	1	1	89	110	熊本
0	0	38	36	81	59	3	3	20	25	大分
0	0	71	57	53	37	1	1	36	40	宮崎
0	0	27	32	39	24	1	1	49	56	鹿児島
0	0	140	147	44	30	9	5	20	23	沖縄

5 「廃棄物処理法」とは、廃棄物の処理及び清掃に関する法律をいう。

62 各種選挙違反の適条別

違反態様	総 数		衆議院議員選挙				参議院議員選挙				統一地方選挙	
			総選挙		再・補欠選挙		通常選挙		再・補欠選挙			
	件数	人員	件数	人員	件数	人員	件数	人員	件数	人員	件数	人員
総 数	33	45	0	0	0	0	0	0	0	0	0	0
買 収 、 利 害 誘 導	2	9	0	0	0	0	0	0	0	0	0	0
新 聞 紙 ・ 雑 誌 の 不 法 利 用	0	0	0	0	0	0	0	0	0	0	0	0
お と り	0	0	0	0	0	0	0	0	0	0	0	0
選 挙 の 自 由 妨 害	14	10	0	0	0	0	0	0	0	0	0	0
職 権 濫 用 に よ る 選 挙 の 自 由 妨 害	0	0	0	0	0	0	0	0	0	0	0	0
投 票 の 秘 密 侵 害 、 投 票 干 渉	0	0	0	0	0	0	0	0	0	0	0	0
選 挙 事 務 関 係 者 、 施 設 等 に 対 す る 暴 行 ・ 騷 擾	0	0	0	0	0	0	0	0	0	0	0	0
凶 器 携 帯	0	0	0	0	0	0	0	0	0	0	0	0
選 挙 犯 罪 の 煽 動	0	0	0	0	0	0	0	0	0	0	0	0
虚 偽 事 項 の 公 表	1	1	0	0	0	0	0	0	0	0	0	0
氏 名 等 の 虚 偽 表 示	0	0	0	0	0	0	0	0	0	0	0	0
詐 偽 登 録 、 虚 偽 宣 言 等 、 詐 偽 投 票 、 投 票 の 偽 造 ・ 増 減 、 代 理 投 票 に お け る 記 載 義 務 違 反	2	2	0	0	0	0	0	0	0	0	0	0
戸 別 訪 問	0	0	0	0	0	0	0	0	0	0	0	0
運 動 期 間 の 違 反	3	5	0	0	0	0	0	0	0	0	0	0
教 育 者 の 地 位 利 用 の 選 挙 運 動	0	0	0	0	0	0	0	0	0	0	0	0
年 齢 満 18 歳 未 満 の 者 の 選 挙 運 動	0	0	0	0	0	0	0	0	0	0	0	0
選 挙 権 、 被 選 挙 権 を 有 し な い 者 の 選 挙 運 動	0	0	0	0	0	0	0	0	0	0	0	0
公 務 員 等 の 選 挙 運 動 等 の 制 限 違 反	0	0	0	0	0	0	0	0	0	0	0	0
選 挙 事 務 関 係 者 ・ 特 定 公 務 員 の 選 挙 運 動	0	0	0	0	0	0	0	0	0	0	0	0
気 勢 を 張 る 行 為	0	0	0	0	0	0	0	0	0	0	0	0
選 挙 事 務 所 、 休 憩 所 等 に 関 す る 制 限 違 反	0	0	0	0	0	0	0	0	0	0	0	0
飲 食 物 の 提 供	0	0	0	0	0	0	0	0	0	0	0	0
自 動 車 ・ 船 舶 ・ 拡 声 機 に 関 す る 制 限 違 反	0	0	0	0	0	0	0	0	0	0	0	0
文 書 図 画 に 関 す る 制 限 違 反	7	14	0	0	0	0	0	0	0	0	0	0
新 聞 紙 ・ 雑 誌 の 制 限 違 反	0	0	0	0	0	0	0	0	0	0	0	0
政 見 放 送 、 選 挙 公 報 の 不 法 利 用	0	0	0	0	0	0	0	0	0	0	0	0
選 挙 放 送 等 の 制 限 違 反	0	0	0	0	0	0	0	0	0	0	0	0
演 説 に 関 す る 制 限 違 反	0	0	0	0	0	0	0	0	0	0	0	0
選 挙 期 日 後 の 挨 拶 行 為	0	0	0	0	0	0	0	0	0	0	0	0
選 挙 運 動 に 関 す る 収 入 ・ 支 出 の 規 制 違 反	0	0	0	0	0	0	0	0	0	0	0	0
選 挙 費 用 の 法 定 額 違 反	0	0	0	0	0	0	0	0	0	0	0	0
寄 附 に 関 す る 制 限 違 反	4	4	0	0	0	0	0	0	0	0	0	0
推 薦 団 体 の 選 挙 運 動 の 規 制 違 反	0	0	0	0	0	0	0	0	0	0	0	0
政 党 そ の 他 の 政 治 活 動 を 行 う 団 体 の 政 治 活 動 の 規 制 違 反	0	0	0	0	0	0	0	0	0	0	0	0
そ の 他 の 違 反	0	0	0	0	0	0	0	0	0	0	0	0

注 本表は、別途報告に基づき集計したものである。

63 軽犯罪法違反 違反態様別 検挙件数及び検挙人員

違反態様	検挙件数	検 挙 人 員				
		総数	20歳未満		20歳以上	
			うち) 女	うち) 女	うち) 女	
総 数	9,123	9,193	1,229	138	7,964	494
第1号(潜 伏 の 罪)	5	12	7	0	5	0
第2号(凶 器 携 帯 の 罪)	3,319	3,145	134	4	3,011	39
第3号(侵 入 具 携 帯 の 罪)	82	75	0	0	75	2
第4号(浮 浪 の 罪)	0	0	0	0	0	0
第5号(粗 野 ・ 乱 暴 の 罪)	11	10	0	0	10	0
第6号(消 燈 の 罪)	0	0	0	0	0	0
第7号(水 路 交 通 妨 害 の 罪)	2	2	0	0	2	0
第8号(変 事 非 協 力 の 罪)	0	0	0	0	0	0
第9号(火 気 乱 用 の 罪)	901	917	89	8	828	128
第10号(爆 発 物 使 用 等 の 罪)	9	8	0	0	8	0
第11号(危 険 物 投 注 等 の 罪)	121	125	39	0	86	6
第12号(危 険 動 物 解 放 等 の 罪)	3	3	0	0	3	1
第13号(行 列 割 込 み 等 の 罪)	0	0	0	0	0	0
第14号(静 穏 妨 害 の 罪)	11	13	3	0	10	2
第15号(称 号 詐 称、標 章 等 窃 用 の 罪)	19	20	3	0	17	4
第16号(虚 構 申 告 の 罪)	392	421	137	17	284	63
第17号(氏 名 等 不 実 申 告 の 罪)	0	0	0	0	0	0
第18号(要 扶 助 者 ・ 死 体 等 不 申 告 の 罪)	2	2	0	0	2	0
第19号(変 死 現 場 変 更 の 罪)	0	0	0	0	0	0
第20号(身 体 露 出 の 罪)	154	165	3	0	162	5
第22号(こ じ き の 罪)	10	10	0	0	10	2
第23号(窃 視 の 罪)	321	213	25	1	188	0
第24号(儀 式 妨 害 の 罪)	0	0	0	0	0	0
第25号(水 路 流 通 妨 害 の 罪)	7	5	0	0	5	0
第26号(排 せ つ 等 の 罪)	454	437	6	0	431	7
第27号(汚 廃 物 投 棄 の 罪)	171	163	8	3	155	29
第28号(追 随 等 の 罪)	403	354	19	0	335	4
第29号(暴 行 等 共 謀 の 罪)	0	0	0	0	0	0
第30号(動 物 使 ぞ う ・ 驚 奔 の 罪)	0	0	0	0	0	0
第31号(業 務 妨 害 の 罪)	351	443	282	19	161	20
第32号(田 畑 等 侵 入 の 罪)	2,211	2,500	462	86	2,038	163
第33号(は り 札、標 示 物 除 去 の 罪)	162	148	12	0	136	18
第34号(虚 偽 広 告 の 罪)	2	2	0	0	2	1

64 年次別 迷惑防止条例違反の行為別 検挙件数及び検挙人員

	2016年		2017年		2018年		2019年		2020年	
	件数	人員	件数	人員	件数	人員	件数	人員	件数	人員
総数	9,449	8,604	9,093	8,161	9,063	8,054	8,949	7,763	7,694	6,291
ダフ屋行為	29	31	39	38	20	22	13	11	5	7
ショバヤ行為	0	0	5	4	157	92	160	82	120	83
景品買い行為	0	0	0	1	0	0	2	1	2	2
粗暴行為	5,214	4,786	4,830	4,371	4,647	4,210	4,307	3,842	3,564	3,004
押売行為	3	2	1	1	3	1	0	0	2	1
不当客引き行為	1,134	1,187	1,228	1,280	1,067	1,102	1,053	1,073	689	713
たかり行為	24	25	24	20	17	17	24	24	30	30
行楽地等の危険行為	67	67	79	78	96	96	62	62	35	36
その他	2,978	2,506	2,887	2,368	3,056	2,514	3,328	2,668	3,247	2,415

65 風俗営業等の規制及び業務の適正化等に

業 態	総 数	風俗営業等の規制及び業務の適正化等に関する法律（風営適正化法）										
		計	無 許 可 営 業	不 許 可 手 段 承 認 違 反	名 義 貸 し	行 政 処 分 違 反	無 造 設 備 ・ 認 遊 技 違 機 の 反	不 構 造 設 備 更 正 手 段 ・ 遊 承 機 による 認	客 引 き	立 ち づ け ま さ が り い 等	年 少 者	
											使 用 接 待	接 受 する 業 務
総 数	1,115	1,022	161	2	34	0	22	7	148	7	38	42
風 俗 営 業	434	429	49	2	23	0	22	7	115	6	31	14
第 1 号 営 業	398	393	41	2	19	0	18	0	114	6	29	14
和 風 設 備	5	5	0	0	0	0	0	0	3	0	1	0
そ の 他 の 設 備	393	388	41	2	19	0	18	0	111	6	28	14
第 2 号 営 業 (低 照 度 飲 食 店)	7	7	1	0	0	0	0	0	1	0	2	0
第 3 号 営 業 (画 席 飲 食 店)	4	4	1	0	3	0	0	0	0	0	0	0
第 4 号 営 業 (ば ち ん こ 屋 等)	21	21	3	0	1	0	3	7	0	0	0	0
第 5 号 営 業 (ゲ ー ム セ ン タ ー 等)	4	4	3	0	0	0	1	0	0	0	0	0
特 定 遊 興 飲 食 店 営 業	1	1	1	0	0	0	0	0	0	0	0	0
ナ イ ト ク ラ ブ 等	1	1	1	0	0	0	0	0	0	0	0	0
そ の 他	0	0	0	0	0	0	0	0	0	0	0	0
店 舗 型 性 風 俗 特 殊 営 業	266	223	0	0	0	0	0	0	10	0	0	0
第 1 号 営 業 (個 室 付 浴 場)	29	14	0	0	0	0	0	0	7	0	0	0
第 2 号 営 業 (フ ァ ッ シ ョ ン ヘ ル ス 等)	219	191	0	0	0	0	0	0	3	0	0	0
第 3 号 営 業 (ス ト リ ッ プ 劇 場 等)	0	0	0	0	0	0	0	0	0	0	0	0
第 4 号 営 業	7	7	0	0	0	0	0	0	0	0	0	0
モ ー テ ル	0	0	0	0	0	0	0	0	0	0	0	0
ラ ブ ホ テ ル	7	7	0	0	0	0	0	0	0	0	0	0
レ ン タ ル ル ー ム	0	0	0	0	0	0	0	0	0	0	0	0
第 5 号 営 業 (ア ダ ル ト シ ョ ッ プ 等)	0	0	0	0	0	0	0	0	0	0	0	0
第 6 号 営 業 (そ の 他)	11	11	0	0	0	0	0	0	0	0	0	0
無 店 舗 型 性 風 俗 特 殊 営 業	46	26	0	0	0	0	0	0	0	0	0	5
1 号 営 業	46	26	0	0	0	0	0	0	0	0	0	5
2 号 営 業	0	0	0	0	0	0	0	0	0	0	0	0
映 像 送 信 型 性 風 俗 特 殊 営 業	0	0	0	0	0	0	0	0	0	0	0	0
店 舗 型 電 話 異 性 紹 介 営 業	0	0	0	0	0	0	0	0	0	0	0	0
無 店 舗 型 電 話 異 性 紹 介 営 業	0	0	0	0	0	0	0	0	0	0	0	0
特 定 性 風 俗 物 品 販 売 等 営 業	0	0	0	0	0	0	0	0	0	0	0	0
接 客 業 務 受 託 営 業	0	0	0	0	0	0	0	0	0	0	0	0
飲 食 店 営 業	252	247	81	0	2	0	0	0	14	1	7	22
深 夜 飲 食 店 計	152	148	51	0	2	0	0	0	11	1	4	9
酒 類 提 供 店	143	139	49	0	2	0	0	0	10	1	4	8
そ の 他	9	9	2	0	0	0	0	0	1	0	0	1
そ の 他 の 飲 食 店	100	99	30	0	0	0	0	0	3	0	3	13
そ の 他	116	96	30	0	9	0	0	0	9	0	0	1
サ ウ ナ ・ 浴 場 等	0	0	0	0	0	0	0	0	0	0	0	0
映 画 館 等	0	0	0	0	0	0	0	0	0	0	0	0
旅 館 ・ ホ テ ル	0	0	0	0	0	0	0	0	0	0	0	0
そ の 他	116	96	30	0	9	0	0	0	9	0	0	1

関する法律違反等 検挙件数及び検挙人員

風俗営業等の規制及び業務の適正化等に関する法律（風営適正化法）											業 態	
十 八 歳 未 満 の 者 を 為 す	立 入 り 客 を 提 供 せ ず	酒 類 等 の 提 供 を 行 っ た 場 合 に 於 け て 行 事 者 が 飲 酒 中 に 行 事 を 執 行 せ ず	現 金 等 の 賞 品 提 供	賞 品 の 買 取 り	賞 品 の 提 供 違 反	禁 止 区 域 内 営 業 違 反	許 可 申 請 等 の 虚 偽 記 載	無 届 虚 偽 記 載 等 変 更	遊 技 球 等 の 行 為	遊 技 球 面 の 行 為		総 数
8	90	0	0	6	0	174	1	0	0	0	0	総 数
0	3	0	0	6	0	3	1	0	0	0	0	風 俗 営 業
0	3	0	0	0	0	3	1	0	0	0	0	第 1 号 営 業
0	1	0	0	0	0	0	0	0	0	0	0	和 風 設 備
0	2	0	0	0	0	3	1	0	0	0	0	そ の 他 の 設 備
0	0	0	0	0	0	0	0	0	0	0	0	第 2 号 営 業
0	0	0	0	0	0	0	0	0	0	0	0	（ 低 照 度 飲 食 店 ）
0	0	0	0	0	0	0	0	0	0	0	0	第 3 号 営 業
0	0	0	0	0	0	0	0	0	0	0	0	（ 区 画 席 飲 食 店 ）
0	0	0	0	6	0	0	0	0	0	0	0	第 4 号 営 業
0	0	0	0	0	0	0	0	0	0	0	0	（ ば ち ん こ 屋 等 ）
0	0	0	0	0	0	0	0	0	0	0	0	第 5 号 営 業
0	0	0	0	0	0	0	0	0	0	0	0	（ ゲ ー ム セ ン タ ー 等 ）
0	0	0	0	0	0	0	0	0	0	0	0	特 定 遊 興 飲 食 店 営 業
0	0	0	0	0	0	0	0	0	0	0	0	ナ イ ト ク ラ ブ 等
0	0	0	0	0	0	0	0	0	0	0	0	そ の 他
1	0	0	0	0	0	131	0	0	0	0	0	店 舗 型 性 風 俗 特 殊 営 業
0	0	0	0	0	0	5	0	0	0	0	0	第 1 号 営 業
0	0	0	0	0	0	0	0	0	0	0	0	（ 個 室 付 浴 場 ）
0	0	0	0	0	0	119	0	0	0	0	0	第 2 号 営 業
0	0	0	0	0	0	0	0	0	0	0	0	（ フ ァ ッ シ ョ ン ヘ ル ス 等 ）
0	0	0	0	0	0	0	0	0	0	0	0	第 3 号 営 業
0	0	0	0	0	0	0	0	0	0	0	0	（ ス ト リ ッ プ 劇 場 等 ）
1	0	0	0	0	0	2	0	0	0	0	0	第 4 号 営 業
0	0	0	0	0	0	0	0	0	0	0	0	モ ー テ ル
1	0	0	0	0	0	2	0	0	0	0	0	ラ ブ ホ テ ル
0	0	0	0	0	0	0	0	0	0	0	0	レ ン タ ル ル ー ム
0	0	0	0	0	0	0	0	0	0	0	0	第 5 号 営 業
0	0	0	0	0	0	0	0	0	0	0	0	（ ア ダ ル ト シ ョ ッ プ 等 ）
0	0	0	0	0	0	0	5	0	0	0	0	第 6 号 営 業
0	0	0	0	0	0	0	0	0	0	0	0	（ そ の 他 ）
0	0	0	0	0	0	0	1	0	0	0	0	無 店 舗 型 性 風 俗 特 殊 営 業
0	0	0	0	0	0	0	1	0	0	0	0	1 号 営 業
0	0	0	0	0	0	0	0	0	0	0	0	2 号 営 業
0	0	0	0	0	0	0	0	0	0	0	0	映 像 送 信 型 性 風 俗 特 殊 営 業
0	0	0	0	0	0	0	0	0	0	0	0	店 舗 型 電 話 異 性 紹 介 営 業
0	0	0	0	0	0	0	0	0	0	0	0	無 店 舗 型 電 話 異 性 紹 介 営 業
0	0	0	0	0	0	0	0	0	0	0	0	特 定 性 風 俗 物 品 販 売 等 営 業
0	0	0	0	0	0	0	0	0	0	0	0	接 客 業 務 受 託 営 業
6	87	0	0	0	0	1	0	0	0	0	0	飲 食 店 営 業
4	50	0	0	0	0	0	0	0	0	0	0	深 夜 飲 食 店 計
3	46	0	0	0	0	0	0	0	0	0	0	酒 類 提 供 店
1	4	0	0	0	0	0	0	0	0	0	0	そ の 他
2	37	0	0	0	0	0	1	0	0	0	0	そ の 他 の 飲 食 店
1	0	0	0	0	0	0	38	0	0	0	0	そ の 他
0	0	0	0	0	0	0	0	0	0	0	0	サ ウ ナ ・ 浴 場 等
0	0	0	0	0	0	0	0	0	0	0	0	映 画 館 等
0	0	0	0	0	0	0	0	0	0	0	0	旅 館 ・ ホ テ ル
1	0	0	0	0	0	38	0	0	0	0	0	そ の 他

関する法律違反等 検挙件数及び検挙人員 (つづき)

計	その他の法令									人員			業態
	売 春 防 止 法	児 童 福 祉 法	児童買春・児童ポルノ法	職 業 安 定 法	労 働 基 準 法	公 衆 浴 場 法	興 行 場 法	食 品 衛 生 法	旅 館 業 法	総 数	風 営 適 正 化 法	そ の 他 の 法 令	
93	73	6	3	9	1	0	0	1	0	1,317	1,195	122	総 数
5	0	3	0	1	1	0	0	0	0	438	430	8	風 俗 営 業
5	0	3	0	1	1	0	0	0	0	386	378	8	第 1 号 営 業
0	0	0	0	0	0	0	0	0	0	5	5	0	和 風 設 備
5	0	3	0	1	1	0	0	0	0	381	373	8	そ の 他 の 設 備
0	0	0	0	0	0	0	0	0	0	8	8	0	第 2 号 営 業 (低照度飲食店)
0	0	0	0	0	0	0	0	0	0	6	6	0	第 3 号 営 業 (低照度飲食店)
0	0	0	0	0	0	0	0	0	0	34	34	0	第 4 号 営 業 (ばちんこ屋等)
0	0	0	0	0	0	0	0	0	0	4	4	0	第 5 号 営 業 (ゲームセンター等)
0	0	0	0	0	0	0	0	0	0	3	3	0	特 定 遊 興 飲 食 店 営 業
0	0	0	0	0	0	0	0	0	0	1	1	0	ナ イ ト ク ラ ブ 等
0	0	0	0	0	0	0	0	0	0	2	2	0	そ の 他
43	41	0	0	2	0	0	0	0	0	303	279	24	店 舗 型 性 風 俗 特 殊 営 業
15	15	0	0	0	0	0	0	0	0	31	18	13	第 1 号 営 業 (個室付浴場)
28	26	0	0	2	0	0	0	0	0	247	236	11	第 2 号 営 業 (ファッションヘルス等)
0	0	0	0	0	0	0	0	0	0	0	0	0	第 3 号 営 業 (ストリップ劇場等)
0	0	0	0	0	0	0	0	0	0	9	9	0	第 4 号 営 業
0	0	0	0	0	0	0	0	0	0	0	0	0	モ ー テ ル
0	0	0	0	0	0	0	0	0	0	9	9	0	ラ ブ ホ テ ル
0	0	0	0	0	0	0	0	0	0	0	0	0	レ ン タ ル ル ー ム
0	0	0	0	0	0	0	0	0	0	0	0	0	第 5 号 営 業 (アダルトショップ等)
0	0	0	0	0	0	0	0	0	0	16	16	0	第 6 号 営 業 (その他)
20	17	1	0	2	0	0	0	0	0	50	10	40	無 店 舗 型 性 風 俗 特 殊 営 業
20	17	1	0	2	0	0	0	0	0	50	10	40	1 号 営 業
0	0	0	0	0	0	0	0	0	0	0	0	0	2 号 営 業
0	0	0	0	0	0	0	0	0	0	0	0	0	映 像 送 信 型 性 風 俗 特 殊 営 業
0	0	0	0	0	0	0	0	0	0	0	0	0	店 舗 型 電 話 異 性 紹 介 営 業
0	0	0	0	0	0	0	0	0	0	0	0	0	無 店 舗 型 電 話 異 性 紹 介 営 業
0	0	0	0	0	0	0	0	0	0	0	0	0	特 定 性 風 俗 物 品 販 売 等 営 業
0	0	0	0	0	0	0	0	0	0	0	0	0	接 客 業 務 受 託 営 業
5	1	0	0	3	0	0	0	1	0	382	381	1	飲 食 店 営 業
4	1	0	0	3	0	0	0	0	0	223	222	1	深 夜 飲 食 店 計
4	1	0	0	3	0	0	0	0	0	208	207	1	酒 類 提 供 店
0	0	0	0	0	0	0	0	0	0	15	15	0	そ の 他
1	0	0	0	0	0	0	0	1	0	159	159	0	そ の 他 の 飲 食 店
20	14	2	3	1	0	0	0	0	0	141	92	49	そ の 他
0	0	0	0	0	0	0	0	0	0	0	0	0	サ ウ ナ ・ 浴 場 等
0	0	0	0	0	0	0	0	0	0	0	0	0	映 画 館 等
0	0	0	0	0	0	0	0	0	0	40	1	39	旅 館 ・ ホ テ ル
20	14	2	3	1	0	0	0	0	0	101	91	10	そ の 他

66 無許可風俗営業及び無届性風俗関連特殊営業

無許可風俗営業 無届性風俗関連 特殊営業等の 業態 本来の営業	総 数	無許可風俗営業										無許可特定遊興飲食店営業			
		計	第1号営業			第2号営業	第3号営業	第4号営業			第5号営業	計	ナイト クラブ 等	その他	
			小 計	和 風 設 備	洋 風 設 備			小 計	ば ち ん こ 屋	ま あ じ ゃ ん 屋					そ の 他
総数	187	161	136	4	132	2	1	4	1	3	0	18	0	0	0
風俗営業	49	49	41	0	41	1	1	3	0	3	0	3	0	0	0
第1号営業	41	41	41	0	41	0	0	0	0	0	0	0	0	0	0
和風設備	0	0	0	0	0	0	0	0	0	0	0	0	0	0	0
その他の設備	41	41	41	0	41	0	0	0	0	0	0	0	0	0	0
第2号営業 (低照度飲食店)	1	1	0	0	0	1	0	0	0	0	0	0	0	0	0
第3号営業 (画席飲食店)	1	1	0	0	0	0	1	0	0	0	0	0	0	0	0
第4号営業 (ばちんこ屋等)	3	3	0	0	0	0	0	3	0	3	0	0	0	0	0
第5号営業 (ゲームセンター等)	3	3	0	0	0	0	0	0	0	0	0	3	0	0	0
特定遊興飲食店営業	1	1	1	0	1	0	0	0	0	0	0	0	0	0	0
ナイトクラブ等	1	1	1	0	1	0	0	0	0	0	0	0	0	0	0
その他	0	0	0	0	0	0	0	0	0	0	0	0	0	0	0
店舗型性風俗特殊営業	5	0	0	0	0	0	0	0	0	0	0	0	0	0	0
第1号営業 (個室付浴場)	0	0	0	0	0	0	0	0	0	0	0	0	0	0	0
第2号営業 (ファッションヘルス等)	1	0	0	0	0	0	0	0	0	0	0	0	0	0	0
第3号営業 (ストリップ劇場等)	0	0	0	0	0	0	0	0	0	0	0	0	0	0	0
第4号営業	2	0	0	0	0	0	0	0	0	0	0	0	0	0	0
モーター ラブホテル	0	0	0	0	0	0	0	0	0	0	0	0	0	0	0
レンタルルーム	2	0	0	0	0	0	0	0	0	0	0	0	0	0	0
第5号営業 (アダルトショップ等)	0	0	0	0	0	0	0	0	0	0	0	0	0	0	0
第6号営業 (その他)	2	0	0	0	0	0	0	0	0	0	0	0	0	0	0
無店舗型性風俗特殊営業	9	0	0	0	0	0	0	0	0	0	0	0	0	0	0
第1号営業 (派遣型ファッションヘルス等)	9	0	0	0	0	0	0	0	0	0	0	0	0	0	0
第2号営業 (アダルトビデオ等通信販売等)	0	0	0	0	0	0	0	0	0	0	0	0	0	0	0
映像送信型性風俗特殊営業	0	0	0	0	0	0	0	0	0	0	0	0	0	0	0
店舗型電話異性紹介営業	0	0	0	0	0	0	0	0	0	0	0	0	0	0	0
無店舗型電話異性紹介営業	0	0	0	0	0	0	0	0	0	0	0	0	0	0	0
特定性風俗物品販売等営業	0	0	0	0	0	0	0	0	0	0	0	0	0	0	0
接客業務受託営業	0	0	0	0	0	0	0	0	0	0	0	0	0	0	0
飲食店営業	89	81	78	3	75	1	0	0	0	0	0	2	0	0	0
深夜飲食店小計	56	51	50	2	48	0	0	0	0	0	0	1	0	0	0
酒類提供店	54	49	49	2	47	0	0	0	0	0	0	0	0	0	0
その他	2	2	1	0	1	0	0	0	0	0	0	1	0	0	0
その他の飲食店小計	33	30	28	1	27	1	0	0	0	0	0	1	0	0	0
バー・酒場等	30	27	25	1	24	1	0	0	0	0	0	1	0	0	0
その他	3	3	3	0	3	0	0	0	0	0	0	0	0	0	0
その他	34	30	16	1	15	0	0	1	1	0	0	13	0	0	0
サウナ・浴場等	0	0	0	0	0	0	0	0	0	0	0	0	0	0	0
映画館等	0	0	0	0	0	0	0	0	0	0	0	0	0	0	0
旅館・ホテル	0	0	0	0	0	0	0	0	0	0	0	0	0	0	0
その他	34	30	16	1	15	0	0	1	1	0	0	13	0	0	0

業態別 被疑者の本来の営業別 検挙件数

計	店舗型性風俗特殊営業						無店舗型		映像送信型	性風俗特殊営業	店舗型電話	異性紹介営業	無店舗型電話	異性紹介営業	深夜飲食店	提供飲食店	無許可無届性風俗営業 無届性風俗営業等 特殊営業等の 業態	本来の営業
	第1号営業	第2号営業	第3号営業	第4号営業	第5号営業	第6号営業	計	第1号営業										
5	0	2	0	2	0	1	10	10	0	2	0	0	0	9	総	数		
0	0	0	0	0	0	0	0	0	0	0	0	0	0	0	風俗営業			
0	0	0	0	0	0	0	0	0	0	0	0	0	0	0	第1号営業			
0	0	0	0	0	0	0	0	0	0	0	0	0	0	0	和風設備			
0	0	0	0	0	0	0	0	0	0	0	0	0	0	0	その他の設備			
0	0	0	0	0	0	0	0	0	0	0	0	0	0	0	第2号営業			
0	0	0	0	0	0	0	0	0	0	0	0	0	0	0	(低照度飲食店)			
0	0	0	0	0	0	0	0	0	0	0	0	0	0	0	第3号営業			
0	0	0	0	0	0	0	0	0	0	0	0	0	0	0	(区画席飲食店)			
0	0	0	0	0	0	0	0	0	0	0	0	0	0	0	第4号営業			
0	0	0	0	0	0	0	0	0	0	0	0	0	0	0	(ぱちんこ屋等)			
0	0	0	0	0	0	0	0	0	0	0	0	0	0	0	第5号営業			
0	0	0	0	0	0	0	0	0	0	0	0	0	0	0	(ゲームセンター等)			
0	0	0	0	0	0	0	0	0	0	0	0	0	0	0	特定遊興飲食店営業			
0	0	0	0	0	0	0	0	0	0	0	0	0	0	0	ナイトクラブ等			
0	0	0	0	0	0	0	0	0	0	0	0	0	0	0	その他			
5	0	2	0	2	0	1	0	0	0	0	0	0	0	0	店舗型性風俗特殊営業			
0	0	0	0	0	0	0	0	0	0	0	0	0	0	0	第1号営業			
1	0	1	0	0	0	0	0	0	0	0	0	0	0	0	(個室付浴場)			
0	0	0	0	0	0	0	0	0	0	0	0	0	0	0	第2号営業			
0	0	0	0	0	0	0	0	0	0	0	0	0	0	0	(ファッションヘルス等)			
2	0	0	0	2	0	0	0	0	0	0	0	0	0	0	第3号営業			
0	0	0	0	0	0	0	0	0	0	0	0	0	0	0	(ストリップ劇場等)			
2	0	0	0	0	0	0	0	0	0	0	0	0	0	0	第4号営業			
0	0	0	0	0	0	0	0	0	0	0	0	0	0	0	モーテル			
2	0	0	0	2	0	0	0	0	0	0	0	0	0	0	ラブホテル			
0	0	0	0	0	0	0	0	0	0	0	0	0	0	0	レンタルルーム			
0	0	0	0	0	0	0	0	0	0	0	0	0	0	0	第5号営業			
0	0	0	0	0	0	0	0	0	0	0	0	0	0	0	(アダルトショップ等)			
2	0	1	0	0	0	1	0	0	0	0	0	0	0	0	第6号営業			
0	0	0	0	0	0	0	0	9	9	0	0	0	0	0	(その他)			
0	0	0	0	0	0	0	9	9	0	0	0	0	0	0	無店舗型性風俗特殊営業			
0	0	0	0	0	0	0	0	9	9	0	0	0	0	0	第1号営業			
0	0	0	0	0	0	0	0	0	0	0	0	0	0	0	(派遣型ファッションヘルス等)			
0	0	0	0	0	0	0	0	0	0	0	0	0	0	0	第2号営業			
0	0	0	0	0	0	0	0	0	0	0	0	0	0	0	(アダルトビデオ等通信販売等)			
0	0	0	0	0	0	0	0	0	0	0	0	0	0	0	映像送信型性風俗特殊営業			
0	0	0	0	0	0	0	0	0	0	0	0	0	0	0	店舗型電話異性紹介営業			
0	0	0	0	0	0	0	0	0	0	0	0	0	0	0	無店舗型電話異性紹介営業			
0	0	0	0	0	0	0	0	0	0	0	0	0	0	0	特定性風俗物品販売等営業			
0	0	0	0	0	0	0	0	0	0	0	0	0	0	0	接客業務受託営業			
0	0	0	0	0	0	0	0	0	0	0	0	0	0	8	飲食店営業			
0	0	0	0	0	0	0	0	0	0	0	0	0	0	5	深夜飲食店小計			
0	0	0	0	0	0	0	0	0	0	0	0	0	0	5	酒類提供店			
0	0	0	0	0	0	0	0	0	0	0	0	0	0	0	その他			
0	0	0	0	0	0	0	0	0	0	0	0	0	0	3	その他の飲食店小計			
0	0	0	0	0	0	0	0	0	0	0	0	0	0	3	バー・酒場等			
0	0	0	0	0	0	0	0	0	0	0	0	0	0	0	その他			
0	0	0	0	0	0	0	1	1	0	2	0	0	1	0	その他			
0	0	0	0	0	0	0	0	0	0	0	0	0	0	0	サウナ・浴場等			
0	0	0	0	0	0	0	0	0	0	0	0	0	0	0	映画館等			
0	0	0	0	0	0	0	0	0	0	0	0	0	0	0	旅館・ホテル			
0	0	0	0	0	0	0	1	1	0	2	0	0	1	0	その他			

67 都道府県別 風俗営業等の規制及び業務の適正化等に関する法律違反等
業態別検挙件数及び行政処分件数（検挙件数表）

都道府県	検 挙 件 数					
	総 数	風 俗 営 業	性 風 俗 関 連 特 殊 営 業 等	特 定 遊 興 飲 食 店 営 業	飲 食 店 営 業	そ の 他 の 営 業
全国総数	1,022	429	249	1	247	96
北海道	32	21	2	0	3	6
札幌	29	20	2	0	2	5
函館	0	0	0	0	0	0
旭川	3	1	0	0	1	1
釧路	0	0	0	0	0	0
北見	0	0	0	0	0	0
東北	24	6	7	0	7	4
青森	6	1	0	0	5	0
岩手	0	0	0	0	0	0
宮城	5	1	3	0	0	1
秋田	2	0	0	0	2	0
山形	5	2	0	0	0	3
福島	6	2	4	0	0	0
関東	122	47	23	0	41	11
茨城	408	193	132	0	54	29
栃木	27	8	11	0	1	7
群馬	13	8	4	0	1	0
埼玉	5	0	4	0	1	0
千葉	22	11	2	0	8	1
神奈川	32	5	8	0	10	9
新潟	258	134	92	0	27	5
山梨	21	11	2	0	1	7
長野	1	1	0	0	0	0
静岡	6	4	0	0	2	0
中部	23	11	9	0	3	0
富山	112	43	33	1	25	10
石川	3	0	1	0	1	1
福井	3	0	2	0	0	1
岐阜	2	0	0	0	2	0
愛知	15	0	8	0	5	2
三重	83	42	18	1	17	5
近畿	6	1	4	0	0	1
滋賀	155	57	21	0	62	15
京都	8	5	1	0	1	1
大阪	20	6	2	0	9	3
兵庫	92	30	13	0	45	4
奈良	29	10	5	0	7	7
和歌山	0	0	0	0	0	0
中国	6	6	0	0	0	0
鳥取	44	18	7	0	15	4
島根	2	1	0	0	1	0
岡山	5	0	1	0	4	0
広島	11	4	4	0	2	1
山口	19	9	2	0	5	3
四国	7	4	0	0	3	0
徳島	30	11	11	0	5	3
香川	0	0	0	0	0	0
愛媛	7	1	6	0	0	0
高知	19	7	5	0	5	2
九州	4	3	0	0	0	1
福岡	95	33	13	0	35	14
佐賀	48	22	8	0	9	9
長崎	3	2	0	0	1	0
熊本	3	1	0	0	1	1
大分	8	5	0	0	3	0
宮崎	9	1	3	0	2	3
鹿児島	1	0	0	0	1	0
沖縄	1	0	1	0	0	0
	22	2	1	0	18	1

67 都道府県別 風俗営業等の規制及び業務の適正化等に関する法律違反等
業態別検挙件数及び行政処分件数(処分件数表)

都道府県	行政処分件数					
	総数	風俗営業	性風俗関連 特殊営業	特定遊興飲食 店営業	飲食店 営業	その他の 営業
全国総数	3,751	2,699	331	7	714	0
北海道	208	91	30	0	87	0
札幌	106	52	6	0	48	0
函館	22	13	5	0	4	0
旭川	27	11	9	0	7	0
釧路	33	10	8	0	15	0
北見	20	5	2	0	13	0
東北	127	88	10	0	29	0
青森	3	3	0	0	0	0
岩手	85	53	9	0	23	0
宮城	28	26	1	0	1	0
秋田	5	3	0	0	2	0
山形	4	1	0	0	3	0
福島	2	2	0	0	0	0
関東	853	634	19	2	198	0
東京	861	587	102	1	171	0
茨城	12	7	3	0	2	0
栃木	26	26	0	0	0	0
群馬	2	2	0	0	0	0
埼玉	381	229	58	0	94	0
千叶	32	28	1	0	3	0
神奈川	239	164	34	0	41	0
新潟	26	22	2	1	1	0
山梨	3	2	0	0	1	0
長野	84	58	2	0	24	0
静岡	56	49	2	0	5	0
中部	547	439	73	2	33	0
富山	2	2	0	0	0	0
石川	3	2	0	1	0	0
福井	55	41	3	0	11	0
岐阜	91	85	1	0	5	0
愛知	347	276	56	1	14	0
三重	49	33	13	0	3	0
近畿	572	457	56	0	59	0
滋賀	2	2	0	0	0	0
京都	179	157	3	0	19	0
大阪	212	163	37	0	12	0
兵庫	157	114	15	0	28	0
奈良	21	20	1	0	0	0
和歌山	1	1	0	0	0	0
中国	78	61	9	1	7	0
鳥取	1	0	1	0	0	0
島根	6	5	0	0	1	0
岡山	9	7	0	0	2	0
広島	62	49	8	1	4	0
山口	0	0	0	0	0	0
四国	20	15	4	0	1	0
徳島	6	5	1	0	0	0
香川	4	3	1	0	0	0
愛媛	10	7	2	0	1	0
高知	0	0	0	0	0	0
九州	485	327	28	1	129	0
福岡	172	131	14	1	26	0
佐賀	11	7	3	0	1	0
長崎	52	20	6	0	26	0
熊本	43	36	0	0	7	0
大分	29	7	1	0	21	0
宮崎	33	27	0	0	6	0
鹿児島	47	39	2	0	6	0
沖縄	98	60	2	0	36	0

(付表1) 風俗営業等の業態別 許可及び届出数

区 分	2011年	2012年	2013年	2014年	2015年	2016年	2017年	2018年	2019年	2020年
総 数	402,370	402,433	403,458	403,621	400,237	396,431	390,955	385,552	382,419	379,335
風 俗 営 業	99,994	98,432	96,136	94,769	91,893	89,409	87,773	86,360	85,121	82,492
旧 第 1 号 営 業 (キ ャ バ レ ー 等)	2,933	2,774	2,602	2,463	2,270
第1号営業(キャバレー等)・旧 第2号営業(料理店・カフェー 等)	65,313	65,215	64,349	64,254	63,278	64,528	63,902	63,712	63,423	61,818
主として和風設備	12,941	12,411	11,794	11,323	10,739	10,065	9,658	9,276	8,862	8,431
主として洋風設備	52,372	52,804	52,555	52,931	52,539	54,463	54,244	54,436	54,561	53,387
旧 第 3 号 営 業 (ナ イ ト ク ラ ブ 等)	442	413	391	377	345
旧 第 4 号 営 業 (ダ ン ス ホ ー ル 等)	187	150	140	134	92
第2号営業(旧第5号営業) (低 照 度 飲 食 店)	3	3	3	3	2	69	52	42	41	38
第3号営業(旧第6号営業) (区 画 席 飲 食 店)	3	3	3	2	2	2	2	2	2	1
第4号営業(旧第7号営業) (ば ち ん こ 屋 等)	24,465	23,693	22,876	22,097	21,048	20,268	19,436	18,411	17,633	16,704
ぱちんこ遊技機設置店	11,392	11,178	10,873	10,610	10,319	9,991	9,623	9,131	8,747	8,203
回胴式遊技機等設置店	931	971	1,020	1,017	991	995	973	929	892	832
ま あ じ ゃ ん 屋	12,054	11,450	10,882	10,376	9,626	9,176	8,736	8,276	7,912	7,597
そ の 他	88	94	101	94	112	106	104	75	82	72
第5号営業(旧第8号営業) (ゲ ー ム セ ン タ ー 等)	6,648	6,181	5,772	5,439	4,856	4,542	4,381	4,193	4,022	3,931
性 風 俗 関 連 特 殊 営 業	29,391	30,133	30,969	31,514	31,749	31,892	32,084	31,925	31,956	32,066
店 舗 型 性 風 俗 特 殊 営 業	8,835	8,685	8,501	8,373	8,186	8,000	7,862	7,718	7,570	7,402
第 1 号 営 業 (個 室 付 浴 場)	1,246	1,235	1,218	1,224	1,219	1,215	1,217	1,222	1,214	1,207
第 2 号 営 業 (フ ァ ッ シ ョ ン ヘ ル ス 等)	822	824	813	810	810	785	780	770	755	723
第 3 号 営 業 (ス ト リ ッ プ 劇 場 等)	125	116	110	98	94	93	100	100	95	98
第 4 号 営 業 (ラ ブ ホ テ ル 等)	6,259	6,152	6,027	5,940	5,805	5,670	5,537	5,417	5,306	5,183
第 5 号 営 業 (ア ダ ル ト シ ョ ッ プ 等)	272	252	232	206	169	159	150	136	131	124
第 6 号 営 業 (出 会 い 系 喫 茶 等)	111	106	101	95	89	78	78	73	69	67
無 店 舗 型 性 風 俗 特 殊 営 業	18,336	19,257	19,986	20,491	20,843	21,123	21,398	21,421	21,619	21,837
第 1 号 営 業 (派 遣 型 フ ァ ッ シ ョ ン ヘ ル ス 等)	17,204	18,119	18,814	19,297	19,591	19,856	20,116	20,152	20,319	20,512
第 2 号 営 業 (ア ダ ル ト ビ デ オ 等 通 信 販 売 等)	1,132	1,138	1,172	1,194	1,252	1,267	1,282	1,269	1,300	1,325
映 像 送 信 型 性 風 俗 特 殊 営 業	1,888	1,879	2,187	2,380	2,473	2,536	2,612	2,584	2,575	2,641
店 舗 型 電 話 異 性 紹 介 営 業	151	138	127	107	94	81	60	57	50	45
無 店 舗 型 電 話 異 性 紹 介 営 業	181	174	168	163	153	152	152	145	142	141
特 定 遊 興 飲 食 店 営 業	208	305	379	404	418
深 夜 酒 類 提 供 飲 食 店	272,985	273,868	276,353	277,338	276,595	274,922	270,793	266,888	264,938	264,359

注1 各年末現在数である。

2 第1号営業(キャバレー等)・旧第2号営業(料理店・カフェー等)は、2015年までは旧第2号営業を、2016年からは第1号営業を計上した。

69 売 春 事 犯 法 令

区 分	総 数	売 春 事 犯 法 令										
		計	勧 誘 等 (第 五 条)	周 旋 等 (第 六 条)	欺 利 罔 用 困 惑 による 親 族 関 係 者 (第 七 条 一 項)	脅 迫 暴 行 による 売 春 (第 七 条 二 項)	対 償 の 収 受 等 (第 八 条)	前 貸 (第 九 条)	止 契 約 春 を (第 十 条)	場 所 の 提 供 第 十 一 条 一 項 第 十 一 条 二 項		売 春 を (第 十 二 条)
総 数	559	396	219	86	0	0	1	0	9	6	54	19
風 俗 営 業	8	8	1	2	0	0	0	0	0	0	5	0
第 1 号 営 業	8	8	1	2	0	0	0	0	0	0	5	0
和 風 設 備	1	1	0	1	0	0	0	0	0	0	0	0
そ の 他 の 設 備	7	7	1	1	0	0	0	0	0	0	5	0
第 2 号 営 業 (低 照 度 飲 食 店)	0	0	0	0	0	0	0	0	0	0	0	0
第 3 号 営 業 (区 画 席 飲 食 店)	0	0	0	0	0	0	0	0	0	0	0	0
第 4 号 営 業 (ば ち ん こ 屋 等)	0	0	0	0	0	0	0	0	0	0	0	0
第 5 号 営 業 (ゲ ー ム セ ン タ ー)	0	0	0	0	0	0	0	0	0	0	0	0
特 定 遊 興 飲 食 店 営 業	0	0	0	0	0	0	0	0	0	0	0	0
ナ イ ト ク ラ ブ 等	0	0	0	0	0	0	0	0	0	0	0	0
そ の 他	0	0	0	0	0	0	0	0	0	0	0	0
店 舗 型 性 風 俗 特 殊 営 業	31	31	3	1	0	0	0	0	4	4	17	2
第 1 号 営 業 (個 室 付 浴 場)	18	18	0	0	0	0	0	0	4	2	12	0
第 2 号 営 業 (フ ァ ッ シ ョ ン ヘ ル ス 等)	13	13	3	1	0	0	0	0	0	2	5	2
第 3 号 営 業 (ス ト リ ッ プ 劇 場 等)	0	0	0	0	0	0	0	0	0	0	0	0
第 4 号 営 業	0	0	0	0	0	0	0	0	0	0	0	0
モ ー テ ル	0	0	0	0	0	0	0	0	0	0	0	0
ラ ブ ホ テ ル	0	0	0	0	0	0	0	0	0	0	0	0
レ ン タ ル ル ーム	0	0	0	0	0	0	0	0	0	0	0	0
第 5 号 営 業 (ア ダ ル ト シ ョ ッ プ 等)	0	0	0	0	0	0	0	0	0	0	0	0
第 6 号 営 業 (そ の 他)	0	0	0	0	0	0	0	0	0	0	0	0
無 店 舗 型 性 風 俗 特 殊 営 業	54	52	5	46	0	0	0	0	1	0	0	0
第 1 号 営 業 (派 遣 型 フ ァ ッ シ ョ ン ヘ ル ス 等)	54	52	5	46	0	0	0	0	1	0	0	0
第 2 号 営 業 (ア ダ ル ト ビ デ オ 等 通 信 販 売 等)	0	0	0	0	0	0	0	0	0	0	0	0
映 像 送 信 型 性 風 俗 特 殊 営 業	0	0	0	0	0	0	0	0	0	0	0	0
店 舗 型 電 話 異 性 紹 介 営 業	0	0	0	0	0	0	0	0	0	0	0	0
無 店 舗 型 電 話 異 性 紹 介 営 業	1	1	0	0	0	0	0	0	0	0	0	1
特 定 性 風 俗 物 品 販 売 等 営 業	0	0	0	0	0	0	0	0	0	0	0	0
接 客 業 務 受 託 営 業	0	0	0	0	0	0	0	0	0	0	0	0
飲 食 店 営 業	10	4	4	0	0	0	0	0	0	0	0	0
深 夜 飲 食 店 計	6	2	2	0	0	0	0	0	0	0	0	0
酒 類 提 供 店	5	1	1	0	0	0	0	0	0	0	0	0
そ の 他 の 飲 食 店	1	1	1	0	0	0	0	0	0	0	0	0
そ の 他 の 飲 食 店	4	2	2	0	0	0	0	0	0	0	0	0
サ ウ ナ ・ 浴 場 等	455	300	206	37	0	0	1	0	4	2	32	16
映 画 館 等	0	0	0	0	0	0	0	0	0	0	0	0
旅 館 ・ ホ テ ル	48	34	1	3	0	0	0	0	0	0	30	0
芸 妓 置 屋 店	0	0	0	0	0	0	0	0	0	0	0	0
行 商 店	0	0	0	0	0	0	0	0	0	0	0	0
自 動 車 運 送 業	3	1	0	1	0	0	0	0	0	0	0	0
土 建 ・ 建 設 業	12	3	1	0	0	0	0	0	0	0	0	2
芸 能 関 係 者	0	0	0	0	0	0	0	0	0	0	0	0
観 光 案 内 業	1	0	0	0	0	0	0	0	0	0	0	0
マ ッ サ ー ジ 業	4	4	3	1	0	0	0	0	0	0	0	0
そ の 他 の 有 職 者	205	98	82	9	0	0	1	0	2	1	0	1
無 職 者	182	160	119	23	0	0	0	0	2	1	2	13
暴 力 団 関 係 者	86	71	1	15	0	0	0	0	5	0	36	12
暴 力 団 に 関 係 ない 者	473	325	218	71	0	0	1	0	4	6	18	7
初 犯 者	384	269	161	52	0	0	0	0	1	3	44	6
再 犯 者	175	127	58	34	0	0	1	0	8	3	10	13

適 条 別 等 検 挙 人 員

資 金 等 (第 十三 条 提 供)	刑 法			職 業 安 定 法		児 童 福 祉 法		労 働 基 準 法		感 染 症 予 防 法	児 童 買 入 法	区 分
	淫 行 勸 誘 罪	略 取 罪 第 二十三 条 の 拐 罪	そ の 他	有 害 等 業 務 等 第 六 十三 条 へ	そ の 他	児 童 に 淫 行 さ せ る 行 為 第 三 十四 条 一 項 六 号	そ の 他	中 間 取 扱 第 六 条	そ の 他			
2	0	0	14	13	0	10	3	0	0	0	123	総 数
0	0	0	0	0	0	0	0	0	0	0	0	風 俗 営 業
0	0	0	0	0	0	0	0	0	0	0	0	第 1 号 営 業
0	0	0	0	0	0	0	0	0	0	0	0	和 風 設 備
0	0	0	0	0	0	0	0	0	0	0	0	そ の 他 の 設 備
0	0	0	0	0	0	0	0	0	0	0	0	第 2 号 営 業 (低 照 度 飲 食 店)
0	0	0	0	0	0	0	0	0	0	0	0	第 3 号 営 業 (区 画 席 飲 食 店)
0	0	0	0	0	0	0	0	0	0	0	0	第 4 号 営 業 (ば ち ん こ 屋 等)
0	0	0	0	0	0	0	0	0	0	0	0	第 5 号 営 業 (ゲ ー ム セ ン タ ー 等)
0	0	0	0	0	0	0	0	0	0	0	0	特 定 遊 興 飲 食 店 営 業
0	0	0	0	0	0	0	0	0	0	0	0	ナ イ ト ク ラ ブ 等
0	0	0	0	0	0	0	0	0	0	0	0	そ の 他
0	0	0	0	0	0	0	0	0	0	0	0	店 舗 型 性 風 俗 特 殊 営 業
0	0	0	0	0	0	0	0	0	0	0	0	第 1 号 営 業 (個 室 付 浴 場)
0	0	0	0	0	0	0	0	0	0	0	0	第 2 号 営 業 (フ ァ ッ シ ョ ン ヘ ル ス 等)
0	0	0	0	0	0	0	0	0	0	0	0	第 3 号 営 業 (ス ト リ ッ プ 劇 場 等)
0	0	0	0	0	0	0	0	0	0	0	0	第 4 号 営 業
0	0	0	0	0	0	0	0	0	0	0	0	モ ー テ ル
0	0	0	0	0	0	0	0	0	0	0	0	ラ ブ ホ テ ル
0	0	0	0	0	0	0	0	0	0	0	0	レ ン タ ル ル ー ム
0	0	0	0	0	0	0	0	0	0	0	0	第 5 号 営 業 (ア ダ ル ト シ ョ ッ プ 等)
0	0	0	0	0	0	0	0	0	0	0	0	第 6 号 営 業 (そ の 他)
0	0	0	0	0	0	0	1	0	0	0	1	無 店 舗 型 性 風 俗 特 殊 営 業
0	0	0	0	0	0	0	0	1	0	0	1	第 1 号 営 業 (派 遣 型 フ ァ ッ シ ョ ン ヘ ル ス 等)
0	0	0	0	0	0	0	0	0	0	0	0	第 2 号 営 業 (ア ダ ル ト ビ デ オ 等 通 信 販 売 等)
0	0	0	0	0	0	0	0	0	0	0	0	映 像 送 信 型 性 風 俗 特 殊 営 業
0	0	0	0	0	0	0	0	0	0	0	0	店 舗 型 電 話 異 性 紹 介 営 業
0	0	0	0	0	0	0	0	0	0	0	0	無 店 舗 型 電 話 異 性 紹 介 営 業
0	0	0	0	0	0	0	0	0	0	0	0	特 定 性 風 俗 物 品 販 売 等 営 業
0	0	0	0	0	0	0	0	0	0	0	0	接 客 業 務 受 託 営 業
0	0	0	0	1	0	1	1	0	0	0	3	飲 食 店 営 業
0	0	0	0	1	0	0	1	0	0	0	2	深 夜 飲 食 店 計
0	0	0	0	1	0	0	1	0	0	0	2	酒 類 提 供 店
0	0	0	0	0	0	0	0	0	0	0	0	そ の 他 の 飲 食 店
0	0	0	0	0	0	1	0	0	0	0	1	そ の 他 の 飲 食 店
2	0	0	14	12	0	9	1	0	0	0	119	そ の 他
0	0	0	0	0	0	0	0	0	0	0	0	サ ウ ナ ・ 浴 場 等
0	0	0	0	0	0	0	0	0	0	0	0	映 画 館 等
0	0	0	2	10	0	0	0	0	0	0	2	旅 館 ・ ホ テ ル
0	0	0	0	0	0	0	0	0	0	0	0	芸 妓 置 屋 店
0	0	0	0	0	0	0	0	0	0	0	0	露 行 店
0	0	0	0	0	0	0	0	0	0	0	2	自 動 車 運 送 業
0	0	0	0	0	0	1	0	0	0	0	8	土 建 ・ 建 設 業
0	0	0	0	0	0	0	0	0	0	0	0	芸 能 関 係 者
0	0	0	0	0	0	0	0	0	0	0	1	観 光 案 内 業
0	0	0	0	0	0	0	0	0	0	0	0	マ ッ サ ー ジ 業
2	0	0	2	1	0	5	0	0	0	0	99	そ の 他 の 有 職
0	0	0	10	1	0	3	1	0	0	0	7	無
2	0	0	2	10	0	2	1	0	0	0	0	暴 力 団 関 係 者
0	0	0	12	3	0	8	2	0	0	0	123	暴 力 団 に 関 係 不 着
2	0	0	10	5	0	1	2	0	0	0	97	初 犯 者
0	0	0	4	8	0	9	1	0	0	0	26	再 犯 者

71 銃 砲 刀 剣 類 所 持 等 取 締 法 違 反 適 条 別

違反態様	区分	総 数	銃 砲											けん銃部 品				
			計	けん銃		小銃・機 砲	ライフル銃	散弾銃	空気銃	準空気銃	建設用銃	救命索 発射銃等	その他の銃砲	計	銃 身	機 関 部 体	回 転 弾 倉	ス ラ イ ド
				真 正 けん 銃	改 造 けん 銃													
総 数	検挙件数	5,458	337	99	14	2	18	112	44	36	4	0	8	3	1	2	0	0
	検挙人員	4,819	307	110	13	1	12	85	44	32	4	0	6	4	1	3	0	0
	物件数	7,130	612	312	43	35	11	59	51	87	2	0	12	5	4	1	0	0
けん銃等入 単純密輸	検挙件数	1	1	1	0	0	0	0	0	0	0	0	0	0	0	0	0	0
	検挙人員	1	1	1	0	0	0	0	0	0	0	0	0	0	0	0	0	0
	物件数	2	2	1	0	1	0	0	0	0	0	0	0	0	0	0	0	0
けん銃等入 営利密輸	検挙件数	0	0	0	0	0	0	0	0	0	0	0	0	0	0	0	0	0
	検挙人員	0	0	0	0	0	0	0	0	0	0	0	0	0	0	0	0	0
	物件数	0	0	0	0	0	0	0	0	0	0	0	0	0	0	0	0	0
けん銃部 品入 密輸	検挙件数	0	0	0	0	0	0	0	0	0	0	0	0	0	0	0	0	0
	検挙人員	0	0	0	0	0	0	0	0	0	0	0	0	0	0	0	0	0
	物件数	0	0	0	0	0	0	0	0	0	0	0	0	0	0	0	0	0
けん銃実包入 単純密輸	検挙件数	1	0	0	0	0	0	0	0	0	0	0	0	0	0	0	0	0
	検挙人員	1	0	0	0	0	0	0	0	0	0	0	0	0	0	0	0	0
	物件数	1	0	0	0	0	0	0	0	0	0	0	0	0	0	0	0	0
けん銃実包入 営利密輸	検挙件数	0	0	0	0	0	0	0	0	0	0	0	0	0	0	0	0	0
	検挙人員	0	0	0	0	0	0	0	0	0	0	0	0	0	0	0	0	0
	物件数	0	0	0	0	0	0	0	0	0	0	0	0	0	0	0	0	0
けん銃等予備 密輸入	検挙件数	0	0	0	0	0	0	0	0	0	0	0	0	0	0	0	0	0
	検挙人員	0	0	0	0	0	0	0	0	0	0	0	0	0	0	0	0	0
	物件数	0	0	0	0	0	0	0	0	0	0	0	0	0	0	0	0	0
けん銃等資供 密輸入	検挙件数	0	0	0	0	0	0	0	0	0	0	0	0	0	0	0	0	0
	検挙人員	0	0	0	0	0	0	0	0	0	0	0	0	0	0	0	0	0
	物件数	0	0	0	0	0	0	0	0	0	0	0	0	0	0	0	0	0
けん銃等としての 物品の輸入	検挙件数	0	0	0	0	0	0	0	0	0	0	0	0	0	0	0	0	0
	検挙人員	0	0	0	0	0	0	0	0	0	0	0	0	0	0	0	0	0
	物件数	0	0	0	0	0	0	0	0	0	0	0	0	0	0	0	0	0
けん銃実包としての 物品の輸入	検挙件数	0	0	0	0	0	0	0	0	0	0	0	0	0	0	0	0	0
	検挙人員	0	0	0	0	0	0	0	0	0	0	0	0	0	0	0	0	0
	物件数	0	0	0	0	0	0	0	0	0	0	0	0	0	0	0	0	0
けん銃部 品としての 物品の輸入	検挙件数	0	0	0	0	0	0	0	0	0	0	0	0	0	0	0	0	0
	検挙人員	0	0	0	0	0	0	0	0	0	0	0	0	0	0	0	0	0
	物件数	0	0	0	0	0	0	0	0	0	0	0	0	0	0	0	0	0
けん銃等の発射の 禁止違反	検挙件数	6	6	6	0	0	0	0	0	0	0	0	0	0	0	0	0	0
	検挙人員	18	18	18	0	0	0	0	0	0	0	0	0	0	0	0	0	0
	物件数	3	3	3	0	0	0	0	0	0	0	0	0	0	0	0	0	0
けん銃等の組織的 発射の禁止違反	検挙件数	0	0	0	0	0	0	0	0	0	0	0	0	0	0	0	0	0
	検挙人員	2	2	2	0	0	0	0	0	0	0	0	0	0	0	0	0	0
	物件数	0	0	0	0	0	0	0	0	0	0	0	0	0	0	0	0	0
けん銃等の不法所持	検挙件数	64	64	55	7	2	0	0	0	0	0	0	0	0	0	0	0	0
	検挙人員	61	61	53	7	1	0	0	0	0	0	0	0	0	0	0	0	0
	物件数	235	235	189	21	25	0	0	0	0	0	0	0	0	0	0	0	0
けん銃等の組織的 不法所持	検挙件数	0	0	0	0	0	0	0	0	0	0	0	0	0	0	0	0	0
	検挙人員	0	0	0	0	0	0	0	0	0	0	0	0	0	0	0	0	0
	物件数	0	0	0	0	0	0	0	0	0	0	0	0	0	0	0	0	0
複数けん銃等の 不法所持	検挙件数	9	9	4	5	0	0	0	0	0	0	0	0	0	0	0	0	0
	検挙人員	8	8	4	4	0	0	0	0	0	0	0	0	0	0	0	0	0
	物件数	23	23	7	14	2	0	0	0	0	0	0	0	0	0	0	0	0
複数けん銃等の組 織的 不法所持	検挙件数	0	0	0	0	0	0	0	0	0	0	0	0	0	0	0	0	0
	検挙人員	0	0	0	0	0	0	0	0	0	0	0	0	0	0	0	0	0
	物件数	0	0	0	0	0	0	0	0	0	0	0	0	0	0	0	0	0
猟銃の不法所持	検挙件数	14	14	0	0	0	1	13	0	0	0	0	0	0	0	0	0	0
	検挙人員	15	15	0	0	0	1	14	0	0	0	0	0	0	0	0	0	0
	物件数	12	12	0	0	0	2	10	0	0	0	0	0	0	0	0	0	0
けん銃等の加重所持	検挙件数	31	31	31	0	0	0	0	0	0	0	0	0	0	0	0	0	0
	検挙人員	30	30	30	0	0	0	0	0	0	0	0	0	0	0	0	0	0
	物件数	616	125	112	6	7	0	0	0	0	0	0	0	0	0	0	0	0
けん銃等の組織的 加重所持	検挙件数	0	0	0	0	0	0	0	0	0	0	0	0	0	0	0	0	0
	検挙人員	0	0	0	0	0	0	0	0	0	0	0	0	0	0	0	0	0
	物件数	0	0	0	0	0	0	0	0	0	0	0	0	0	0	0	0	0

(注) 銃器の物件数には、武器等製造法違反で押収したものを含む。

72 都道府県別 銃砲刀剣類所持等取締法違反

都道府県	総数			計			銃 砲						小銃・砲・機関銃		
	件数	人員	押収数	件数	人員	押収数	けん銃			砲			件数	人員	押収数
							真正けん銃	改造けん銃	けん銃	けん銃	改造けん銃	砲			
全国総数	5,458	4,819	7,130	337	307	612	99	110	312	14	13	43	2	1	35
北海道	283	262	278	11	7	14	2	2	3	0	0	0	0	0	2
札幌	142	127	133	4	2	4	0	0	1	0	0	0	0	0	0
函館	21	20	26	3	2	3	0	0	1	0	0	0	0	0	0
旭川	61	59	72	0	0	0	0	0	0	0	0	0	0	0	0
釧路	37	35	36	3	3	4	2	2	1	0	0	0	0	0	2
北見	22	21	11	1	0	3	0	0	0	0	0	0	0	0	0
東 北	250	219	307	17	14	30	1	1	17	1	1	3	0	0	0
青森	36	32	1	1	1	1	0	0	1	0	0	0	0	0	0
岩手	23	21	12	0	0	1	0	0	1	0	0	0	0	0	0
宮城	48	42	8	2	1	6	0	0	5	0	0	1	0	0	0
秋田	31	26	161	8	7	9	0	0	2	0	0	0	0	0	0
山形	65	60	39	4	3	3	1	1	0	1	1	2	0	0	0
福島	47	38	86	2	2	10	0	0	8	0	0	0	0	0	0
東 京	1,092	1,007	1,891	39	47	104	10	22	44	4	3	8	0	0	4
関 東	1,019	864	1,015	73	63	140	30	31	80	3	3	15	0	0	6
茨城	68	66	12	5	5	7	3	3	4	0	0	1	0	0	2
栃木	65	59	187	13	11	11	7	6	5	0	0	0	0	0	0
群馬	65	60	33	3	3	8	2	2	7	0	0	1	0	0	0
埼玉	125	101	256	5	6	40	3	4	11	1	1	8	0	0	0
千叶	194	174	72	11	10	16	6	5	16	0	0	0	0	0	0
神奈川	213	157	198	11	8	28	1	1	14	2	2	5	0	0	0
新潟	77	64	10	8	4	7	2	2	5	0	0	0	0	0	2
山梨	34	26	9	3	2	1	0	0	1	0	0	0	0	0	0
長野	38	34	52	7	6	10	2	2	9	0	0	0	0	0	1
岡 部	140	123	186	7	8	12	4	6	8	0	0	0	0	0	1
静 岡	788	710	534	44	36	79	15	11	30	1	1	4	0	0	1
中 富	73	64	100	2	1	4	1	0	2	0	0	0	0	0	0
石川	59	53	78	5	5	37	0	0	1	0	0	0	0	0	0
福 井	14	7	4	4	1	3	0	0	3	0	0	0	0	0	0
岐 阜	85	74	102	4	4	5	1	1	0	0	0	3	0	0	0
愛 知	526	489	239	20	19	27	9	8	22	1	1	1	0	0	0
三 重	31	23	11	9	6	3	4	2	2	0	0	0	0	0	1
近 畿	864	749	1,181	69	57	103	15	11	44	3	3	9	1	0	10
滋 賀	43	39	78	10	8	12	0	0	2	0	0	0	0	0	0
京 都	112	95	206	5	5	14	1	1	4	0	0	0	0	0	2
大 阪	257	225	315	10	10	20	6	6	17	1	1	3	0	0	0
兵 庫	376	328	489	35	25	44	8	4	14	2	2	6	1	0	8
奈 良	46	37	63	2	2	3	0	0	2	0	0	0	0	0	0
和 歌	30	25	30	7	7	10	0	0	5	0	0	0	0	0	0
中 国	353	301	740	19	15	37	8	3	27	1	1	1	1	1	7
鳥 取	19	15	2	2	2	2	0	0	1	1	1	1	0	0	0
島 根	29	23	14	3	3	3	2	2	3	0	0	0	0	0	0
岡 山	104	91	505	4	1	15	3	0	14	0	0	0	0	0	1
広 島	143	126	147	6	7	15	1	1	7	0	0	0	1	1	6
山 口	58	46	72	4	2	2	2	0	2	0	0	0	0	0	0
四 国	194	171	290	17	19	25	6	7	14	1	1	3	0	0	1
徳 島	21	19	21	4	4	3	2	2	1	0	0	0	0	0	0
香 川	80	70	151	7	7	4	3	4	3	1	1	1	0	0	0
愛 媛	43	39	8	3	5	8	1	1	7	0	0	1	0	0	0
高 知	50	43	110	3	3	10	0	0	3	0	0	1	0	0	1
九 州	615	536	894	48	49	80	12	22	53	0	0	0	0	0	4
福 岡	319	290	477	12	20	35	7	15	28	0	0	0	0	0	1
佐 賀	51	41	65	8	4	11	0	0	10	0	0	0	0	0	0
長 崎	39	33	51	1	1	5	0	0	3	0	0	0	0	0	0
熊 本	42	36	131	12	9	14	0	0	8	0	0	0	0	0	0
大 分	18	13	6	2	1	1	0	0	0	0	0	0	0	0	0
宮 崎	34	26	16	7	8	8	4	6	3	0	0	0	0	0	1
鹿 児	58	50	77	4	4	2	0	0	0	0	0	0	0	0	0
沖 縄	54	47	71	2	2	4	1	1	1	0	0	0	0	0	2

(注) 銃器の押収数には、武器等製造法違反で押収したものを含む。

検 挙 件 数 ・ 人 員 及 び 押 収 物 件 数

銃			砲																都道府県		
ライフル銃			散弾銃			空気銃			準空気銃			建設用銃			救命索発射銃等			全国			
件数	人員	押収数	件数	人員	押収数	件数	人員	押収数	件数	人員	押収数	件数	人員	押収数	件数	人員	押収数			件数	人員
18	12	11	112	85	59	44	44	51	36	32	87	4	4	2	0	0	0		0	0	0
4	2	3	2	1	4	2	1	2	0	0	0	0	0	0	0	0	0	0	0	0	
3	1	2	0	0	0	1	1	1	0	0	0	0	0	0	0	0	0	0	0	0	
1	1	1	0	0	0	1	0	1	0	0	0	0	0	0	0	0	0	0	0	0	
0	0	0	0	0	0	0	0	0	0	0	0	0	0	0	0	0	0	0	0	0	
0	0	0	1	1	1	0	0	0	0	0	0	0	0	0	0	0	0	0	0	0	
0	0	0	1	0	3	0	0	0	0	0	0	0	0	0	0	0	0	0	0	0	
1	0	0	14	12	10	0	0	0	0	0	0	0	0	0	0	0	0	0	0	0	
0	0	0	1	1	0	0	0	0	0	0	0	0	0	0	0	0	0	0	0	0	
0	0	0	0	0	0	0	0	0	0	0	0	0	0	0	0	0	0	0	0	0	
0	0	0	2	1	0	0	0	0	0	0	0	0	0	0	0	0	0	0	0	0	
0	0	0	8	7	7	0	0	0	0	0	0	0	0	0	0	0	0	0	0	0	
1	0	0	1	1	1	0	0	0	0	0	0	0	0	0	0	0	0	0	0	0	
0	0	0	2	2	2	0	0	0	0	0	0	0	0	0	0	0	0	0	0	0	
0	0	0	7	5	8	3	3	3	10	9	32	1	1	0	0	0	0	0	0	0	
0	0	0	22	14	5	10	9	25	5	5	3	0	0	0	0	0	0	0	0	0	
0	0	0	1	1	0	1	1	0	0	0	0	0	0	0	0	0	0	0	0	0	
0	0	0	5	4	5	1	1	1	0	0	0	0	0	0	0	0	0	0	0	0	
0	0	0	0	0	0	1	1	0	0	0	0	0	0	0	0	0	0	0	0	0	
0	0	0	0	0	0	1	1	21	0	0	0	0	0	0	0	0	0	0	0	0	
0	0	0	4	4	0	1	1	0	0	0	0	0	0	0	0	0	0	0	0	0	
0	0	0	1	0	0	1	1	1	4	4	3	0	0	0	0	0	0	0	0	0	
0	0	0	5	1	0	1	1	0	0	0	0	0	0	0	0	0	0	0	0	0	
0	0	0	3	2	0	0	0	0	0	0	0	0	0	0	0	0	0	0	0	0	
0	0	0	3	2	0	1	1	0	0	0	0	0	0	0	0	0	0	0	0	0	
0	0	0	0	0	0	2	1	2	1	1	0	0	0	0	0	0	0	0	0	0	
2	1	1	16	14	5	4	3	2	4	4	34	2	2	2	0	0	0	0	0	0	
1	1	1	0	0	0	0	0	1	0	0	0	0	0	0	0	0	0	0	0	0	
0	0	0	4	4	3	0	0	0	1	1	33	0	0	0	0	0	0	0	0	0	
0	0	0	4	1	0	0	0	0	0	0	0	0	0	0	0	0	0	0	0	0	
0	0	0	2	2	2	1	1	0	0	0	0	0	0	0	0	0	0	0	0	0	
0	0	0	3	3	0	2	2	1	3	3	1	2	2	2	0	0	0	0	0	0	
1	0	0	3	4	0	1	0	0	0	0	0	0	0	0	0	0	0	0	0	0	
6	6	3	20	15	12	12	12	12	12	10	12	0	0	0	0	0	0	0	0	0	
0	0	0	5	3	4	3	3	3	2	2	3	0	0	0	0	0	0	0	0	0	
1	1	2	0	0	0	3	3	6	0	0	0	0	0	0	0	0	0	0	0	0	
0	0	0	1	1	0	2	2	0	0	0	0	0	0	0	0	0	0	0	0	0	
3	3	0	9	6	4	2	2	2	10	8	9	0	0	0	0	0	0	0	0	0	
2	2	1	0	0	0	0	0	0	0	0	0	0	0	0	0	0	0	0	0	0	
0	0	0	5	5	4	2	2	1	0	0	0	0	0	0	0	0	0	0	0	0	
0	0	0	4	4	0	4	5	2	0	0	0	1	1	0	0	0	0	0	0	0	
0	0	0	1	1	0	0	0	0	0	0	0	0	0	0	0	0	0	0	0	0	
0	0	0	0	0	0	1	1	0	0	0	0	0	0	0	0	0	0	0	0	0	
0	0	0	1	1	0	0	0	0	0	0	0	0	0	0	0	0	0	0	0	0	
0	0	0	1	1	0	3	4	2	0	0	0	0	0	0	0	0	0	0	0	0	
0	0	0	1	1	0	0	0	0	0	0	0	1	1	0	0	0	0	0	0	0	
0	0	0	2	1	0	7	9	4	1	1	3	0	0	0	0	0	0	0	0	0	
0	0	0	0	0	0	2	2	2	0	0	0	0	0	0	0	0	0	0	0	0	
0	0	0	2	1	0	1	1	0	0	0	0	0	0	0	0	0	0	0	0	0	
0	0	0	0	0	0	2	4	0	0	0	0	0	0	0	0	0	0	0	0	0	
0	0	0	0	0	0	2	2	2	1	1	3	0	0	0	0	0	0	0	0	0	
5	3	4	25	19	15	2	2	1	4	3	3	0	0	0	0	0	0	0	0	0	
1	1	1	2	2	2	1	1	0	1	1	3	0	0	0	0	0	0	0	0	0	
0	0	0	7	3	1	0	0	0	1	1	0	0	0	0	0	0	0	0	0	0	
0	0	0	1	1	2	0	0	0	0	0	0	0	0	0	0	0	0	0	0	0	
3	2	2	8	6	4	1	1	0	0	0	0	0	0	0	0	0	0	0	0	0	
1	0	1	1	1	0	0	0	0	0	0	0	0	0	0	0	0	0	0	0	0	
0	0	0	3	2	4	0	0	0	0	0	0	0	0	0	0	0	0	0	0	0	
0	0	0	2	3	1	0	0	1	2	1	0	0	0	0	0	0	0	0	0	0	
0	0	0	1	1	1	0	0	0	0	0	0	0	0	0	0	0	0	0	0	0	

北海道
 札幌
 函館
 旭川
 釧路
 北見
 東川
 青森
 岩手
 宮城
 秋田
 山形
 福島
 東山
 茨城
 栃木
 群馬
 埼玉
 千葉
 神奈川
 新潟
 山梨
 長野
 静岡
 中部
 富山
 石川
 福井
 岐阜
 愛知
 三重
 近畿
 滋賀
 京都
 大阪
 兵庫
 奈良
 和歌山
 中国
 鳥取
 島根
 岡山
 広島
 山口
 四国
 徳島
 香川
 愛媛
 高知
 九州
 福岡
 佐賀
 長崎
 熊本
 大分
 宮崎
 鹿児島
 沖縄

73 けん銃の製造国・入手方法及び出所別押収物件数

製造国	総数	日本	アメリカ	ブラジル	ドイツ	ベルギー	イタリア	スペイン	イギリス	中国	フィリピン	その他	不明	
			カ	ル	ツ	ー	ア	イン	ス	国	ン	他	明	
直接の入手方法・出所														
総数	355	77	110	8	14	28	1	8	1	8	4	8	88	
直接の入手方法	自己が直接輸入	5	0	2	0	0	0	0	0	0	0	0	3	
	譲受け	米軍関係者	0	0	0	0	0	0	0	0	0	0	0	0
		製造販売業者	2	2	0	0	0	0	0	0	0	0	0	0
		船舶・航空機の乗組員	0	0	0	0	0	0	0	0	0	0	0	0
		外国人旅行者	0	0	0	0	0	0	0	0	0	0	0	0
		飲食店・風俗営業者	0	0	0	0	0	0	0	0	0	0	0	0
		暴力団関係者	8	0	5	2	0	0	0	0	0	0	0	1
	その他の者	67	16	20	1	3	5	0	2	0	0	0	3	
	自己製造	7	0	0	0	0	0	0	0	0	0	0	7	
	預かり保管・借受け	9	1	3	1	0	0	0	0	0	0	0	4	
拾得	0	0	0	0	0	0	0	0	0	0	0	0		
窃取・騙取	0	0	0	0	0	0	0	0	0	0	0	0		
その他	229	55	74	3	10	19	1	5	1	8	3	3		
該当なし	10	1	0	0	0	3	0	0	0	0	1	4		
不明	18	2	6	1	1	1	0	1	0	0	0	1		
総数	355	77	110	8	14	28	1	8	1	8	4	8	88	
出所	米軍関係者	2	0	2	0	0	0	0	0	0	0	0	0	
	輸	製造販売業者	1	1	0	0	0	0	0	0	0	0	0	0
		船舶・航空機の乗組員	1	0	0	0	0	0	0	0	0	0	0	1
		旅行者（外国人）	0	0	0	0	0	0	0	0	0	0	0	0
		旅行者（日本人）	0	0	0	0	0	0	0	0	0	0	0	0
		その他	3	0	0	0	0	0	0	0	0	0	0	3
入	改手製造	23	0	0	0	0	0	0	0	0	0	0	23	
	拾得	0	0	0	0	0	0	0	0	0	0	0	0	
	その他	0	0	0	0	0	0	0	0	0	0	0	0	
	該当なし	299	73	101	7	13	25	1	7	1	8	3	54	
	不明	9	2	1	0	0	2	0	0	0	0	1	2	
不明	17	1	6	1	1	1	0	1	0	0	0	1		

(付表1) 年次別 銃砲刀剣類 物件別 所持許可数 (注)

物件	2011年	2012年	2013年	2014年	2015年	2016年	2017年	2018年	2019年	2020年	
総数	274,799	255,094	240,412	228,323	219,350	213,860	208,961	204,027	198,854	194,098	
銃砲	計	271,100	251,534	236,976	225,002	216,193	210,926	206,285	201,527	196,518	191,879
	小銃	220,171	203,867	191,707	182,021	175,218	171,310	167,868	164,265	160,400	156,698
	ライフル銃	35,006	33,532	32,136	30,920	30,235	29,904	29,503	28,995	28,273	27,485
	ライフル銃以外の銃	185,165	170,335	159,571	151,101	144,983	141,406	138,365	135,270	132,127	129,213
	空気銃	26,612	25,534	25,071	24,610	24,276	24,136	24,293	24,289	24,275	24,009
建設用銃	19,170	17,161	15,351	13,609	12,065	10,885	9,595	8,531	7,531	6,968	
その他の銃砲	5,147	4,972	4,847	4,762	4,634	4,595	4,529	4,442	4,312	4,204	
刀剣類	計	3,699	3,560	3,436	3,321	3,157	2,934	2,676	2,500	2,336	2,219
	狩猟・有害鳥獣駆除	924	855	832	757	698	638	607	568	541	506
	漁業・と殺	1	1	1	1	2	1	1	1	1	1
	風俗・慣習	2,359	2,276	2,201	2,124	2,026	1,876	1,643	1,503	1,388	1,280
	その他の	415	428	402	439	431	419	425	428	406	432

注 許可数は、各年末現在である。

(付表2) 年次別 銃砲による事故の発生件数及び死傷者数

種類	2011年	2012年	2013年	2014年	2015年	2016年	2017年	2018年	2019年	2020年	
総数	件数	30	31	35	29	16	25	29	11	19	21
	死者	11	10	15	14	10	12	13	5	4	11
	傷者	19	21	20	16	6	13	16	6	15	10
銃	計	27	31	34	27	16	25	29	10	18	21
	死者	11	10	15	13	10	12	13	5	4	11
	傷者	16	21	19	15	6	13	16	5	14	10
ライフル銃	件数	6	7	6	11	2	7	6	0	2	4
	死者	1	2	5	4	1	3	4	0	0	2
	傷者	5	5	1	8	1	4	2	0	2	2
ライフル銃以外の銃	件数	21	24	28	16	14	18	23	10	16	17
	死者	10	8	10	9	9	9	9	5	4	9
	傷者	11	16	18	7	5	9	14	5	12	8
空気銃	件数	1	0	0	1	0	0	0	0	1	0
	死者	0	0	0	0	0	0	0	0	0	0
	傷者	1	0	0	1	0	0	0	0	1	0
その他	件数	2	0	1	1	0	0	0	1	0	0
	死者	0	0	0	1	0	0	0	0	0	0
	傷者	2	0	1	0	0	0	0	1	0	0

75 火薬類取締法違反 適条別 検挙件数・人員及び押収物件数量

適 条	検挙件数	検挙人員	押収物件数量				
			火薬爆薬 (kg)	雷管等 (個)	導火線等 (メートル)	実包等 (個)	その他の火工品 (kg)
2018年	121	87	311	71	0	6,289	2
2019年	132	95	381	5,467	0	6,870	73
2020年	130	102	98	226	0	30,873	123
製 造 (第3条・4条・9条 1項・2項・10条1項)	0	0	0	0	0	0	0
販 売 (第5条・18条)	0	0	0	0	0	0	0
貯 蔵 (第11条)	31	22	20	0	0	13,196	0
譲渡・譲受 (第17条)	10	17	0	0	0	597	0
運 搬 (第20条)	5	2	0	0	0	41	0
所 持 (第21条)	66	55	71	129	0	16,403	123
消 費 (第25条・26条)	7	0	0	0	0	123	0
そ の 他	11	6	6	97	0	513	0

注 押収物件数量の単位未満の数値については四捨五入し、「1」に満たない場合は「0」と表示しているため、個々の数字の合計は、必ずしも総数に一致しない。

76 年次別 火薬類取締法違反 適条別 検挙件数

適 条	2014年	2015年	2016年	2017年	2018年	2019年	2020年
総 数	119	132	122	144	121	132	130
製 造 (第3条・4条・9条 1項・2項・10条1項)	2	2	1	0	1	1	0
販 売 (第5条・18条)	0	0	0	0	1	0	0
貯 蔵 (第11条)	24	33	33	26	27	25	31
譲渡・譲受 (第17条)	6	8	3	11	9	11	10
運 搬 (第20条)	2	5	5	7	6	4	5
所 持 (第21条)	65	65	62	80	61	69	66
消 費 (第25条・26条)	9	6	5	9	8	10	7
そ の 他	11	13	13	11	8	12	11

77 年次別 火薬類取締法違反 適条別 検挙人員

適 条	2014年	2015年	2016年	2017年	2018年	2019年	2020年
総 数	76	83	85	95	87	95	102
製 造 (第3条・4条・9条 1項・2項・10条1項)	2	0	1	0	1	1	0
販 売 (第5条・18条)	0	0	0	0	1	0	0
貯 蔵 (第11条)	16	20	17	17	22	19	22
譲渡・譲受 (第17条)	5	9	3	15	11	11	17
運 搬 (第20条)	1	2	5	5	5	2	2
所 持 (第21条)	41	43	48	52	41	51	55
消 費 (第25条・26条)	1	0	0	0	1	2	0
そ の 他	10	9	11	6	5	9	6

78 府県別 火薬類取締法違反 適条別 検挙件数及び検挙人員

都道府県	総数		製造 (第3,4条)		販売 (第5,18条)		貯蔵 (第11条)		譲渡・譲受 (第17条)		運搬 (第20条)		所持 (第21条)		消費 (第25,26条)		その他	
	件数	人員	件数	人員	件数	人員	件数	人員	件数	人員	件数	人員	件数	人員	件数	人員	件数	人員
全国総数	130	102	0	0	0	0	31	22	10	17	5	2	66	55	7	0	11	6
北海道	6	6	0	0	0	0	2	2	0	0	1	1	3	3	0	0	0	0
札幌	4	4	0	0	0	0	1	1	0	0	1	1	2	2	0	0	0	0
函館	1	1	0	0	0	0	0	0	0	0	0	0	1	1	0	0	0	0
旭川	0	0	0	0	0	0	0	0	0	0	0	0	0	0	0	0	0	0
釧路	0	0	0	0	0	0	0	0	0	0	0	0	0	0	0	0	0	0
北見	1	1	0	0	0	0	1	1	0	0	0	0	0	0	0	0	0	0
東北	10	7	0	0	0	0	4	3	2	2	1	0	2	2	1	0	0	0
青森	0	0	0	0	0	0	0	0	0	0	0	0	0	0	0	0	0	0
岩手	2	2	0	0	0	0	0	0	2	2	0	0	0	0	0	0	0	0
宮城	2	1	0	0	0	0	1	1	0	0	0	0	0	0	1	0	0	0
秋田	1	1	0	0	0	0	0	0	0	0	0	0	1	1	0	0	0	0
山形	3	1	0	0	0	0	1	0	0	0	1	0	1	1	0	0	0	0
福島	2	2	0	0	0	0	2	2	0	0	0	0	0	0	0	0	0	0
東京	15	18	0	0	0	0	3	4	3	8	0	0	7	6	0	0	2	0
関東	38	27	0	0	0	0	14	10	0	0	1	1	20	14	0	0	3	2
茨城	2	2	0	0	0	0	1	1	0	0	0	0	1	1	0	0	0	0
栃木	4	4	0	0	0	0	1	1	0	0	0	0	2	2	0	0	1	1
群馬	0	0	0	0	0	0	0	0	0	0	0	0	0	0	0	0	0	0
埼玉	6	5	0	0	0	0	0	0	0	0	0	0	6	5	0	0	0	0
千葉	5	4	0	0	0	0	3	2	0	0	0	0	2	2	0	0	0	0
神奈川	8	3	0	0	0	0	0	0	0	0	1	1	6	2	0	0	1	0
新潟	7	6	0	0	0	0	6	5	0	0	0	0	1	1	0	0	0	0
山梨	1	1	0	0	0	0	1	1	0	0	0	0	0	0	0	0	0	0
長野	2	1	0	0	0	0	1	0	0	0	0	0	1	1	0	0	0	0
静岡	3	1	0	0	0	0	1	0	0	0	0	0	1	0	0	0	1	1
中部	13	12	0	0	0	0	1	0	1	2	1	0	9	9	0	0	1	1
富山	0	0	0	0	0	0	0	0	0	0	0	0	0	0	0	0	0	0
石川	1	1	0	0	0	0	0	0	0	0	0	0	1	1	0	0	0	0
福井	2	2	0	0	0	0	1	0	1	2	0	0	0	0	0	0	0	0
岐阜	6	5	0	0	0	0	0	0	0	0	1	0	5	5	0	0	0	0
愛知	4	4	0	0	0	0	0	0	0	0	0	0	3	3	0	0	1	1
三重	0	0	0	0	0	0	0	0	0	0	0	0	0	0	0	0	0	0
近畿	16	10	0	0	0	0	3	2	0	0	1	0	9	7	2	0	1	1
滋賀	2	1	0	0	0	0	0	0	0	0	1	0	1	1	0	0	0	0
京都	2	1	0	0	0	0	0	0	0	0	0	0	2	1	0	0	0	0
大阪	5	4	0	0	0	0	0	0	0	0	0	0	4	3	0	0	1	1
兵庫	6	3	0	0	0	0	3	2	0	0	0	0	1	1	2	0	0	0
奈良	0	0	0	0	0	0	0	0	0	0	0	0	0	0	0	0	0	0
和歌山	1	1	0	0	0	0	0	0	0	0	0	0	1	1	0	0	0	0
中国	5	4	0	0	0	0	0	0	0	0	0	0	3	3	0	0	2	1
鳥取	0	0	0	0	0	0	0	0	0	0	0	0	0	0	0	0	0	0
島根	0	0	0	0	0	0	0	0	0	0	0	0	0	0	0	0	0	0
岡山	1	1	0	0	0	0	0	0	0	0	0	0	1	1	0	0	0	0
広島	2	2	0	0	0	0	0	0	0	0	0	0	2	2	0	0	0	0
山口	2	1	0	0	0	0	0	0	0	0	0	0	0	0	0	0	2	1
四国	13	11	0	0	0	0	2	1	1	2	0	0	7	7	1	0	2	1
徳島	0	0	0	0	0	0	0	0	0	0	0	0	0	0	0	0	0	0
香川	7	6	0	0	0	0	0	0	1	2	0	0	4	3	1	0	1	1
愛媛	2	2	0	0	0	0	1	1	0	0	0	0	1	1	0	0	0	0
高知	4	3	0	0	0	0	1	0	0	0	0	0	2	3	0	0	1	0
九州	14	7	0	0	0	0	2	0	3	3	0	0	6	4	3	0	0	0
福岡	3	1	0	0	0	0	0	0	2	1	0	0	1	0	0	0	0	0
佐賀	2	0	0	0	0	0	1	0	0	0	0	0	0	0	1	0	0	0
長崎	0	0	0	0	0	0	0	0	0	0	0	0	0	0	0	0	0	0
熊本	2	0	0	0	0	0	1	0	0	0	0	0	1	0	0	0	0	0
大宮	1	0	0	0	0	0	0	0	0	0	0	0	0	0	1	0	0	0
分岐	1	0	0	0	0	0	0	0	0	0	0	0	0	0	1	0	0	0
鹿兒島	2	3	0	0	0	0	0	0	1	2	0	0	1	1	0	0	0	0
沖繩	3	3	0	0	0	0	0	0	0	0	0	0	3	3	0	0	0	0

(付表1) 火薬類 種類別 運搬届出数

年次	届出件数	火薬(kg)	爆薬(kg)	雷管等(個)		煙火(kg)	その他の火工品
				工業・電気・信号雷管	その他の雷管等		
2018年	35,946	11,329,402	118,346,381	53,412,504	142,304,674	1,282,751	10,239,649
2019年	35,186	9,886,154	109,217,529	55,350,305	129,957,230	2,581,674	8,259,728
2020年	33,296	8,800,822	131,622,861	56,339,039	117,826,293	677,544	9,841,501

(付表2) 猟銃用火薬類等 態様別 許可状況

態様別	許可件数	実包(個)	空包(個)	銃用雷管(個)	無煙火薬(kg)	黒色猟用火薬(kg)
2018年	50,879	61,927,469	162,114	1,562,069	4,269	1,545
2019年	47,949	61,883,223	237,382	1,569,788	3,775	1,627
2020年	39,534	58,049,886	192,269	1,293,859	3,210,718	544,462
譲渡	347	62,239	963	3,139	16,836	1,543
譲受	38,710	57,841,329	186,616	1,290,020	3,188,774	367,643
消費	468	139,803	4,690	700	5,108	175,276
輸入	9	6,515	0	0	0	0

注 単位未満の数値については四捨五入しているため、個々の数字の合計は、必ずしも総数に一致しない。

(付表3) 年次別 火薬類取締対象事業所数

種別	2011年	2012年	2013年	2014年	2015年	2016年	2017年	2018年	2019年	2020年
総数	8,992	8,880	8,871	8,786	8,559	8,118	8,258	8,005	8,067	7,989
製造所	217	218	222	227	222	224	216	216	219	215
販売所	2,901	2,927	2,831	2,818	2,697	2,645	2,677	2,633	2,587	2,526
貯蔵所	3,927	3,873	3,894	3,867	3,842	3,650	3,709	3,648	3,644	3,614
消費場所	1,746	1,616	1,724	1,660	1,612	1,401	1,471	1,329	1,442	1,467
消費銃山	201	246	200	214	186	198	185	179	175	167

注1 火薬類取締法第43条第2項に規定する対象事業所のみである。

2 各年年末現在である。

(付表4) 年次別 火薬類による事故発生件数及び死傷者数

種別	2011年	2012年	2013年	2014年	2015年	2016年	2017年	2018年	2019年	2020年	
総数	発生件数	30	54	81	58	59	70	57	63	49	31
	死者	1	0	0	0	0	0	1	3	0	1
火薬	発生件数	35	29	46	26	42	28	26	27	23	6
	死者	3	1	4	1	0	3	2	1	0	1
爆薬	発生件数	0	0	0	0	0	0	0	0	0	0
	死者	3	0	2	0	0	4	1	0	0	0
火工品	発生件数	3	3	6	1	6	4	3	6	4	3
	死者	0	0	0	0	0	0	1	1	0	0
煙火	発生件数	1	2	2	0	4	0	0	1	2	1
	死者	1	1	0	1	2	5	4	2	1	3
がん具	発生件数	0	0	0	0	0	0	0	0	0	0
	死者	0	0	0	3	2	7	2	0	1	1
煙火	発生件数	18	40	62	41	46	51	32	39	35	8
	死者	1	0	0	0	0	0	0	2	0	0
がん具	発生件数	13	24	39	17	36	15	18	24	16	0
	死者	5	9	9	14	5	7	16	15	9	16
煙火	発生件数	0	0	0	0	-	0	0	0	0	0
	死者	18	3	3	6	0	2	5	2	4	4

79 環境関係事犯 法令別 違反種別 検挙件数

違反態様別 法令	総 数	一 般 廃 棄 物	産 業 廃 棄 物	そ の 他
2016年	5,763	4,390	912	461
2017年	5,838	4,411	834	593
2018年	6,215	4,826	850	539
2019年	6,126	4,777	786	563
2020年	6,528	5,077	912	539
大気汚染防止法	0	0	0	0
水質汚濁防止法	2	0	0	2
下水道法	0	0	0	0
廃棄物処理法	5,999	5,077	912	10
公害防止条例	0	0	0	0
毒劇物法	3	0	0	3
自然公園法	1	0	0	1
軽犯罪法	116	0	0	116
水産資源保護法	3	0	0	3
港則法	0	0	0	0
消防法	6	0	0	6
と畜場法	1	0	0	1
化製場等法	0	0	0	0
河川法	3	0	0	3
砂利採取法	0	0	0	0
その他の法令	394	0	0	394

注 「廃棄物処理法」は廃棄物の処理及び清掃に関する法律を、「毒劇物法」は毒物及び劇物取締法を、「化製場等法」は化製場等に関する法律をそれぞれ表す。

81 年次別 質屋・古物営業法違反 適条別 検挙件数及び検挙人員

適 条	検 挙 件 数					検 挙 人 員					
	2016年	2017年	2018年	2019年	2020年	2016年	2017年	2018年	2019年	2020年	
質屋営業法	総 数	0	0	0	0	0	0	0	0	0	0
	営業内容変更等の届出違反(第4条)	0	0	0	0	0	0	0	0	0	0
	無許可営業(第5条)	0	0	0	0	0	0	0	0	0	0
	許可の表示義務違反(第10条)	0	0	0	0	0	0	0	0	0	0
	確認違反(第13条)	0	0	0	0	0	0	0	0	0	0
	記帳違反(注) (第14条)	0	0	0	0	0	0	0	0	0	0
	利率等の揭示違反等(第17条)	0	0	0	0	0	0	0	0	0	0
品触書の保存、該当品の届出等の違反(第21条)	0	0	0	0	0	0	0	0	0	0	
そ の 他 の 違 反	0	0	0	0	0	0	0	0	0	0	
古物営業法	総 数	39	50	42	23	20	34	37	32	18	17
	営業内容変更等の届出違反(第7条)	8	7	3	0	1	2	2	3	0	1
	無許可営業(第3条)	11	13	13	7	12	13	12	12	8	11
	許可証の返納の違反(第8条)	1	0	0	0	0	1	0	0	0	0
	許可の表示義務違反(第12条)	1	0	0	0	0	1	0	0	0	0
	確認違反(第15条)	6	10	10	8	4	6	6	8	5	5
	記帳違反(注) (第16条)	7	16	10	5	3	6	11	4	2	0
品触書の保存、該当品の届出等の違反(第19条)	0	0	0	0	0	0	0	0	0	0	
そ の 他 の 違 反	5	4	6	3	0	5	6	5	3	0	

注 記帳違反と確認違反を共に犯した場合は、記帳違反に計上してある。

(付表) 質屋・古物営業許可数

業 態	2011年	2012年	2013年	2014年	2015年	2016年	2017年	2018年	2019年	2020年	
質屋	3,332	3,270	3,168	3,098	3,034	2,951	2,865	2,793	2,711	2,660	
古物営業	総 数	713,064	727,669	741,045	753,893	766,493	775,723	784,677	789,345	779,836	396,378
	古 物 商	711,485	726,085	739,461	752,326	764,906	774,157	783,110	787,779	778,332	395,526
	市 場 主	1,579	1,584	1,584	1,567	1,587	1,566	1,567	1,566	1,504	852

注 各年年末現在の営業許可数である。

82 関税法・外国為替及び外国貿易管理法 適条別 検挙件数・人員及び検挙の端緒

法 令		検挙件数	税関への の通告	検挙人員	端緒別検挙件数	
	2018年	68	1	130	2018年	68
	2019年	36	0	55	2019年	36
	2020年	29	1	33	2020年	29
	計	24	1	26		
関 税 法	禁製品の入（第109条）	17	1	7	現 認	0
	関税ほ脱（第110条）	0	0	0		
	無許可輸出入（第111条）	5	0	15	職 務 質 問	0
	関税ぞう物（禁制品）（第112条）	0	0	0		
	関税ぞう物（無許可）（第112条）	1	0	3	風 評 聞 込	0
	虚偽申告等（第111条第2号）	0	0	0		
	その他の違反	1	0	1	他事件の捜査	3
	特例法（第11条第2項）	0	0	0		
	特例法（その他）	0	0	0	参考人の取調べ	0
	計	5	0	7		
外 国 為 替 及 び 外 国 貿 易 管 理 法	無許可支払等（第16条）	0	0	0	被疑者の取調べ	7
	外国為替取引業務の制限（第17条の2）	0	0	0		
	支払手段等の無許可輸出（第19条）	0	0	0	計画的取締まり	0
	支払手段等の無許可輸入（第19条）	0	0	0		
	無許可資本取引等（第21条, 第22条, 第24条）	0	0	0	そ の 他	13
	資本取引等の審査違反（第22条～23条）	0	0	0		
	無許可役務取引等（第25条）	0	0	0	該 当 な し	6
	取引等の禁止違反（第25条の2）	0	0	0		
	無届対内直接投資等（第27条, 30条）	0	0	0		
	無許可輸出（第48条第1項）	2	0	3		
	無承認輸入（第52条）	3	0	4		
	報告等（第19条, 第55条）	0	0	0		
	無届特定取得等（第28条）	0	0	0		
	措置命令違反等（第29条）	0	0	0		
	行政制裁違反等（第53条）	0	0	0		
	許可条件違反（第67条）	0	0	0		
無承認輸出（第48条第3項）	0	0	0			
そ の 他 の 違 反	0	0	0			

83 薬物事犯 違反態様別 検挙件数及び検挙人員

態様別	法令別	覚醒剤取締法		麻薬及び 向精神薬取締法		あへん法		大麻取締法	
		件数	人員	件数	人員	件数	人員	件数	人員
総数		11,825	8,245 (675)	1,053	546 (51)	11	12 (0)	5,865	4,904 (403)
密輸入		73	114 (2)	79	68	0	0	66	53 (4)
密輸出		0	0	0	0	0	0	0	0
製造		0	0	13	10	0	0	0	0
所持		3,689	2,717 (172)	502	208 (30)	1	1	4,952	4,121 (369)
譲渡		503	344 (8)	49	41 (3)	0	0	364	274 (8)
譲受け		155	127 (2)	10	7	0	0	209	206 (9)
施用		0	0	385	208 (16)	0	0	0	0
使用		7,400	4,933 (491)	0	0	0	0	0	0
吸食		0	0	0	0	0	0	0	0
栽培		0	0	0	0	10	11	257	232 (13)
その他		5	10	15	4 (2)	0	0	17	18

注1 麻薬特例法違反を除く。

2 ()内の数字は、薬物事犯を犯した被疑者で、これらの罪以外で計上されている被疑者数であり外数である。

84 年次別 薬物押収状況

押収物別	年次別	2016年	2017年	2018年	2019年	2020年
		覚醒剤関係	覚醒剤 (g)	1,495,383	1,118,111	1,138,578
	" (cc)	86	92	550	3,414	67
	" (錠)	138	5	261	64	5
	覚醒剤原料 (g)	18	6	4,968	2,304	0
	" (cc)	0	0	0	0	0
	" (錠)	30	0	0	0	0
麻薬等関係	ヘロイン (g)	5	70,317	3	32	14,815
	固型モルヒネ (g)	0	0	0	0	0
	モルヒネ(医療麻薬) (g)	0	0	0	95	0
	コカイン (g)	18,333	9,552	42,006	34,906	23,395
	LS D (錠)	114,575	170,438	398	2,579	24,056
	合成麻薬 (g)	56	97	47	5,192	14
	" (錠)	0	20	0	60	9
	MDMA (錠)	5,019	3,109	12,274	73,874	90,218
	生あへん (g)	724	5	48	11	3
	あへん水溶液 (cc)	0	0	0	0	0
	けし・けしがら (本)	229	476	3	17	237
	乾燥大麻 (g)	133,127	176,296	280,378	350,171	265,132
	大麻樹脂 (g)	903	20,680	2,869	12,812	3,442
大麻たばこ (g)	26	26	59	29	304	
大麻草 (g)	42,342	67,533	23,020	33,172	37,883	
" (本)	13,660	17,324	4,456	8,074	9,893	
大麻液 (cc)	873	501	158	2,764	2,975	
向精神薬 (錠)	0	0	0	0	12	

注 押収物件数量の単位未満の数値については四捨五入し、「1」に満たない場合は「0」と表示している。

国籍別 適条別 検挙件数及び検挙人員(つづき)

旅集(第七 団密航者・退去強制 券等不正受交付)	虚偽(第七十一 の届出・申請義務違 反)	改善(第七十一 の命令違反)	虚偽(第七十一 の届出義務違反)	届出(第七十一 の届出義務違反)	在留(第七十三 の偽変造・行 使・提供・收受)	偽変(第七十三 の偽変造の所 持)	在留(第七十三 の偽変造の五 条)	他人(第七十三 の在留カードの 行使・提供等)	在留(第七十五 の二条)	在留(第七十五 の二条)	そ の 他	国籍	検挙件数	検挙人員
2	5	0	2	5	350	464	4	98	0	13	11	検挙件数	9	総数
2	7	0	0	3	252	344	2	26	0	6	9	検挙人員		
1	1	0	0	0	0	0	0	0	0	0	0	検挙件数	0	韓国・ 朝鮮
1	1	0	0	0	0	0	0	0	0	0	0	検挙人員	0	
0	2	0	0	4	85	162	4	0	0	5	0	検挙件数	0	中国
0	2	0	0	2	64	124	2	0	0	2	0	検挙人員	0	
0	0	0	0	0	0	0	0	0	0	0	0	検挙件数	0	行ン
0	0	0	0	0	0	0	0	0	0	0	0	検挙人員	0	
0	0	0	0	0	10	8	0	2	0	1	2	検挙件数	2	フィリピン
0	0	0	0	0	7	7	0	1	0	0	2	検挙人員	0	
0	0	0	0	0	19	24	0	0	0	0	0	検挙件数	0	インド ネア
0	0	0	0	0	11	18	0	0	0	0	0	検挙人員	0	
0	0	0	2	0	4	2	0	0	0	0	4	検挙件数	4	タイ
0	0	0	0	0	4	2	0	0	0	0	2	検挙人員	2	
0	0	0	0	0	0	0	0	0	0	0	0	検挙件数	0	インド
0	0	0	0	0	0	0	0	0	0	0	0	検挙人員	0	
0	0	0	0	0	0	0	0	0	0	0	0	検挙件数	0	パキスタン
0	0	0	0	0	0	0	0	0	0	0	0	検挙人員	0	
0	0	0	0	0	0	0	0	0	0	0	0	検挙件数	0	バング ラデシュ
0	0	0	0	0	0	0	0	0	0	0	0	検挙人員	0	
1	0	0	0	0	201	223	0	88	0	5	4	検挙件数	4	ベトナム
1	0	0	0	0	142	159	0	20	0	2	4	検挙人員	4	
0	0	0	0	0	0	0	0	0	0	0	0	検挙件数	0	マレーシア
0	0	0	0	0	0	0	0	0	0	0	0	検挙人員	0	
0	0	0	0	0	0	0	0	0	0	0	0	検挙件数	0	イギリス
0	0	0	0	0	0	0	0	0	0	0	0	検挙人員	0	
0	1	0	0	0	0	0	0	0	0	0	0	検挙件数	0	ロシア
0	1	0	0	0	0	0	0	0	0	0	0	検挙人員	0	
0	0	0	0	0	0	0	0	0	0	0	0	検挙件数	0	アメリカ
0	0	0	0	0	0	0	0	0	0	0	0	検挙人員	0	
0	0	0	0	0	2	0	0	0	0	0	0	検挙件数	0	ブラジル
0	0	0	0	0	2	0	0	0	0	0	0	検挙人員	0	
0	0	0	0	0	0	0	0	2	0	0	0	検挙件数	0	ペルー
0	0	0	0	0	0	0	0	0	0	0	0	検挙人員	0	
0	1	0	0	1	29	45	0	6	0	2	1	検挙件数	1	その他
0	3	0	0	1	22	34	0	5	0	2	1	検挙人員	1	
0	0	0	0	0	0	0	0	0	0	0	0	検挙件数	0	無国籍
0	0	0	0	0	0	0	0	0	0	0	0	検挙人員	0	
0	0	0	0	0	0	0	0	0	0	0	0	検挙件数	0	国籍 不明
0	0	0	0	0	0	0	0	0	0	0	0	検挙人員	0	

86 年次別 宅地建物取引業法違反 違反態様別 検挙件数及び検挙人員

態様別	年次	2016年		2017年		2018年		2019年		2020年	
		件数	人員	件数	人員	件数	人員	件数	人員	件数	人員
総	数	21	31	15	19	15	14	13	19	16	23
無	免 許 営 業	9	15	5	8	4	6	6	7	3	7
免	許 不 正 取 得	1	1	1	2	2	4	4	11	4	6
名	義 貸 し	0	0	1	1	0	0	0	0	0	0
誇	大 広 告 等	0	0	0	0	0	0	0	0	0	0
重	要 事 項 の 不 告 知 等	1	5	0	0	0	0	1	0	3	2
取	引 主 任 者 設 置 義 務 違 反	3	5	1	1	2	1	0	0	1	0
そ	の 他	7	5	7	7	7	3	2	1	5	8

第3 交 通 犯 罪

87 年次別 交通事故事件 罪種別 検挙件数及び検挙人員

(1) 年次別

	総 数			自動車運転過失(業過)致死			自動車運転過失(業過)致傷			(重)過失致死			(重)過失傷害			危険運転致死			危険運転致傷		
	検挙 件数	検挙人員		検挙 件数	検挙人員		検挙 件数	検挙人員		検挙 件数	検挙人員		検挙 件数	検挙人員		検挙 件数	検挙人員		検挙 件数	検挙人員	
		総数	うち) 少年		総数	うち) 少年		総数	うち) 少年		総数	うち) 少年		総数	うち) 少年		総数	うち) 少年		総数	うち) 少年
2011年	658,960	680,437	21,777	3,815	3,985	128	649,579	670,469	20,316	29	33	16	5,204	5,630	1,260	31	32	5	302	288	52
2012年	633,226	652,805	21,705	3,665	3,834	165	624,272	643,155	20,283	21	23	8	4,899	5,428	1,212	36	36	4	333	329	33
2013年	603,789	622,054	21,352	3,449	3,606	124	595,383	612,941	20,068	35	36	7	4,579	5,134	1,101	28	28	6	315	309	46

	総 数			過失運転(業過)致死(注1)			過失運転(業過)致傷(注2)			(重)過失致死			(重)過失傷害			危険運転致死(注3)			危険運転致傷(注4)		
	検挙 件数	検挙人員		検挙 件数	検挙人員		検挙 件数	検挙人員		検挙 件数	検挙人員		検挙 件数	検挙人員		検挙 件数	検挙人員		検挙 件数	検挙人員	
		総数	うち) 少年		総数	うち) 少年		総数	うち) 少年		総数	うち) 少年		総数	うち) 少年		総数	うち) 少年		総数	うち) 少年
2014年	550,749	568,021	19,292	3,344	3,476	102	542,224	558,790	18,011	28	31	11	4,662	5,234	1,124	36	36	7	455	454	37
2015年	517,473	531,319	17,270	3,264	3,396	96	508,894	522,131	15,988	19	20	5	4,665	5,150	1,111	49	50	8	582	572	62
2016年	482,450	494,899	16,609	3,079	3,218	96	474,443	486,191	15,405	22	23	7	4,311	4,874	1,037	44	45	6	551	548	58
2017年	453,313	465,301	15,101	3,019	3,120	65	444,871	456,226	13,844	31	32	3	4,722	5,270	1,124	31	32	6	639	621	59
2018年	413,969	424,943	13,903	2,856	2,944	70	405,469	415,865	12,674	26	29	5	5,005	5,499	1,102	37	37	3	576	569	49
2019年	369,182	378,835	11,117	2,588	2,664	63	360,425	369,371	9,789	13	13	6	5,490	6,134	1,213	40	40	5	626	613	41
2020年	300,689	308,563	9,511	2,442	2,511	61	292,524	299,780	8,375	37	36	3	4,956	5,504	1,024	41	42	6	689	690	42

- 注1： 2014年からの過失運転（業過）致死は、過失運転致死アルコール等影響発覚免脱（自動車運転死傷処罰法第4条）、過失運転致死（同法第5条）、無免許過失運転致死アルコール等影響発覚免脱（同法第6条第3項）、無免許過失運転致死（同法第6条第4項）、自動車運転過失致死（改正前の刑法第211条第2項）、業務上過失致死（刑法第211条第1項）の合計（表87(2)参照）
- 2： 2014年からの過失運転（業過）致傷は、過失運転致傷アルコール等影響発覚免脱（自動車運転死傷処罰法第4条）、過失運転致傷（同法第5条）、無免許過失運転致傷アルコール等影響発覚免脱（同法第6条第3項）、無免許過失運転致傷（同法第6条第4項）、自動車運転過失傷害（改正前の刑法第211条第2項）、業務上過失傷害（刑法第211条第1項）の合計（表87(2)参照）
- 3： 2014年からの危険運転致死は、危険運転致死（自動車運転死傷処罰法第2条、同法第3条及び改正前の刑法第208条の2）、無免許危険運転致死（同法第6条第2項）の合計（表87(2)参照）
- 4： 2014年からの危険運転致傷は、危険運転致傷（自動車運転死傷処罰法第2条、同法第3条及び改正前の刑法第208条の2）、無免許危険運転致傷（同法第6条第1項及び第2項）の合計（表87(2)参照）

87 年次別 交通事故事件 罪種別 検挙件数及び検挙人員(つづき)

(2)罪種別

罪 名		年別			
		件数	2020年		
			総数	うち少年	
総 計		300,689	308,563	9,511	
自動車 運転 死傷 処罰 法	小 計	295,420	302,779	8,483	
	第2条	危 険 運 転 致 死	27	28	5
		危 険 運 転 致 傷	352	353	26
	第3条	危 険 運 転 致 死	14	14	1
		危 険 運 転 致 傷	279	279	2
	第4条	過失運転致死アルコール等影響発覚免脱	6	6	1
		過失運転致傷アルコール等影響発覚免脱	98	98	5
	第5条	過 失 運 転 致 死	2,405	2,480	54
		過 失 運 転 致 傷	291,071	298,350	8,177
	第6条 第1項	無 免 許 危 険 運 転 致 傷	48	48	14
	第6条 第2項	無 免 許 危 険 運 転 致 死	0	0	0
		無 免 許 危 険 運 転 致 傷	10	10	0
	第6条 第3項	無免許過失運転致死アルコール等影響発覚免脱	0	0	0
		無免許過失運転致傷アルコール等影響発覚免脱	6	6	0
	第6条 第4項	無 免 許 過 失 運 転 致 死	14	14	6
		無 免 許 過 失 運 転 致 傷	1,090	1,093	192
	刑 法	小 計	5,269	5,784	1,028
		自動車運転過失(業過)致死(注1)		17	11
自動車運転過失(業過)傷害(注2)		259	233	1	
(重) 過 失 致 死		37	36	3	
(重) 過 失 傷 害		4,956	5,504	1,024	
危険運転(注3)		致 死	0	0	0
	致 傷	0	0	0	

注1:「自動車運転過失(業過)致死」とは、自動車運転過失致死(改正前の刑法第211条第2項)及び業務上過失致死(刑法第211条第1項)をいう。

注2:「自動車運転過失(業過)傷害」とは、自動車運転過失傷害(改正前の刑法第211条第2項)及び業務上過失傷害(刑法第211条第1項)をいう。

注3:「危険運転」とは、改正前の刑法第208条の2の危険運転致死傷罪をいう。

88 年次別 ひき逃げ・無申告事件 発生・検挙件数

	総 数		死 亡		重 傷		軽 傷		被 害 者			
	発生件数	検挙件数	発生件数	検挙件数	発生件数	検挙件数	発生件数	検挙件数	総数	死者	重傷者	軽傷者
2011年	20,703	8,847	187	167	1,352	720	19,164	7,960	23,013	189	1,392	21,432
2012年	20,460	9,163	170	167	1,412	765	18,878	8,231	22,752	171	1,434	21,147
2013年	19,034	8,311	156	144	1,264	681	17,614	7,486	21,073	156	1,287	19,630
2014年	18,064	8,158	153	156	1,197	675	16,714	7,327	20,049	156	1,220	18,673
2015年	16,996	7,776	150	146	1,193	618	15,653	7,012	18,864	151	1,215	17,498
2016年	16,138	7,488	147	148	1,133	664	14,858	6,676	17,933	148	1,164	16,621
2017年	15,736	7,730	119	116	1,203	747	14,414	6,867	17,449	120	1,220	16,109
2018年	15,057	7,612	132	128	1,177	734	13,748	6,750	16,542	133	1,195	15,214
2019年	13,404	6,964	130	131	991	672	12,283	6,161	14,696	132	1,014	13,550
2020年	11,830	6,817	96	93	965	657	10,769	6,067	13,056	97	991	11,968

89 年次別 道路交通法等違反 違反態様別 検挙（送致・告知）件数

区 分	2016年		2017年		2018年		2019年		2020年		
	件 数	構成比	件 数	構成比	件 数	構成比	件 数	構成比	件 数	構成比	
総 数	6,766,663	(100.0)	6,509,141	(100.0)	6,015,297	(100.0)	5,745,596	(100.0)	5,788,681	(100.0)	
道 路 交 通 法 車 両 等 の 運 転 に 関 す る 違 反	小 計	6,739,199	100.0	6,482,542	100.0	5,985,802	100.0	5,711,488	100.0	5,751,798	100.0
	無 免 許	21,317	0.3	20,620	0.3	19,413	0.3	18,607	0.3	19,225	0.3
	酒 酔 い	559	0.0	566	0.0	559	0.0	495	0.0	495	0.0
	酒 気 帯 び	25,864	0.4	26,629	0.4	26,043	0.4	24,939	0.4	21,963	0.4
	最 高 速 度	1,611,238	23.9	1,478,281	22.8	1,237,730	20.7	1,137,255	19.9	1,162,420	20.2
	信 号 無 視	741,048	11.0	725,030	11.2	681,645	11.4	641,865	11.2	635,485	11.0
	通 行 禁 止	757,252	11.2	730,572	11.3	681,389	11.4	673,095	11.8	750,950	13.1
	通 行 区 分	235,249	3.5	221,493	3.4	207,161	3.5	195,969	3.4	206,195	3.6
	追 越	4,204	0.1	4,111	0.1	4,854	0.1	4,733	0.1	4,045	0.1
	割 込 み	7,887	0.1	10,050	0.2	9,060	0.2	7,826	0.1	7,518	0.1
	踏 切 不 停 止 等	96,940	1.4	92,313	1.4	84,471	1.4	77,364	1.4	95,684	1.7
	携 帯 電 話 等	966,542	14.3	915,797	14.1	842,199	14.1	716,820	12.6	309,058	5.4
	右 左 折 方 法	56,504	0.8	59,967	0.9	55,168	0.9	50,608	0.9	52,623	0.9
	歩 行 者 妨 害	111,142	1.6	145,292	2.2	181,290	3.0	229,395	4.0	290,532	5.1
	徐 行	1,006	0.0	837	0.0	664	0.0	470	0.0	409	0.0
	一 時 停 止	1,330,089	19.7	1,327,461	20.5	1,293,673	21.6	1,328,154	23.3	1,604,972	27.9
	駐 停 車	254,316	3.8	243,283	3.8	217,454	3.6	206,778	3.6	191,127	3.3
	無 灯 火	3,153	0.0	3,530	0.1	3,495	0.1	3,629	0.1	4,205	0.1
	定 員 外 乗 車	6,850	0.1	5,624	0.1	4,948	0.1	4,208	0.1	3,449	0.1
	積 載 違 反	14,023	0.2	13,016	0.2	13,720	0.2	12,152	0.2	13,391	0.2
整 備 不 良	29,109	0.4	26,499	0.4	23,737	0.4	21,528	0.4	24,344	0.4	
免 許 証 不 携 帯	65,403	1.0	62,434	1.0	57,718	1.0	54,695	1.0	53,739	0.9	
そ の 他	399,504	5.9	369,137	5.7	339,411	5.7	300,903	5.3	299,969	5.2	
道 路 交 通 法 そ の 他		(0.2)		(0.3)		(0.3)		(0.4)		(0.5)	
小 計	16,234	100.0	16,476	100.0	19,808	100.0	25,033	100.0	27,723	100.0	
軽 車 両	13,820	85.1	14,105	85.6	17,563	88.7	22,858	91.3	25,467	91.9	
歩 行 者	0	0.0	0	0.0	2	0.0	0	0.0	1	0	
道 路 上 の 禁 止 行 為	33	0.2	42	0.3	54	0.3	41	0.2	30	0.1	
整 備 不 良 車 両 等 を 運 転 さ せ た 者	0	0.0	2	0.0	0	0.0	0	0.0	2	0	
自 動 車 使 用 者 の 義 務 等	46	0.3	71	0.4	21	0.1	22	0.1	27	0.1	
両 罰 規 定 適 用	78	0.5	149	0.9	74	0.4	64	0.3	61	0.2	
教 唆 ・ 幫 助	280	1.7	326	2.0	440	2.2	450	1.8	445	1.6	
そ の 他	1,977	12.2	1,781	10.8	1,654	8.4	1,598	6.4	1,690	6.1	
その他の交通関係法令	11,230	(0.2)	10,123	(0.2)	9,687	(0.2)	9,075	(0.2)	9,160	(0.2)	

注1 構成比欄の（ ）内は、総数に対する構成比である。

2 構成比欄「0.0」は、単位未満である。

3 構成比欄は、四捨五入の関係で、合計の数値と内訳の数値の計が一致しない場合がある。

90 道路交通法違反 違反態様別 検挙(送致・告知)件数

(1) 車両等の運転に関する違反の態様

違反種別	取 締 総 数			反 則 事 件 告 知 件 数			非 反 則 事 件 件 数		
	計	成 人	少 年	計	成 人	少 年	計	成 人	少 年
総 数	5,751,798	5,627,721	124,077	5,561,335	5,449,440	111,895	190,463	178,281	12,182
無 免 許	19,225	15,659	3,566	0	0	0	19,225	15,659	3,566
酒 酔 い	495	492	3	0	0	0	495	492	3
酒 気 帯 び	21,963	21,567	396	0	0	0	21,963	21,567	396
最 高 速 度	1,162,420	1,137,422	24,998	1,097,660	1,076,111	21,549	64,760	61,311	3,449
信 号 無 視	635,485	619,104	16,381	630,912	614,952	15,960	4,573	4,152	421
通 行 禁 止	750,950	736,083	14,867	749,201	734,456	14,745	1,749	1,627	122
通 行 区 分	206,195	202,221	3,974	205,511	201,634	3,877	684	587	97
追 越	4,045	3,980	65	3,986	3,924	62	59	56	3
割 込 み	7,518	7,091	427	7,494	7,071	423	24	20	4
踏 切 不 停 止 等	95,684	93,321	2,363	95,443	93,101	2,342	241	220	21
携 帯 電 話 等	309,058	306,544	2,514	308,239	305,737	2,502	819	807	12
右 左 折 方 法	52,623	48,085	4,538	52,275	47,774	4,501	348	311	37
歩 行 者 妨 害	290,532	287,708	2,824	289,508	286,697	2,811	1,024	1,011	13
徐 行	409	394	15	6	6	0	403	388	15
一 時 停 止	1,604,972	1,582,348	22,624	1,600,781	1,578,417	22,364	4,191	3,931	260
無 灯 火	4,205	3,496	709	4,177	3,473	704	28	23	5
定 員 外 乗 車	3,449	1,551	1,898	3,107	1,497	1,610	342	54	288
積 載 違 反	13,391	13,254	137	12,563	12,440	123	828	814	14
整 備 不 良	24,344	22,014	2,330	24,210	21,909	2,301	134	105	29
駐 停 車	191,127	188,476	2,651	190,961	188,311	2,650	166	165	1
免 許 証 不 携 帯	53,739	51,585	2,154	47,667	45,609	2,058	6,072	5,976	96
そ の 他	299,969	285,326	14,643	237,634	226,321	11,313	62,335	59,005	3,330

(2) 違反者の運転車種別

区分	車種別	合計	大 型 車						中 型 車				準 中 型 車				普 通 車				自動二輪	原付・小特車	重被けん引車		
			バス	大型バス (重量11以上 且、29人以下)	大型乗用	貨 物		特殊	中型バス	中型乗用	貨 物		乗 用		貨 物		乗 用		貨 物						
						自家用	営業用				自家用	営業用	自家用	営業用	自家用	営業用	自家用	営業用	自家用	営業用				軽四輪	ミニカー
主 な 違 反 行 為	総 数	5,751,798	583	40	59	8,098	29,139	315	975	185	16,224	23,123	715	121	75,393	29,867	2,903,445	64,444	258,589	5,328	1,801,273	4,783	171,615	357,473	11
	無 免 許	19,225	4	1	0	31	16	31	3	1	146	31	10	0	585	38	5,840	12	652	0	7,475	11	1,827	2,510	1
	酒 酔 い	495	0	0	0	0	2	0	0	0	0	0	0	0	3	0	229	3	14	0	212	0	6	23	0
	酒 気 帯 び	21,963	0	0	0	14	50	3	2	1	17	12	5	0	99	12	9,427	19	816	4	9,864	10	454	1,154	0
	最 高 速 度	1,162,420	21	2	5	663	2,921	1	162	31	2,487	3,748	90	24	10,934	3,532	718,327	4,991	65,647	931	262,153	22	36,065	49,663	0
	通 行 禁 止	750,950	25	2	5	656	1,656	37	120	17	1,402	1,458	104	8	10,543	5,431	384,916	13,639	32,610	866	231,503	1,289	25,507	39,156	0
	駐 停 車	191,127	13	1	2	54	311	7	20	3	255	300	8	5	2,408	1,759	96,755	2,791	12,112	402	63,038	282	3,695	6,896	10
	整 備 不 良	24,344	0	0	0	434	378	2	0	1	143	93	2	1	120	19	5,450	2	400	0	4,027	108	4,809	8,355	0
	積 載 違 反	13,391	0	0	0	1,251	541	0	0	0	1,381	295	3	0	3,361	185	1,275	4	420	3	4,322	2	121	227	0
	信 号 無 視	635,485	210	16	21	2,263	13,292	92	203	30	2,760	8,084	123	14	9,356	6,369	301,316	15,843	26,703	845	190,177	494	14,422	42,852	0
一 時 停 止	1,604,972	37	2	5	583	1,598	19	149	31	2,143	1,898	99	21	12,908	3,835	758,954	8,883	45,118	777	632,181	1,190	34,763	99,778	0	
携 帯 電 話 等	309,058	11	0	7	919	3,229	41	64	29	2,709	3,154	104	16	12,306	3,328	133,463	771	32,752	440	114,260	53	259	1,143	0	

90 道路交通法違反 違反態様別 検挙（送致・告知）件数（つづき）

(3) 軽車両・歩行者等の違反

違反種別		区分	総数	成人	少年
総数			27,723	25,046	2,677
軽車両の違反	小計		25,467	23,437	2,030
	信号無視		14,344	13,654	690
	通行禁止違反		236	229	7
	しゃ断踏切立入		6,005	5,608	397
	指定場所一時不停止		1,804	1,468	336
	無灯火		16	13	3
	乗車・積載違反		233	131	102
	酒酔い運転		119	117	2
	運転者の遵守事項		972	802	170
	その他		1,738	1,415	323
歩行者の違反	小計		1	1	0
	信号無視		0	0	0
	横断歩道外横断		0	0	0
	横断禁止場所横断		0	0	0
	その他		1	1	0
道路上の禁止行為	小計		30	26	4
	物件放置		5	5	0
	路上遊戯		3	2	1
	無許可道路使用		6	6	0
その他		16	13	3	
整備不良車両等を反	小計		2	2	0
	整備不良車両運転		1	1	0
	運行記録不備		1	1	0
	その他		0	0	0

違反種別		区分	総数	成人	少年
自動車使用者の義務等違反	小計		27	27	0
	運行記録計による記録保存義務違反		0	0	0
	安全運転管理者等の選・解任違反		1	1	0
	無免許・無資格運転		5	5	0
	酒酔い・酒気帯び運転		0	0	0
	最高速度違反		0	0	0
	過労等運転		0	0	0
	積載超過運転		20	20	0
	放置行為		1	1	0
	その他		0	0	0
その他違反	小計		1,690	1,223	467
	放置車両確認標章破損等		0	0	0
	重量測定等の拒否等		3	3	0
	呼気検査拒否		62	62	0
	免許証提示義務違反		22	21	1
その他違反		1,603	1,137	466	
両罰	小計		61	61	0
	積載超過運転		11	11	0
	整備不良車両運転		3	3	0
	自動車使用者の義務等		9	9	0
その他		38	38	0	
教唆・幫助犯	小計		445	269	176
	無免許・無資格運転		277	145	132
	酒酔い・酒気帯び運転		145	120	25
	最高速度違反		0	0	0
	積載超過運転		1	1	0
	整備不良車両運転		0	0	0
その他		22	3	19	

91 都道府県別 ひき逃げ・無申告事件 発生・検挙件数

都道府県	総数		死亡		重傷		軽傷		被害人員			
	発生	検挙	発生	検挙	発生	検挙	発生	検挙	総数	死亡	重傷	軽傷
全国総数	11,830	6,817	96	93	965	657	10,769	6,067	13,056	97	991	11,968
北海道	326	165	5	5	26	22	295	138	374	5	27	342
札幌	230	115	3	3	16	14	211	98	267	3	16	248
函館	33	11	1	1	3	1	29	9	38	1	4	33
旭川	23	12	0	0	1	0	22	12	24	0	1	23
釧路	34	25	1	1	6	7	27	17	36	1	6	29
北見	6	2	0	0	0	0	6	2	9	0	0	9
東北	372	263	3	3	42	31	327	229	412	3	42	367
青森	59	46	2	2	5	5	52	39	62	2	5	55
岩手	26	21	0	0	2	1	24	20	27	0	2	25
宮城	107	65	1	1	15	11	91	53	127	1	15	111
秋田	38	33	0	0	5	3	33	30	41	0	5	36
山形	56	30	0	0	3	1	53	29	63	0	3	60
福島	86	68	0	0	12	10	74	58	92	0	12	80
関東	979	649	10	9	81	54	888	586	1,025	10	83	932
茨城	4,568	2,352	35	34	328	182	4,205	2,136	5,052	36	337	4,679
栃木	376	130	7	5	35	19	334	106	421	7	36	378
群馬	129	49	1	1	14	8	114	40	145	1	17	127
埼玉	375	178	4	4	6	5	365	169	427	5	7	415
千叶	1,194	551	4	4	100	52	1,090	495	1,313	4	101	1,208
神奈川	944	529	8	8	69	32	867	489	1,045	8	70	967
新潟	866	539	6	6	42	28	818	505	939	6	42	891
山梨	105	85	1	0	18	13	86	72	121	1	19	101
長野	85	27	1	1	5	0	79	26	97	1	5	91
静岡	172	137	0	2	15	10	157	125	188	0	15	173
中部	322	127	3	3	24	15	295	109	356	3	25	328
富山	1,362	684	17	18	86	68	1,259	598	1,518	17	95	1,406
石川	54	32	0	1	11	9	43	22	58	0	11	47
福井	61	35	2	2	4	4	55	29	68	2	4	62
岐阜	32	27	2	2	3	4	27	21	33	2	3	28
愛知	127	102	0	0	13	10	114	92	147	0	13	134
三重	952	427	11	11	39	33	902	383	1,044	11	44	989
近畿	136	61	2	2	16	8	118	51	168	2	20	146
滋賀	2,510	1,588	13	13	231	179	2,266	1,396	2,749	13	234	2,502
京都	100	84	1	1	7	7	92	76	110	1	7	102
大阪	197	130	0	0	33	26	164	104	212	0	33	179
兵库	1,163	709	8	8	105	90	1,050	611	1,310	8	107	1,195
奈良	882	553	4	4	70	46	808	503	940	4	70	866
和歌山	102	55	0	0	6	4	96	51	105	0	7	98
中国	66	57	0	0	10	6	56	51	72	0	10	62
広島	540	352	4	3	61	38	475	311	596	4	63	529
島根	32	10	0	0	3	3	29	7	33	0	3	30
岡山	12	11	0	0	1	1	11	10	12	0	1	11
山梨	156	104	1	1	9	9	146	94	175	1	11	163
徳島	279	183	2	2	40	21	237	160	308	2	40	266
香川	61	44	1	0	8	4	52	40	68	1	8	59
四国	231	137	5	5	31	22	195	110	247	5	31	211
徳島	41	23	0	0	7	3	34	20	46	0	7	39
香川	87	54	2	2	7	5	78	47	95	2	7	86
愛媛	84	40	1	1	13	8	70	31	85	1	13	71
高知	19	20	2	2	4	6	13	12	21	2	4	15
九州	942	627	4	3	79	61	859	563	1,083	4	79	1,000
福岡	579	391	2	1	31	29	546	361	667	2	31	634
佐賀	10	13	0	0	1	1	9	12	12	0	1	11
長崎	45	49	1	1	12	11	32	37	49	1	12	36
熊本	94	70	1	1	10	9	83	60	107	1	10	96
大宮	31	31	0	0	3	3	28	28	33	0	3	30
鹿兒	29	14	0	0	3	3	26	11	36	0	3	33
島	70	20	0	0	4	0	66	20	85	0	4	81
沖繩	84	39	0	0	15	5	69	34	94	0	15	79

都道府県	発 生 件 数					死 者 数					人口10万人あたり		
	2016年	2017年	2018年	2019年	2020年	2016年	2017年	2018年	2019年	2020年	2016年	2017年	2018年
全国総数	499,201	472,165	430,601	381,237	309,178	3,904	3,694	3,532	3,215	2,839	3.1	2.9	2.8
北海道	11,329	10,815	9,931	9,595	7,898	158	148	141	152	144	3.0	2.8	2.7
札幌	7,994	7,817	6,956	7,024	5,787	88	73	66	79	84
函館	910	836	800	661	511	12	12	11	8	12
旭川	1,069	942	987	924	717	22	22	32	26	16
釧路	985	905	899	762	680	24	27	24	29	21
見沼	371	315	289	224	203	12	14	8	10	11
東北	28,214	26,418	23,236	20,159	16,552	369	290	328	280	242
青森	3,740	3,258	2,966	2,791	2,436	53	42	45	37	28	4.1	3.3	3.6
岩手	2,373	2,231	1,982	1,968	1,658	73	61	59	45	46	5.8	4.9	4.8
宮城	7,986	7,491	6,815	5,675	4,487	71	51	56	65	44	3.0	2.2	2.4
秋田	2,177	2,034	1,784	1,514	1,377	54	30	42	40	37	5.3	3.0	4.3
山形	6,136	5,816	5,097	4,292	3,328	28	38	51	32	30	2.5	3.4	4.7
福島	5,802	5,588	4,592	3,919	3,266	90	68	75	61	57	4.7	3.6	4.0
関東	32,412	32,763	32,590	30,467	25,642	159	164	143	133	155	1.2	1.2	1.0
茨城	151,289	146,827	137,255	122,830	100,563	1,164	1,114	1,107	967	817
栃木	10,455	9,679	8,682	7,447	6,049	150	143	122	107	84	5.2	4.9	4.2
群馬	5,484	4,865	4,764	4,553	3,939	76	95	89	82	60	3.9	4.9	4.6
埼玉	13,574	12,745	13,087	11,831	9,266	62	67	64	61	45	3.2	3.4	3.3
千葉	27,816	26,276	24,123	21,359	17,115	151	177	175	129	121	2.1	2.4	2.4
神奈川	18,022	18,030	17,374	16,476	12,873	185	154	186	172	128	3.0	2.5	3.0
新潟	27,091	28,540	26,212	23,294	20,630	140	149	162	132	140	1.5	1.6	1.8
山梨	4,694	4,304	3,799	3,484	3,076	107	85	102	93	64	4.7	3.7	4.5
長野	4,337	4,195	3,562	3,003	2,146	35	37	37	25	21	4.2	4.5	4.5
静岡	8,298	7,949	7,250	6,281	4,802	121	79	66	65	46	5.8	3.8	3.2
中部	31,518	30,244	28,402	25,102	20,667	137	128	104	101	108	3.7	3.5	2.8
富山	63,089	58,189	51,684	44,509	35,782	561	478	490	411	377
石川	3,466	3,238	2,839	2,353	1,992	60	37	54	34	26	5.7	3.5	5.1
福井	3,541	3,198	2,642	2,408	2,025	48	34	28	31	40	4.2	3.0	2.4
岐阜	1,847	1,549	1,398	1,168	868	51	46	41	31	41	6.5	5.9	5.3
愛知	6,646	5,648	4,860	4,097	3,052	90	75	91	84	43	4.5	3.7	4.6
三重	41,551	39,115	35,258	30,836	24,879	212	200	189	156	154	2.8	2.7	2.5
近畿	6,038	5,441	4,687	3,647	2,966	100	86	87	75	73	5.5	4.8	4.9
滋賀	86,062	81,860	75,689	67,827	54,281	513	510	471	447	375
京都	5,294	4,876	4,212	3,647	2,893	53	55	39	57	49	3.8	3.9	2.8
大阪	8,087	7,145	6,142	5,183	4,118	60	66	52	55	49	2.3	2.5	2.0
兵庫	37,920	35,997	34,382	30,914	25,543	161	150	147	130	124	1.8	1.7	1.7
奈良	27,340	26,791	24,667	22,896	17,352	152	161	152	138	110	2.8	2.9	2.8
和歌山	4,507	4,460	4,016	3,328	2,790	47	40	45	34	25	3.5	3.0	3.4
中国	2,914	2,591	2,270	1,859	1,585	40	38	36	33	18	4.2	4.0	3.9
広島	26,395	23,269	19,386	15,888	13,073	274	310	252	251	210
鳥取	987	965	869	805	628	17	26	20	31	17	3.0	4.6	3.6
岡山	1,314	1,282	1,023	927	737	28	17	20	25	18	4.1	2.5	2.9
山口	8,930	7,220	5,902	4,690	4,288	79	97	68	75	62	4.1	5.1	3.6
四国	9,763	8,884	7,582	6,257	4,779	86	91	92	75	71	3.0	3.2	3.3
徳島	5,401	4,918	4,010	3,209	2,641	64	79	52	45	42	4.6	5.7	3.8
香川	17,059	15,164	13,077	11,419	9,554	229	189	163	163	161
愛媛	3,579	3,151	2,809	2,515	2,165	49	34	31	41	20	6.5	4.6	4.2
高知	6,790	6,126	5,168	4,537	3,722	61	48	44	47	59	6.3	5.0	4.6
九州	4,497	4,097	3,487	2,811	2,404	77	78	59	42	48	5.6	5.7	4.4
福岡	2,193	1,790	1,613	1,556	1,263	42	29	29	33	34	5.8	4.1	4.1
佐賀	83,352	76,860	67,753	58,543	45,833	477	491	437	411	358
長崎	37,308	34,862	31,279	26,936	21,495	143	139	136	98	91	2.8	2.7	2.7
熊本	7,783	6,765	5,725	5,040	3,758	35	36	30	34	33	4.2	4.4	3.7
大分	5,652	5,291	4,641	3,959	2,987	41	47	36	33	34	3.0	3.5	2.7
宮崎	6,151	5,786	4,784	4,104	3,152	67	73	60	69	46	3.8	4.1	3.4
鹿児島	4,478	4,131	3,610	3,037	2,437	42	44	39	41	43	3.6	3.8	3.4
沖縄	9,015	8,293	7,446	6,621	5,126	45	42	34	39	36	4.1	3.9	3.1
計	7,474	6,564	5,833	4,771	4,070	65	66	64	61	53	4.0	4.1	4.0
	5,491	5,168	4,435	4,075	2,808	39	44	38	36	22	2.7	3.0	2.6

注1 算出に用いた車両の台数は、国土交通省統計資料「自動車保有車両数」（各年12月末現在）による。ただし、車両に含まれる、原付二種、原付一種及び小特については、総務省統計資料「市町村税課税状況等の調」（各年7月1日現在）による。

2 算出に用いた人口は、各年の総務省統計資料「人口推計」による。（各年10月1日現在人口（補間補正を行っていないもの。ただし、国勢調査実施年は国勢調査人口による。））による。ただし、2020年は前年の人口による。

発生件数及び死傷者数

死者数		車両1万台あたり死者数					負傷者数					都道府県
2019年	2020年	2016年	2017年	2018年	2019年	2020年	2016年	2017年	2018年	2019年	2020年	
2.5	2.3	0.4	0.4	0.4	0.4	0.3	618,853	580,850	525,846	461,775	369,476	全国総数
2.9	2.7	0.4	0.4	0.3	0.4	0.4	13,489	12,673	11,494	11,046	9,043	北海道
...	9,447	9,038	8,018	8,040	6,582	札幌
...	1,119	1,035	925	808	605	函館
...	1,318	1,137	1,168	1,086	854	旭川
...	1,160	1,067	1,040	863	766	釧路
...	445	396	343	249	236	北見
...	35,040	32,527	28,395	24,347	19,862	東北
3.0	2.2	0.5	0.4	0.4	0.3	0.2	4,539	4,022	3,649	3,378	2,939	青森
3.7	3.7	0.6	0.5	0.5	0.4	0.4	2,971	2,730	2,412	2,380	1,953	岩手
2.8	1.9	0.4	0.3	0.3	0.3	0.2	10,057	9,353	8,509	6,941	5,483	宮城
4.1	3.8	0.6	0.3	0.5	0.4	0.4	2,691	2,468	2,144	1,830	1,655	秋田
3.0	2.8	0.3	0.4	0.5	0.3	0.3	7,670	7,244	6,199	5,135	3,975	山形
3.3	3.1	0.5	0.4	0.4	0.3	0.3	7,112	6,710	5,482	4,683	3,857	福島
1.0	1.1	0.3	0.3	0.3	0.3	0.3	37,828	37,994	37,443	34,777	28,888	関東
...	189,242	182,038	169,543	150,763	121,819	東京
3.7	2.9	0.5	0.5	0.4	0.4	0.3	13,441	12,344	10,965	9,372	7,455	茨城
4.2	3.1	0.4	0.5	0.5	0.4	0.3	6,882	6,061	5,956	5,621	4,665	栃木
3.1	2.3	0.3	0.3	0.3	0.3	0.2	17,279	16,236	16,727	14,845	11,624	群馬
1.8	1.6	0.3	0.4	0.4	0.3	0.3	34,212	32,022	29,094	25,704	20,443	埼玉
2.7	2.0	0.5	0.4	0.5	0.4	0.3	22,396	22,106	21,160	19,904	15,415	千葉
1.4	1.5	0.3	0.3	0.3	0.3	0.3	32,305	33,642	31,021	27,392	23,904	神奈川
4.2	2.9	0.5	0.4	0.5	0.5	0.3	5,575	5,130	4,453	4,086	3,547	新潟
3.1	2.6	0.4	0.4	0.4	0.3	0.2	5,608	5,421	4,580	3,789	2,650	山梨
3.2	2.2	0.6	0.4	0.3	0.3	0.2	10,323	9,723	8,817	7,559	5,756	長野
2.8	3.0	0.4	0.4	0.3	0.3	0.3	41,221	39,353	36,770	32,491	26,360	静岡
...	78,530	71,648	63,052	53,772	42,716	中部
3.3	2.5	0.6	0.4	0.6	0.4	0.3	4,003	3,769	3,300	2,696	2,309	富山
2.7	3.5	0.5	0.4	0.3	0.3	0.4	4,150	3,731	3,085	2,823	2,325	石川
4.0	5.3	0.7	0.6	0.6	0.4	0.6	2,141	1,761	1,589	1,333	940	福井
4.2	2.2	0.5	0.4	0.5	0.5	0.2	8,991	7,442	6,394	5,221	3,851	岐阜
2.1	2.0	0.4	0.4	0.3	0.3	0.3	51,087	47,832	42,548	37,011	29,559	愛知
4.2	4.1	0.6	0.5	0.5	0.4	0.4	8,158	7,113	6,136	4,688	3,732	三重
...	104,439	100,046	91,271	81,181	63,923	近畿
4.0	3.5	0.5	0.5	0.3	0.5	0.4	6,651	6,178	5,361	4,592	3,555	滋賀
2.1	1.9	0.4	0.4	0.3	0.3	0.3	9,678	8,530	7,258	6,071	4,699	京都
1.5	1.4	0.4	0.3	0.3	0.3	0.3	45,460	43,585	40,933	36,664	29,888	大阪
2.5	2.0	0.4	0.5	0.4	0.4	0.3	33,397	32,878	29,945	27,501	20,489	兵庫
2.6	1.9	0.5	0.4	0.5	0.3	0.3	5,725	5,678	5,013	4,145	3,441	奈良
3.6	1.9	0.4	0.4	0.4	0.4	0.2	3,528	3,197	2,761	2,208	1,851	和歌山
...	32,383	28,235	23,312	18,895	15,230	中国
5.6	3.1	0.3	0.5	0.4	0.6	0.3	1,243	1,162	1,029	957	749	鳥取
3.7	2.7	0.5	0.3	0.3	0.4	0.3	1,537	1,485	1,212	1,058	832	島根
4.0	3.3	0.5	0.6	0.4	0.4	0.4	10,654	8,465	6,873	5,315	4,840	岡山
2.7	2.5	0.4	0.4	0.4	0.3	0.3	12,289	11,077	9,277	7,643	5,648	広島
3.3	3.1	0.5	0.7	0.4	0.4	0.4	6,660	6,046	4,921	3,922	3,161	山口
...	20,622	18,137	15,549	13,420	11,134	四国
5.6	2.7	0.7	0.5	0.5	0.6	0.3	4,424	3,848	3,460	3,027	2,567	徳島
4.9	6.2	0.7	0.5	0.5	0.5	0.7	8,434	7,531	6,243	5,525	4,514	香川
3.1	3.6	0.6	0.6	0.5	0.3	0.4	5,317	4,758	4,055	3,168	2,671	愛媛
4.7	4.9	0.6	0.4	0.4	0.5	0.5	2,447	2,000	1,791	1,700	1,382	高知
...	107,280	97,552	85,787	73,574	56,861	九州
1.9	1.8	0.4	0.4	0.4	0.3	0.2	49,917	46,093	41,158	35,077	27,575	福岡
4.2	4.0	0.5	0.5	0.4	0.4	0.4	10,377	8,932	7,542	6,713	4,839	佐賀
2.5	2.6	0.4	0.4	0.3	0.3	0.3	7,416	6,734	6,036	5,102	3,731	長崎
3.9	2.6	0.4	0.5	0.4	0.4	0.3	7,929	7,369	6,081	5,092	3,987	熊本
3.6	3.8	0.4	0.4	0.4	0.4	0.4	5,862	5,332	4,609	3,765	3,020	大分
3.6	3.4	0.4	0.4	0.3	0.4	0.3	10,280	9,251	8,224	7,432	5,741	宮崎
3.8	3.3	0.4	0.4	0.4	0.4	0.3	8,838	7,696	6,819	5,532	4,678	鹿児島
2.5	1.5	0.3	0.3	0.3	0.3	0.2	6,661	6,145	5,318	4,861	3,290	沖縄

検 挙 件 数 及 び 検 挙 人 員

自動車運転過失(業過)致死傷罪 (改正前の刑法第211条第2項 及び刑法第211条第1項)				(重) 過 失 致 死 傷 罪												都道府県
自動車運転過失(業過)傷害				小 計				(重) 過失致死				(重) 過失傷害				
		うち) 少年				うち) 少年				うち) 少年				うち) 少年		
件数	人員	件数	人員	件数	人員	件数	人員	件数	人員	件数	人員	件数	人員	件数	人員	
259	233	1	1	4,993	5,540	954	1,027	37	36	3	3	4,956	5,504	951	1,024	全国総数
0	0	0	0	17	18	4	4	0	0	0	0	17	18	4	4	北海道
0	0	0	0	10	11	2	2	0	0	0	0	10	11	2	2	札幌
0	0	0	0	6	6	2	2	0	0	0	0	6	6	2	2	函館
0	0	0	0	1	1	0	0	0	0	0	0	1	1	0	0	旭川
0	0	0	0	0	0	0	0	0	0	0	0	0	0	0	0	釧路
0	0	0	0	0	0	0	0	0	0	0	0	0	0	0	0	北見
0	0	0	0	73	76	27	28	1	1	1	1	72	75	26	27	東北
0	0	0	0	6	6	2	2	0	0	0	0	6	6	2	2	青森
0	0	0	0	2	2	2	2	0	0	0	0	2	2	2	2	岩手
0	0	0	0	38	39	12	13	1	1	1	1	37	38	11	12	宮城
0	0	0	0	5	5	0	0	0	0	0	0	5	5	0	0	秋田
0	0	0	0	17	19	10	10	0	0	0	0	17	19	10	10	山形
0	0	0	0	5	5	1	1	0	0	0	0	5	5	1	1	福島
97	97	0	0	1,863	2,197	212	246	9	10	0	0	1,854	2,187	212	246	関東
89	80	1	1	988	1,082	218	242	13	10	0	0	975	1,072	218	242	関東
3	3	0	0	9	9	2	2	0	0	0	0	9	9	2	2	茨城
1	0	0	0	18	18	11	11	0	0	0	0	18	18	11	11	栃木
0	0	0	0	10	10	2	2	0	0	0	0	10	10	2	2	群馬
7	5	0	0	158	165	37	37	1	1	0	0	157	164	37	37	埼玉
8	6	0	0	222	223	8	8	9	5	0	0	213	218	8	8	千葉
55	56	0	0	384	454	81	96	0	1	0	0	384	453	81	96	神奈川
9	9	1	1	9	10	3	3	0	0	0	0	9	10	3	3	新潟
4	0	0	0	12	12	4	4	0	0	0	0	12	12	4	4	山梨
0	0	0	0	8	9	2	2	0	0	0	0	8	9	2	2	長野
2	1	0	0	158	172	68	77	3	3	0	0	155	169	68	77	静岡
4	4	0	0	225	231	83	83	4	4	1	1	221	227	82	82	中部
2	2	0	0	0	0	0	0	0	0	0	0	0	0	0	0	富山
0	0	0	0	2	2	1	1	0	0	0	0	2	2	1	1	石川
1	1	0	0	2	2	1	1	0	0	0	0	2	2	1	1	福井
0	0	0	0	5	5	3	3	0	0	0	0	5	5	3	3	岐阜
1	1	0	0	208	214	73	73	4	4	1	1	204	210	72	72	愛知
0	0	0	0	8	8	5	5	0	0	0	0	8	8	5	5	三重
26	22	0	0	1,411	1,497	288	296	10	11	1	1	1,401	1,486	287	295	近畿
0	0	0	0	21	25	7	7	0	0	0	0	21	25	7	7	滋賀
0	0	0	0	116	130	24	27	4	4	0	0	112	126	24	27	京都
5	4	0	0	956	1,010	179	179	6	7	1	1	950	1,003	178	178	大阪
17	14	0	0	272	286	62	67	0	0	0	0	272	286	62	67	兵庫
2	2	0	0	33	33	10	10	0	0	0	0	33	33	10	10	奈良
2	2	0	0	13	13	6	6	0	0	0	0	13	13	6	6	和歌山
9	0	0	0	110	119	22	23	0	0	0	0	110	119	22	23	中国
7	0	0	0	1	2	0	0	0	0	0	0	1	2	0	0	中島
2	0	0	0	0	0	0	0	0	0	0	0	0	0	0	0	鳥取
0	0	0	0	24	27	9	9	0	0	0	0	24	27	9	9	岡山
0	0	0	0	81	83	12	13	0	0	0	0	81	83	12	13	広島
0	0	0	0	4	7	1	1	0	0	0	0	4	7	1	1	山口
5	5	0	0	69	69	25	27	0	0	0	0	69	69	25	27	四国
0	0	0	0	9	9	7	7	0	0	0	0	9	9	7	7	徳島
0	0	0	0	34	32	8	8	0	0	0	0	34	32	8	8	香川
2	2	0	0	12	12	2	2	0	0	0	0	12	12	2	2	愛媛
3	3	0	0	14	16	8	10	0	0	0	0	14	16	8	10	高知
29	25	0	0	237	251	75	78	0	0	0	0	237	251	75	78	九州
9	9	0	0	155	162	37	39	0	0	0	0	155	162	37	39	福岡
0	0	0	0	4	4	1	1	0	0	0	0	4	4	1	1	佐賀
13	13	0	0	12	12	3	3	0	0	0	0	12	12	3	3	長崎
3	3	0	0	25	28	13	14	0	0	0	0	25	28	13	14	熊本
0	0	0	0	7	7	4	4	0	0	0	0	7	7	4	4	大分
4	0	0	0	7	11	5	5	0	0	0	0	7	11	5	5	宮崎
0	0	0	0	17	17	5	5	0	0	0	0	17	17	5	5	鹿児島
0	0	0	0	10	10	7	7	0	0	0	0	10	10	7	7	沖縄

93 都道府県別 交通事故事件 罪種別

都道府県	自動車運転死傷処罰法											
	第3条											
	小計				危険運転致死罪				危険運転致傷罪			
			うち) 少年				うち) 少年				うち) 少年	
	件数	人員	件数	人員	件数	人員	件数	人員	件数	人員	件数	人員
全国総数	293	293	3	3	14	14	1	1	279	279	2	2
北海道	7	7	0	0	0	0	0	0	7	7	0	0
札幌	5	5	0	0	0	0	0	0	5	5	0	0
函館	2	2	0	0	0	0	0	0	2	2	0	0
旭川	0	0	0	0	0	0	0	0	0	0	0	0
釧路	0	0	0	0	0	0	0	0	0	0	0	0
北見	0	0	0	0	0	0	0	0	0	0	0	0
東北	17	17	1	1	0	0	0	0	17	17	1	1
青森	4	4	0	0	0	0	0	0	4	4	0	0
岩手	3	3	0	0	0	0	0	0	3	3	0	0
宮城	5	5	1	1	0	0	0	0	5	5	1	1
秋田	2	2	0	0	0	0	0	0	2	2	0	0
山形	2	2	0	0	0	0	0	0	2	2	0	0
福島	1	1	0	0	0	0	0	0	1	1	0	0
関東	23	23	0	0	1	1	0	0	22	22	0	0
茨城	82	82	1	1	4	4	1	1	78	78	0	0
栃木	5	5	0	0	0	0	0	0	5	5	0	0
群馬	2	2	1	1	1	1	1	1	1	1	0	0
群馬	3	3	0	0	1	1	0	0	2	2	0	0
埼玉	12	12	0	0	0	0	0	0	12	12	0	0
千葉	29	29	0	0	1	1	0	0	28	28	0	0
神奈川	14	14	0	0	0	0	0	0	14	14	0	0
新潟	4	4	0	0	1	1	0	0	3	3	0	0
山梨	3	3	0	0	0	0	0	0	3	3	0	0
長野	2	2	0	0	0	0	0	0	2	2	0	0
静岡	8	8	0	0	0	0	0	0	8	8	0	0
中部	30	30	0	0	4	4	0	0	26	26	0	0
富山	0	0	0	0	0	0	0	0	0	0	0	0
石川	1	1	0	0	0	0	0	0	1	1	0	0
福井	4	4	0	0	0	0	0	0	4	4	0	0
岐阜	1	1	0	0	0	0	0	0	1	1	0	0
愛知	20	20	0	0	2	2	0	0	18	18	0	0
三重	4	4	0	0	2	2	0	0	2	2	0	0
近畿	45	45	1	1	3	3	0	0	42	42	1	1
滋賀	7	7	0	0	1	1	0	0	6	6	0	0
京都	1	1	0	0	0	0	0	0	1	1	0	0
大阪	17	17	0	0	1	1	0	0	16	16	0	0
兵庫	15	15	1	1	1	1	0	0	14	14	1	1
奈良	3	3	0	0	0	0	0	0	3	3	0	0
和歌山	2	2	0	0	0	0	0	0	2	2	0	0
中国	15	15	0	0	1	1	0	0	14	14	0	0
鳥取	3	3	0	0	0	0	0	0	3	3	0	0
島根	0	0	0	0	0	0	0	0	0	0	0	0
岡山	2	2	0	0	0	0	0	0	2	2	0	0
広島	4	4	0	0	0	0	0	0	4	4	0	0
山口	6	6	0	0	1	1	0	0	5	5	0	0
四国	13	13	0	0	0	0	0	0	13	13	0	0
徳島	0	0	0	0	0	0	0	0	0	0	0	0
香川	2	2	0	0	0	0	0	0	2	2	0	0
愛媛	10	10	0	0	0	0	0	0	10	10	0	0
高知	1	1	0	0	0	0	0	0	1	1	0	0
九州	61	61	0	0	1	1	0	0	60	60	0	0
福岡	22	22	0	0	0	0	0	0	22	22	0	0
佐賀	1	1	0	0	0	0	0	0	1	1	0	0
長崎	2	2	0	0	1	1	0	0	1	1	0	0
熊本	8	8	0	0	0	0	0	0	8	8	0	0
大分	4	4	0	0	0	0	0	0	4	4	0	0
宮崎	11	11	0	0	0	0	0	0	11	11	0	0
鹿児島	5	5	0	0	0	0	0	0	5	5	0	0
沖縄	8	8	0	0	0	0	0	0	8	8	0	0

93 都道府県別 交通事故事件 罪種別

都道府県	自動車運転死傷処罰法											
	第5条											
	小計				過失運転致死罪				過失運転致傷罪			
			うち) 少年				うち) 少年				うち) 少年	
	件数	人員	件数	人員	件数	人員	件数	人員	件数	人員	件数	人員
全国総数	293,476	300,830	7,983	8,231	2,405	2,480	52	54	291,071	298,350	7,931	8,177
北海道	7,821	7,882	169	171	94	100	2	3	7,727	7,782	167	168
札幌	5,768	5,825	110	112	55	61	2	3	5,713	5,764	108	109
函館	490	490	16	16	9	9	0	0	481	481	16	16
旭川	714	717	13	13	12	12	0	0	702	705	13	13
釧路	668	668	22	22	11	11	0	0	657	657	22	22
北見	181	182	8	8	7	7	0	0	174	175	8	8
東北	16,250	16,535	463	464	163	169	3	3	16,087	16,366	460	461
青森	2,343	2,351	71	71	20	20	2	2	2,323	2,331	69	69
岩手	1,665	1,675	36	36	20	21	0	0	1,645	1,654	36	36
宮城	4,476	4,573	139	139	42	44	0	0	4,434	4,529	139	139
秋田	1,341	1,344	30	30	25	26	0	0	1,316	1,318	30	30
山形	3,162	3,301	111	112	27	28	1	1	3,135	3,273	110	111
福島	3,263	3,291	76	76	29	30	0	0	3,234	3,261	76	76
東京	22,140	22,557	380	395	129	130	3	3	22,011	22,427	377	392
関東	94,889	96,162	2,490	2,544	701	711	18	18	94,188	95,451	2,472	2,526
茨城	6,016	6,016	246	246	107	107	2	2	5,909	5,909	244	244
栃木	3,387	3,486	120	121	49	50	0	0	3,338	3,436	120	121
群馬	8,805	8,825	330	330	36	36	1	1	8,769	8,789	329	329
埼玉	16,532	16,652	302	306	87	87	1	1	16,445	16,565	301	305
千葉	12,125	12,070	171	170	86	84	1	1	12,039	11,986	170	169
神奈川	18,167	18,508	416	433	137	141	7	7	18,030	18,367	409	426
新潟	2,892	2,999	88	89	60	64	0	0	2,832	2,935	88	89
山梨	2,173	2,267	75	75	19	19	1	1	2,154	2,248	74	74
長野	4,709	4,786	138	139	44	46	3	3	4,665	4,740	135	136
静岡	20,083	20,553	604	635	76	77	2	2	20,007	20,476	602	633
中部	35,085	35,867	978	985	357	372	7	7	34,728	35,495	971	978
富山	1,923	2,010	55	57	29	31	1	1	1,894	1,979	54	56
石川	1,949	1,990	82	82	32	33	2	2	1,917	1,957	80	80
福井	893	912	37	37	22	23	0	0	871	889	37	37
岐阜	2,978	3,139	98	100	38	40	0	0	2,940	3,099	98	100
愛知	24,505	24,807	603	606	133	138	1	1	24,372	24,669	602	605
三重	2,837	3,009	103	103	103	107	3	3	2,734	2,902	100	100
近畿	51,988	53,359	1,311	1,368	396	407	6	6	51,592	52,952	1,305	1,362
滋賀	2,676	2,781	86	91	38	39	1	1	2,638	2,742	85	90
京都	4,020	4,177	78	79	48	48	2	2	3,972	4,129	76	77
大阪	25,047	25,652	646	689	124	125	1	1	24,923	25,527	645	688
兵庫	15,695	16,103	398	405	133	140	2	2	15,562	15,963	396	403
奈良	2,960	2,960	83	83	33	33	0	0	2,927	2,927	83	83
和歌山	1,590	1,686	20	21	20	22	0	0	1,570	1,664	20	21
中国	12,023	12,390	365	370	151	158	3	3	11,872	12,232	362	367
鳥取	654	688	21	21	16	16	1	1	638	672	20	20
島根	742	752	19	19	8	10	0	0	734	742	19	19
岡山	4,004	4,172	131	135	45	47	0	0	3,959	4,125	131	135
広島	4,085	4,136	116	116	58	59	2	2	4,027	4,077	114	114
山口	2,538	2,642	78	79	24	26	0	0	2,514	2,616	78	79
四国	9,212	9,660	262	270	108	112	2	2	9,104	9,548	260	268
徳島	2,076	2,169	56	56	18	18	1	1	2,058	2,151	55	55
香川	3,626	3,881	126	134	39	42	1	1	3,587	3,839	125	133
愛媛	2,295	2,358	47	49	33	34	0	0	2,262	2,324	47	49
高知	1,215	1,252	33	31	18	18	0	0	1,197	1,234	33	31
九州	44,068	46,418	1,565	1,664	306	321	8	9	43,762	46,097	1,557	1,655
福岡	20,678	22,023	701	763	66	75	1	1	20,612	21,948	700	762
佐賀	3,815	3,828	156	156	28	31	0	0	3,787	3,797	156	156
長崎	2,959	2,994	97	97	38	38	0	0	2,921	2,956	97	97
熊本	2,942	3,256	74	90	47	48	0	1	2,895	3,208	74	89
大分	2,510	2,582	78	81	42	43	3	3	2,468	2,539	75	78
宮崎	4,895	5,166	204	205	33	34	3	3	4,862	5,132	201	202
鹿児島	3,454	3,743	127	144	29	29	0	0	3,425	3,714	127	144
沖縄	2,815	2,826	128	128	23	23	1	1	2,792	2,803	127	127

検 挙 件 数 及 び 検 挙 人 員 (つ づ き)

自動車運転死傷処罰法																都道府県
第6条第1項				第6条第2項												
無免許危険運転致傷				小計				無免許危険運転致死				無免許危険運転致傷				
		うち) 少年				うち) 少年				うち) 少年				うち) 少年		
件数	人員	件数	人員	件数	人員	件数	人員	件数	人員	件数	人員	件数	人員	件数	人員	
48	48	14	14	10	10	0	0	0	0	0	0	10	10	0	0	
0	0	0	0	0	0	0	0	0	0	0	0	0	0	0	0	
0	0	0	0	0	0	0	0	0	0	0	0	0	0	0	0	
0	0	0	0	0	0	0	0	0	0	0	0	0	0	0	0	
0	0	0	0	0	0	0	0	0	0	0	0	0	0	0	0	
0	0	0	0	0	0	0	0	0	0	0	0	0	0	0	0	
1	1	0	0	0	0	0	0	0	0	0	0	0	0	0	0	
0	0	0	0	0	0	0	0	0	0	0	0	0	0	0	0	
0	0	0	0	0	0	0	0	0	0	0	0	0	0	0	0	
0	0	0	0	0	0	0	0	0	0	0	0	0	0	0	0	
7	7	3	3	0	0	0	0	0	0	0	0	0	0	0	0	
11	11	4	4	5	5	0	0	0	0	0	0	5	5	0	0	
0	0	0	0	0	0	0	0	0	0	0	0	0	0	0	0	
0	0	0	0	0	0	0	0	0	0	0	0	0	0	0	0	
1	1	1	1	0	0	0	0	0	0	0	0	0	0	0	0	
4	4	2	2	0	0	0	0	0	0	0	0	0	0	0	0	
3	3	1	1	2	2	0	0	0	0	0	0	2	2	0	0	
1	1	0	0	1	1	0	0	0	0	0	0	1	1	0	0	
1	1	0	0	1	1	0	0	0	0	0	0	1	1	0	0	
0	0	0	0	1	1	0	0	0	0	0	0	1	1	0	0	
0	0	0	0	0	0	0	0	0	0	0	0	0	0	0	0	
12	12	2	2	0	0	0	0	0	0	0	0	0	0	0	0	
0	0	0	0	0	0	0	0	0	0	0	0	0	0	0	0	
0	0	0	0	0	0	0	0	0	0	0	0	0	0	0	0	
2	2	0	0	0	0	0	0	0	0	0	0	0	0	0	0	
1	1	0	0	0	0	0	0	0	0	0	0	0	0	0	0	
9	9	2	2	0	0	0	0	0	0	0	0	0	0	0	0	
0	0	0	0	0	0	0	0	0	0	0	0	0	0	0	0	
10	10	4	4	3	3	0	0	0	0	0	0	3	3	0	0	
0	0	0	0	1	1	0	0	0	0	0	0	1	1	0	0	
2	2	0	0	0	0	0	0	0	0	0	0	0	0	0	0	
6	6	3	3	2	2	0	0	0	0	0	0	2	2	0	0	
1	1	1	1	0	0	0	0	0	0	0	0	0	0	0	0	
0	0	0	0	0	0	0	0	0	0	0	0	0	0	0	0	
1	1	0	0	0	0	0	0	0	0	0	0	0	0	0	0	
1	1	0	0	0	0	0	0	0	0	0	0	0	0	0	0	
0	0	0	0	0	0	0	0	0	0	0	0	0	0	0	0	
0	0	0	0	0	0	0	0	0	0	0	0	0	0	0	0	
1	1	0	0	0	0	0	0	0	0	0	0	0	0	0	0	
0	0	0	0	0	0	0	0	0	0	0	0	0	0	0	0	
0	0	0	0	0	0	0	0	0	0	0	0	0	0	0	0	
0	0	0	0	1	1	0	0	0	0	0	0	1	1	0	0	
0	0	0	0	0	0	0	0	0	0	0	0	0	0	0	0	
0	0	0	0	1	1	0	0	0	0	0	0	1	1	0	0	
6	6	1	1	1	1	0	0	0	0	0	0	1	1	0	0	
4	4	1	1	0	0	0	0	0	0	0	0	0	0	0	0	
0	0	0	0	0	0	0	0	0	0	0	0	0	0	0	0	
0	0	0	0	0	0	0	0	0	0	0	0	0	0	0	0	
0	0	0	0	0	0	0	0	0	0	0	0	0	0	0	0	
0	0	0	0	0	0	0	0	0	0	0	0	0	0	0	0	
0	0	0	0	0	0	0	0	0	0	0	0	0	0	0	0	
0	0	0	0	0	0	0	0	0	0	0	0	0	0	0	0	
0	0	0	0	0	0	0	0	0	0	0	0	0	0	0	0	
2	2	0	0	1	1	0	0	0	0	0	0	1	1	0	0	

全国総数
 北海道
 札幌
 函館
 旭川
 釧路
 見北
 東森
 青岩
 宮手
 秋城
 山田
 福形
 東島
 関京
 茨東
 栃城
 群馬
 埼玉
 千葉
 神奈川
 新潟
 山梨
 長野
 静岡
 中部
 富山
 石川
 福井
 岐阜
 愛知
 三重
 近畿
 滋賀
 京都
 大阪
 兵庫
 奈良
 和歌山
 中国
 鳥取
 島根
 岡山
 広島
 山口
 四国
 徳島
 香川
 愛媛
 高知
 九州
 福岡
 佐賀
 長崎
 熊本
 大分
 宮崎
 鹿児島
 沖縄

検 挙 件 数 及 び 検 挙 人 員 (つ づ き)

自動車運転死傷処罰法 第6条第4項												都道府県
小計				無免許過失運転致死罪				無免許過失運転致傷罪				
		うち) 少年				うち) 少年				うち) 少年		
件数	人員	件数	人員	件数	人員	件数	人員	件数	人員	件数	人員	
1,104	1,107	196	198	14	14	6	6	1,090	1,093	190	192	全国
24	24	3	3	2	2	1	1	22	22	2	2	北海道
17	17	2	2	0	0	0	0	17	17	2	2	札幌
0	0	0	0	0	0	0	0	0	0	0	0	函館
1	1	0	0	0	0	0	0	1	1	0	0	旭川
5	5	1	1	1	1	1	1	4	4	0	0	釧路
1	1	0	0	1	1	0	0	0	0	0	0	見沼
45	45	4	4	0	0	0	0	45	45	4	4	東北
9	9	2	2	0	0	0	0	9	9	2	2	青森
1	1	0	0	0	0	0	0	1	1	0	0	岩手
5	5	0	0	0	0	0	0	5	5	0	0	宮城
4	4	1	1	0	0	0	0	4	4	1	1	秋田
8	8	0	0	0	0	0	0	8	8	0	0	山形
18	18	1	1	0	0	0	0	18	18	1	1	福島
100	100	18	18	2	2	0	0	98	98	18	18	東部
391	391	68	68	6	6	3	3	385	385	65	65	関東
72	72	4	4	2	2	1	1	70	70	3	3	茨城
23	23	3	3	1	1	0	0	22	22	3	3	栃木
13	13	0	0	0	0	0	0	13	13	0	0	群馬
80	80	14	14	0	0	0	0	80	80	14	14	埼玉
33	32	1	1	1	1	0	0	32	31	1	1	千代田
102	102	32	32	2	2	2	2	100	100	30	30	神奈川
10	10	0	0	0	0	0	0	10	10	0	0	新潟
12	12	0	0	0	0	0	0	12	12	0	0	山梨
18	19	5	5	0	0	0	0	18	19	5	5	長野
28	28	9	9	0	0	0	0	28	28	9	9	静岡
154	157	21	23	0	0	0	0	154	157	21	23	中部
4	4	0	0	0	0	0	0	4	4	0	0	富山
3	3	1	1	0	0	0	0	3	3	1	1	石川
6	8	2	4	0	0	0	0	6	8	2	4	福井
26	27	6	6	0	0	0	0	26	27	6	6	岐阜
84	84	10	10	0	0	0	0	84	84	10	10	愛知
31	31	2	2	0	0	0	0	31	31	2	2	三重
195	195	45	45	1	1	0	0	194	194	45	45	近畿
13	13	2	2	0	0	0	0	13	13	2	2	滋賀
13	13	0	0	0	0	0	0	13	13	0	0	京都
92	92	28	28	0	0	0	0	92	92	28	28	大阪
52	52	9	9	1	1	0	0	51	51	9	9	兵庫
16	16	5	5	0	0	0	0	16	16	5	5	奈良
9	9	1	1	0	0	0	0	9	9	1	1	和歌山
40	40	12	12	0	0	0	0	40	40	12	12	中国
1	1	0	0	0	0	0	0	1	1	0	0	鳥取
0	0	0	0	0	0	0	0	0	0	0	0	島根
16	16	5	5	0	0	0	0	16	16	5	5	岡山
20	20	5	5	0	0	0	0	20	20	5	5	広島
3	3	2	2	0	0	0	0	3	3	2	2	山口
30	30	7	7	1	1	1	1	29	29	6	6	四国
4	4	1	1	0	0	0	0	4	4	1	1	徳島
14	14	4	4	1	1	1	1	13	13	3	3	香川
9	9	2	2	0	0	0	0	9	9	2	2	愛媛
3	3	0	0	0	0	0	0	3	3	0	0	高知
125	125	18	18	2	2	1	1	123	123	17	17	九州
51	51	7	7	1	1	0	0	50	50	7	7	福岡
6	6	0	0	0	0	0	0	6	6	0	0	佐賀
6	6	2	2	0	0	0	0	6	6	2	2	長崎
17	17	1	1	0	0	0	0	17	17	1	1	熊本
9	9	1	1	0	0	0	0	9	9	1	1	大分
12	12	0	0	0	0	0	0	12	12	0	0	宮崎
9	9	0	0	0	0	0	0	9	9	0	0	鹿児島
15	15	7	7	1	1	1	1	14	14	6	6	沖縄

94 都道府県別 危険運転致死傷罪 類型別適用件数

都道府県	類型別適用件数																			
	自動車運転死傷処罰法第2条 (同法第6条第1項及び改正前の刑法第208条の2を含む。)														自動車運転死傷処罰法第3条 (同法第6条第2項を含む。)					
	アルコールの影響		薬物影響		高速度		運転技能を有しない		妨害目的		信号の殊更無視		通行禁止道路進行		アルコールの影響		薬物影響		一定の病気の影響	
	致	致	致	致	致	致	致	致	致	致	致	致	致	致	致	致	致	致	致	致
全国総数	8	159	0	9	12	27	0	0	2	33	5	158	0	14	10	185	0	26	4	78
北海道	0	19	0	0	0	1	0	0	0	1	0	4	0	0	0	2	0	0	0	5
札幌	0	18	0	0	0	0	0	0	0	1	0	4	0	0	1	0	0	0	0	4
函館	0	1	0	0	0	0	0	0	0	0	0	0	0	0	1	0	0	0	0	1
旭川	0	0	0	0	0	1	0	0	0	0	0	0	0	0	0	0	0	0	0	0
釧路	0	0	0	0	0	0	0	0	0	0	0	0	0	0	0	0	0	0	0	0
北見	0	0	0	0	0	0	0	0	0	0	0	0	0	0	0	0	0	0	0	0
東北	2	7	0	1	0	4	0	0	0	0	0	4	0	0	0	14	0	2	0	1
青森	1	3	0	0	0	1	0	0	0	0	0	0	0	0	0	3	0	0	0	1
岩手	1	1	0	0	0	0	0	0	0	0	0	0	0	0	0	3	0	0	0	0
宮城	0	1	0	0	0	1	0	0	0	0	0	3	0	0	0	3	0	2	0	0
秋田	0	1	0	1	0	0	0	0	0	0	0	0	0	0	0	2	0	0	0	0
山形	0	0	0	0	0	0	0	0	0	0	0	0	0	0	0	2	0	0	0	0
福島	0	1	0	0	0	2	0	0	0	0	0	1	0	0	0	1	0	0	0	0
関東	0	10	0	1	1	2	0	0	0	4	1	24	0	2	1	15	0	1	0	6
茨城	3	77	0	4	6	5	0	0	1	12	0	32	0	4	4	55	0	4	0	24
栃木	0	0	0	0	0	0	0	0	0	0	0	3	0	0	0	3	0	0	0	2
群馬	0	0	0	0	0	0	0	0	0	1	0	0	0	0	1	1	0	0	0	0
埼玉県	0	2	0	0	1	0	0	0	0	0	0	2	0	1	1	2	0	0	0	0
千葉県	0	13	0	0	2	2	0	0	0	2	0	4	0	0	0	10	0	1	0	1
神奈川県	2	48	0	4	1	1	0	0	0	4	0	17	0	0	1	14	0	3	0	13
新潟	0	4	0	0	1	0	0	0	1	0	0	5	0	2	0	12	0	0	0	3
山梨	0	4	0	0	1	1	0	0	0	1	0	1	0	1	1	3	0	0	0	1
長野	0	0	0	0	0	0	0	0	0	0	0	0	0	0	0	3	0	0	0	0
静岡	1	1	0	0	0	1	0	0	0	0	0	0	0	0	0	3	0	0	0	0
中部	0	5	0	0	0	0	0	0	0	0	0	0	0	0	0	4	0	0	0	4
富山	1	10	0	1	2	5	0	0	1	5	0	32	0	2	3	16	0	3	1	7
石川	0	0	0	0	0	0	0	0	0	0	0	1	0	0	0	0	0	0	0	0
福井	0	0	0	0	0	2	0	0	0	0	0	3	0	0	0	0	0	1	0	0
岐阜	0	0	0	0	1	0	0	0	0	0	0	2	0	1	0	3	0	0	0	1
愛知	1	4	0	0	0	1	0	0	0	2	0	4	0	0	0	1	0	0	0	0
三重	0	4	0	1	1	0	0	0	1	3	0	20	0	1	2	11	0	2	0	5
近畿	0	2	0	0	0	2	0	0	0	0	0	2	0	0	1	1	0	0	1	1
滋賀	0	8	0	1	1	4	0	0	0	3	3	37	0	5	1	24	0	5	2	16
京都	0	0	0	0	0	1	0	0	0	0	0	2	0	0	0	4	0	1	1	2
大阪	0	1	0	1	0	0	0	0	0	0	0	5	0	0	0	0	0	0	0	1
兵庫	0	3	0	0	1	3	0	0	0	2	2	24	0	3	1	11	0	2	0	5
奈良	0	3	0	0	0	0	0	0	0	1	1	5	0	2	0	5	0	2	1	7
和歌山	0	0	0	0	0	0	0	0	0	0	0	0	0	0	0	3	0	0	0	0
鳥取	0	1	0	0	0	0	0	0	0	0	0	1	0	0	0	1	0	0	0	1
島根	0	0	0	0	0	0	0	0	0	0	0	0	0	0	0	0	0	2	0	1
岡山	0	1	0	0	0	0	0	0	0	0	0	0	0	0	0	0	0	0	0	0
広島	0	3	0	0	0	1	0	0	0	0	0	4	0	0	1	0	1	0	0	2
山口	0	3	0	0	0	2	0	0	0	0	0	2	0	0	0	2	0	0	0	2
徳島	0	2	0	0	0	2	0	0	0	1	0	0	0	0	0	3	0	0	1	2
香川	1	8	0	0	0	0	0	0	0	3	1	5	0	0	0	12	0	1	0	1
愛媛	0	2	0	0	0	0	0	0	0	1	0	2	0	0	0	0	0	0	0	0
高知	0	4	0	0	0	0	0	0	0	2	1	3	0	0	0	2	0	0	0	0
九州	0	1	0	0	0	0	0	0	0	0	0	0	0	0	0	10	0	0	0	1
福岡	1	1	0	0	0	0	0	0	0	0	0	0	0	0	0	0	0	1	0	0
佐賀	1	11	0	1	2	1	0	0	0	4	0	13	0	1	1	41	0	7	0	13
長門	1	6	0	0	2	0	0	0	0	3	0	6	0	1	0	17	0	2	0	3
熊本	0	2	0	0	0	0	0	0	0	1	0	1	0	0	1	0	0	0	0	0
大分	0	1	0	0	0	0	0	0	0	0	0	1	0	0	0	1	0	0	0	1
宮崎	0	0	0	0	0	0	0	0	0	0	0	0	0	0	0	2	0	2	0	4
鹿児島	0	0	0	0	0	0	0	0	0	0	0	0	0	0	0	2	0	1	0	1
沖縄	0	1	0	0	0	0	0	0	0	0	0	0	0	0	0	3	0	0	0	2

95 都道府県別 ひき逃げ事件の

都道府県	総数	飲酒 運転中	麻薬等 使用中	シナー 等使用中	無免 許中	話合 い す と 思 っ た	で そ う 恐 れ	他 犯 罪 の 発 覚 を て	他 人 の 車 を 不 正 中 使 用	相 手 が い い
全国総数	4,798	379	19	0	360	49	51	8	210	
北海道	158	18	2	0	5	0	2	1	2	
札幌	110	14	2	0	4	0	2	0	1	
函館	11	3	0	0	0	0	0	0	0	
旭川	12	0	0	0	0	0	0	0	1	
釧路	23	1	0	0	1	0	0	1	0	
北見	2	0	0	0	0	0	0	0	0	
東北	156	25	1	0	12	1	3	0	2	
青森	21	3	0	0	3	0	1	0	0	
岩手	12	3	0	0	0	0	0	0	0	
宮城	43	4	0	0	3	0	0	0	1	
秋田	10	2	0	0	2	0	0	0	0	
山形	6	0	0	0	1	0	0	0	1	
福島	64	13	1	0	3	1	2	0	0	
関東	607	23	4	0	35	8	5	0	37	
茨城	1,603	95	3	0	98	21	16	3	59	
栃木	121	9	0	0	15	0	1	1	2	
群馬	24	1	0	0	1	0	0	0	0	
埼玉	66	10	0	0	4	1	1	0	4	
千葉	402	12	2	0	11	7	4	0	15	
神奈川	526	17	0	0	35	12	6	2	28	
新潟	221	15	0	0	18	1	2	0	6	
山梨	83	7	0	0	4	0	0	0	1	
長野	25	3	1	0	0	0	1	0	1	
静岡	36	4	0	0	4	0	0	0	0	
中部	99	17	0	0	6	0	1	0	2	
富山	449	41	4	0	46	2	5	0	12	
石川	28	2	0	0	0	0	0	0	0	
福井	16	2	0	0	0	0	1	0	0	
岐阜	20	0	0	0	2	0	0	0	0	
愛知	51	12	0	0	9	0	1	0	2	
三重	285	22	4	0	25	2	2	0	8	
近畿	49	3	0	0	10	0	1	0	2	
滋賀	1,156	84	4	0	129	11	10	3	75	
京都	32	4	0	0	5	0	0	0	1	
大阪	70	4	1	0	8	0	0	0	3	
兵庫	674	52	2	0	89	5	8	1	40	
奈良	322	16	1	0	24	5	2	2	27	
和歌山	42	7	0	0	3	1	0	0	3	
中国	16	1	0	0	0	0	0	0	1	
鳥取	231	29	0	0	12	2	2	0	9	
島根	9	0	0	0	0	0	0	0	2	
岡山	9	0	0	0	0	0	0	0	2	
広島	60	12	0	0	2	0	0	0	0	
山口	117	15	0	0	7	1	1	0	4	
四国	36	2	0	0	3	1	1	0	1	
徳島	119	20	0	0	4	1	3	0	3	
香川	17	4	0	0	0	0	0	0	1	
愛媛	49	7	0	0	2	1	2	0	0	
高知	37	4	0	0	1	0	1	0	2	
九州	16	5	0	0	1	0	0	0	0	
福岡	319	44	1	0	19	3	5	1	11	
佐賀	179	15	1	0	10	2	2	0	7	
長崎	5	4	0	0	0	0	0	0	0	
熊本	24	7	0	0	2	1	0	0	0	
大分	44	4	0	0	5	0	2	0	1	
宮崎	11	0	0	0	0	0	0	0	0	
鹿児島	14	4	0	0	1	0	1	1	0	
沖縄	18	6	0	0	0	0	0	0	0	
	24	4	0	0	1	0	0	0	3	

逃走の動機（人身）

逃走すれば わからない	刑事・ 行政処 分を恐 れ	損害賠 償を恐 れ	事故を 起こし たこと を恐	被害者 が大し いとい うか	被害者 がたご いとい うか	被害程 度がた だと思 うか	事故を 起こし たこと が半信 半疑	その他 不明	ひき逃 げ事 実の否 認	都道府 県
279	192	133	532	291	745	560	347	643	全国総数	
5	6	7	21	14	26	6	21	22	北海道	
5	4	7	13	9	17	1	15	16	札幌	
0	0	0	0	0	0	4	4	0	函館	
0	0	0	4	1	4	0	0	2	旭川	
0	2	0	4	4	4	1	2	3	釧路	
0	0	0	0	0	1	0	0	1	北見	
11	6	9	16	6	26	13	10	15	東北	
2	0	2	3	0	1	2	1	3	青森	
1	0	1	0	2	4	1	0	0	岩手	
4	3	1	4	3	6	3	6	5	宮城	
0	0	0	0	0	2	3	0	1	秋田	
1	0	0	1	0	1	0	1	0	山形	
3	3	5	8	1	12	4	2	6	福島	
41	11	8	53	33	127	64	58	100	関東	
112	61	38	209	106	249	211	86	236	東京	
12	4	2	16	5	15	15	4	20	茨城	
3	1	2	4	0	3	1	4	4	栃木	
4	0	0	14	4	8	11	2	3	群馬	
39	22	12	53	31	72	63	17	42	埼玉	
24	14	6	41	44	79	76	26	116	千代田	
19	16	7	49	6	30	27	2	23	神奈川	
4	1	4	6	10	19	5	15	7	新潟	
1	1	2	4	1	4	3	2	1	山梨	
3	1	1	10	1	5	2	3	2	長野	
3	1	2	12	4	14	8	11	18	静岡	
14	16	13	61	22	50	52	40	71	中部	
2	1	0	5	2	5	2	4	5	富山	
0	0	1	3	1	3	2	1	2	石川	
1	0	0	3	2	4	1	1	6	福井	
1	2	1	4	0	5	6	2	6	岐阜	
9	11	8	46	15	27	36	29	41	愛知	
1	2	3	0	2	6	5	3	11	三重	
72	53	38	92	80	181	140	63	121	近畿	
4	6	2	4	0	2	2	1	1	滋賀	
8	1	2	10	2	16	3	4	8	京都	
41	24	26	46	49	105	97	19	70	大阪	
10	19	7	30	24	49	37	35	34	兵庫	
8	2	0	0	5	6	0	3	4	奈良	
1	1	1	2	0	3	1	1	4	和歌山	
6	13	4	24	11	34	20	26	39	中国	
0	0	0	0	0	0	2	0	5	鳥取	
0	0	0	1	1	1	0	2	2	島根	
3	4	0	7	2	11	5	4	10	岡山	
1	6	3	13	7	15	12	15	17	広島	
2	3	1	3	1	7	1	5	5	山口	
2	2	3	17	8	15	8	11	22	四国	
0	2	0	2	0	4	1	1	2	徳島	
1	0	0	5	6	7	3	4	11	香川	
1	0	3	9	1	3	1	3	8	愛媛	
0	0	0	1	1	1	3	3	1	高知	
16	24	13	39	11	37	46	32	17	九州	
11	17	8	17	6	19	22	28	14	福岡	
0	0	0	1	0	0	0	0	0	佐賀	
0	0	1	2	0	3	5	2	1	長門	
3	2	3	5	1	8	10	0	0	熊本	
1	2	0	6	0	0	1	0	1	大分	
0	1	0	3	1	1	0	0	1	宮崎	
0	2	0	3	0	3	4	0	0	鹿児島	
1	0	1	2	3	3	4	2	0	沖縄	

96 都道府県別 道路交通法違反

都道府県	検挙(送致・告知)総件数	主たる違反行為別			
		うち) 無免許	うち) 飲酒運転	うち) 最高速度	うち) 積載違反
全国総数	5,751,798	19,225	22,458	1,162,420	13,391
北海道	215,976	573	853	104,535	237
札幌	120,462	358	492	51,673	100
函館	27,329	47	66	14,073	6
旭川	27,469	57	123	14,611	13
釧路	28,064	70	118	16,903	28
北見	12,652	41	54	7,275	90
東北	280,897	950	2,068	73,849	417
青森	27,469	146	330	8,828	64
岩手	33,677	121	339	10,760	62
宮城	80,486	252	418	17,125	140
秋田	23,459	92	352	3,949	5
山形	39,878	77	188	12,627	34
福島	75,928	262	441	20,560	112
関東	751,339	934	636	68,693	3,504
関東	1,685,206	5,583	6,280	355,858	2,570
茨城	96,815	639	1,248	28,410	228
栃木	47,537	367	346	11,982	149
群馬	65,137	483	458	11,099	178
埼玉	368,527	888	874	96,821	1,064
千葉	264,437	1,067	1,044	50,162	406
神奈川	479,003	857	549	93,103	261
新潟	68,608	269	547	16,874	46
山梨	43,824	210	299	9,179	42
長野	69,839	238	359	13,378	34
静岡	181,479	565	556	24,850	162
中部	727,095	2,452	2,912	137,095	1,232
富山	63,442	133	179	23,703	527
石川	64,682	146	193	24,675	14
福井	42,120	103	159	11,974	3
岐阜	78,166	281	315	11,785	324
愛知	441,266	1,410	1,661	56,139	314
三重	37,419	379	405	8,819	50
近畿	941,565	4,098	2,987	191,883	1,986
滋賀	29,966	196	238	3,730	48
京都	104,935	354	335	36,381	238
大阪	356,524	1,780	865	50,751	768
兵庫	337,838	1,222	832	79,419	886
奈良	67,762	352	316	12,014	11
和歌山	44,540	194	401	9,588	35
中国	362,796	1,139	1,463	77,006	889
鳥取	33,030	95	156	10,059	124
島根	32,154	136	145	8,159	109
岡山	74,744	278	310	12,810	45
広島	140,491	423	540	26,427	322
山口	82,377	207	312	19,551	289
四国	149,428	696	879	40,400	206
徳島	20,563	98	155	3,245	78
香川	63,963	232	229	17,940	45
愛媛	28,282	228	234	9,225	38
高知	36,620	138	261	9,990	45
九州	637,496	2,800	4,380	113,101	2,350
福岡	309,033	922	1,136	60,832	284
佐賀	43,231	155	176	6,371	109
長崎	52,202	197	277	11,477	106
熊本	52,267	275	452	8,782	76
大分	31,307	183	227	10,345	87
宮崎	48,357	167	295	7,938	85
鹿児島	46,698	200	344	5,352	124
沖縄	54,401	701	1,473	2,004	1,479

注 車両等の運転に関する道路交通法違反の件数である。

違反態様別 検挙（送致・告知）件数（車両等の違反）

主たる違反行為別					都道府県
うち) 整備不良	うち) 通行禁止	うち) 一時停止	うち) 歩行者妨害	うち) 駐停車	
24,344	750,950	1,604,972	290,532	191,127	全国総数
317	15,569	48,146	4,085	9,988	北海道
208	8,313	27,813	2,408	8,388	札幌
21	3,437	5,258	485	1,022	函館
32	2,287	6,321	523	119	旭川
24	1,421	5,351	443	290	釧路
32	111	3,403	226	169	北見
1,692	17,945	82,866	22,007	3,759	東北
214	1,027	10,763	968	158	青森
105	1,275	9,876	2,895	107	岩手
724	7,729	19,902	4,390	2,963	宮城
18	1,355	8,656	2,731	196	秋田
175	2,208	12,395	5,672	57	山形
456	4,351	21,274	5,351	278	福島
5,308	148,964	142,884	29,587	38,559	関東
4,974	254,998	531,261	94,255	47,638	東京
326	4,826	29,218	1,671	1,797	茨城
92	5,504	11,612	1,290	908	栃木
591	6,778	23,791	1,357	818	群馬
1,014	31,967	113,828	22,424	13,333	埼玉
729	33,326	106,554	12,431	9,617	千葉
1,032	125,001	130,919	22,630	16,684	神奈川
308	4,688	22,118	5,041	506	新潟
126	4,267	12,874	4,472	100	山梨
189	10,769	26,216	3,591	575	長野
567	27,872	54,131	19,348	3,300	静岡
1,198	89,062	206,069	63,701	20,702	中部
126	4,682	12,224	3,949	262	富山
125	5,543	14,283	2,932	400	石川
8	5,127	11,534	3,256	680	福井
417	13,222	24,626	5,533	1,085	岐阜
334	59,386	135,235	43,777	17,998	愛知
188	1,102	8,167	4,254	277	三重
3,072	90,103	249,283	31,141	44,250	近畿
266	2,977	9,766	1,938	1,379	滋賀
482	14,804	23,241	2,988	6,839	京都
1,008	29,227	76,856	7,007	18,377	大阪
993	32,880	102,672	15,232	12,904	兵庫
114	3,681	25,869	2,559	3,787	奈良
209	6,534	10,879	1,417	964	和歌山
1,592	57,220	90,752	12,584	7,522	中国
148	4,249	8,456	430	265	中島
158	2,719	10,899	1,780	172	鳥取
452	13,502	22,248	2,727	1,152	岡山
550	30,939	23,555	3,273	4,751	広島
284	5,811	25,594	4,374	1,182	山口
1,315	8,962	45,822	5,530	726	四国
158	1,891	5,221	400	115	徳島
274	3,561	21,800	2,833	223	香川
775	1,223	5,787	1,208	240	愛媛
108	2,287	13,014	1,089	148	高知
4,876	68,127	207,889	27,642	17,983	九州
1,206	33,570	93,232	17,317	12,078	福岡
335	3,193	18,287	1,612	154	佐賀
844	3,873	19,028	1,216	1,124	長崎
249	9,482	20,775	1,788	173	熊本
181	1,696	8,085	1,338	195	大分
290	5,120	16,776	2,900	657	宮崎
489	5,681	15,907	1,301	1,178	鹿児島
1,282	5,512	15,799	170	2,424	沖縄

97 都道府県別 年次別 道路交通法違反 検挙（送致・告知）件数（車両等の違反）

都道府県	2016年	2017年	2018年	2019年	2020年
全国総数	6,739,199	6,482,542	5,985,802	5,711,488	5,751,798
北海道	331,909	330,855	258,299	218,521	215,976
札幌	182,147	177,259	139,844	115,445	120,462
函館	35,789	34,318	28,407	26,821	27,329
旭川	45,677	47,697	36,074	30,644	27,469
釧路	43,175	45,733	36,146	30,469	28,064
北見	25,121	25,848	17,828	15,142	12,652
東北	296,562	292,596	271,996	267,327	280,897
青森	28,770	38,988	35,574	34,253	27,469
岩手	44,288	37,630	34,575	30,815	33,677
宮城	93,548	91,990	84,132	77,040	80,486
秋田	30,901	26,108	23,951	23,415	23,459
山形	37,639	38,237	34,023	32,541	39,878
福島	61,416	59,643	59,741	69,263	75,928
関東	937,625	900,263	825,976	728,760	751,339
茨城	1,841,771	1,705,708	1,594,943	1,569,984	1,685,206
栃木	127,489	115,918	113,403	105,415	96,815
群馬	55,933	50,024	46,367	42,291	47,537
埼玉	81,590	72,829	77,650	69,027	65,137
千葉	344,352	357,108	362,779	351,521	368,527
神奈川	274,373	253,481	244,739	237,896	264,437
新潟	564,825	469,560	375,686	414,007	479,003
山梨	61,377	60,366	58,907	64,791	68,608
長野	45,961	44,567	46,210	41,475	43,824
静岡	80,593	82,740	75,865	69,930	69,839
中部	205,278	199,115	193,337	173,631	181,479
富山	704,571	702,162	662,680	682,643	727,095
石川	46,273	46,959	50,900	57,611	63,442
福井	62,098	67,613	65,598	63,701	64,682
岐阜	33,831	35,738	37,683	39,282	42,120
愛知	102,926	103,824	88,600	81,069	78,166
三重	416,068	402,815	382,364	404,890	441,266
近畿	43,375	45,213	37,535	36,090	37,419
滋賀	1,207,987	1,172,588	1,088,021	1,032,039	941,565
京都	38,817	32,663	32,227	34,234	29,966
大阪	151,702	134,125	111,154	103,114	104,935
兵庫	559,147	560,714	518,324	459,290	356,524
奈良	341,764	335,067	316,445	324,459	337,838
和歌山	73,828	67,030	67,949	70,750	67,762
中国	42,729	42,989	41,922	40,192	44,540
広島	432,797	396,004	360,028	361,872	362,796
島根	30,797	31,614	32,275	32,583	33,030
岡山	46,262	39,213	36,299	34,962	32,154
山口	116,992	95,801	77,720	76,195	74,744
四国	172,150	152,334	138,530	141,136	140,491
徳島	66,596	77,042	75,204	76,996	82,377
香川	164,990	164,185	159,536	150,399	149,428
愛媛	29,084	28,106	22,510	22,114	20,563
高知	59,002	56,743	57,446	60,519	63,963
九州	39,648	41,058	42,977	31,539	28,282
福岡	37,256	38,278	36,603	36,227	36,620
佐賀	820,987	818,181	764,323	699,943	637,496
長崎	338,384	336,221	312,441	297,263	309,033
熊本	48,073	43,679	39,214	43,876	43,231
大分	86,579	86,575	82,316	66,746	52,202
宮崎	82,381	87,136	84,804	70,874	52,267
鹿児島	70,928	65,130	48,818	39,310	31,307
沖縄	54,403	55,467	56,403	48,344	48,357
	62,898	62,989	57,110	52,354	46,698
	77,341	80,984	83,217	81,176	54,401

注 車両等の運転に関する道路交通法違反の件数である。

第4章 少年犯罪

98 年次別 罪種別 年齢・学職別 検挙人員

	2011年	2012年	2013年	2014年	2015年	2016年	2017年	2018年	2019年	2020年
刑法犯総数（交通業過を除く）	77,696	65,448	56,469	48,361	38,921	31,516	26,797	23,489	19,914	17,466
凶 悪 犯	785	836	786	703	586	538	438	463	457	522
殺 人	56	46	52	50	60	51	45	33	43	50
強 盗	593	592	547	451	401	328	251	256	251	323
放 火	67	76	63	80	47	53	46	35	29	33
強 制 性 交 等	69	122	124	122	78	106	96	139	134	116
粗 暴 犯	7,276	7,695	7,210	6,243	5,093	4,197	3,619	3,623	3,484	3,060
凶 器 準 備 集 合	17	17	51	19	29	10	0	2	4	22
暴 行	1,209	1,490	1,477	1,356	1,235	1,103	968	1,002	898	762
傷 害	4,718	4,945	4,627	3,947	3,065	2,496	2,135	2,090	2,044	1,748
脅 迫	123	138	174	219	175	180	141	150	182	168
恐 喝	1,209	1,105	881	702	589	408	375	379	356	360
窃 盗 犯	47,776	38,370	33,134	28,246	23,015	18,298	15,575	13,163	10,813	9,222
侵 入 盗	2,057	1,645	1,501	1,264	1,112	925	906	643	553	457
乗 り 物 盗	14,456	12,432	10,579	9,077	7,010	5,636	4,607	3,816	3,081	2,771
非 侵 入 盗	31,263	24,293	21,054	17,905	14,893	11,737	10,062	8,704	7,179	5,994
知 能 犯	971	962	878	987	936	833	899	1,155	901	731
詐 欺	860	841	762	840	802	708	803	1,065	808	634
横 領	35	24	21	26	25	18	24	15	11	14
そ の 他	76	97	95	121	109	107	72	75	82	83
風 俗 犯	466	566	523	445	528	573	565	537	502	400
賭 博	11	14	8	10	8	8	18	5	7	2
わ い せ つ	455	552	515	435	520	565	547	532	495	398
そ の 他 の 刑 法 犯	20,422	17,019	13,938	11,737	8,763	7,077	5,701	4,548	3,757	3,531
うち) 占有離脱物横領	14,674	11,658	9,128	7,602	5,584	4,143	3,313	2,551	2,061	1,620
年 14 歳	17,207	13,809	12,486	10,140	7,151	5,095	3,958	2,973	2,185	1,870
15 歳	18,342	14,906	12,741	10,991	7,995	6,067	4,993	4,050	3,086	2,630
16 歳	17,062	14,050	11,994	10,009	8,443	6,551	5,472	5,033	4,422	3,681
17 歳	10,507	9,586	8,047	6,977	6,005	5,221	4,548	4,146	3,791	3,500
18 歳	7,787	6,906	5,859	5,279	4,851	4,385	4,004	3,661	3,252	3,007
19 歳	6,791	6,191	5,342	4,965	4,476	4,197	3,822	3,626	3,178	2,778
学 中 学 生	25,718	20,908	18,481	15,399	10,950	7,974	6,221	4,635	3,430	3,012
高 校 生	30,303	25,159	21,015	17,700	14,657	11,928	10,209	9,166	7,960	7,006
大 学 生	3,643	3,092	2,391	2,065	1,914	1,679	1,534	1,362	1,170	838
専修学校生等	1,762	1,628	1,306	1,284	992	893	778	755	664	587
職 有 職 少 年	7,383	7,267	6,959	6,824	6,170	5,525	4,928	4,607	4,252	3,965
無 職 少 年	8,887	7,394	6,317	5,089	4,238	3,517	3,127	2,964	2,438	2,058

99 罪 種 別 年 齢

罪種	年齢・学職	総数	年 齢					
			14歳	15歳	16歳	17歳	18歳	19歳
刑法犯総数(交通業過を除く)		17,466	1,870	2,630	3,681	3,500	3,007	2,778
凶 悪 犯		522	28	54	101	107	128	104
殺 人 人		50	2	4	11	7	11	15
殺 人 人		48	2	4	11	7	10	14
殺 嬰 児		0	0	0	0	0	0	0
殺 人 予 備		0	0	0	0	0	0	0
自 殺 関 与		2	0	0	0	0	1	1
強 盗 人		323	13	21	71	66	82	70
強 盗 殺 人		1	0	0	0	0	1	0
強 盗 傷 人		222	6	14	42	47	63	50
強 盗・強 制 性 交 等		2	0	0	0	0	1	1
強 盗・準 強 盗		98	7	7	29	19	17	19
放 火		33	1	8	4	10	7	3
強 制 性 交 等		116	12	21	15	24	28	16
粗 暴 犯		3,060	337	404	581	637	557	544
凶 器 準 備 集 合		22	0	0	7	12	1	2
暴 行 害 害		762	98	108	145	138	127	146
傷 害 致 死		1,748	194	241	310	368	326	309
うち) 傷 害 致 死		4	0	1	0	0	0	3
脅 迫		168	15	19	29	34	42	29
恐 喝		360	30	36	90	85	61	58
窃 犯		9,222	1,051	1,565	2,137	1,774	1,435	1,260
侵 入 盗 犯		457	49	55	65	81	112	95
乗 り 物 盗 犯		2,771	319	581	710	534	340	287
非 侵 入 盗 犯		5,994	683	929	1,362	1,159	983	878
知 能 犯		731	19	54	121	179	175	183
詐 欺		634	18	48	96	144	161	167
横 領		14	0	1	3	2	2	6
横 領		10	0	1	2	2	2	3
業 務 上 横 領		4	0	0	1	0	0	3
偽 造		83	1	5	22	33	12	10
通 貨 偽 造		5	0	0	3	1	0	1
文 書 偽 造		74	1	5	18	30	11	9
支 払 用 カ ー ド 偽 造		0	0	0	0	0	0	0
有 価 証 券 偽 造		1	0	0	1	0	0	0
印 章 偽 造		3	0	0	0	2	1	0
汚 職		0	0	0	0	0	0	0
うち) 賄 賂		0	0	0	0	0	0	0
あ っ せ ん 利 得 処 罰 法		0	0	0	0	0	0	0
背 任		0	0	0	0	0	0	0
風 俗 犯		400	67	56	71	72	76	58
賭 博		2	0	0	1	0	1	0
普 通 賭 博		2	0	0	1	0	1	0
常 習 賭 博		0	0	0	0	0	0	0
賭 博 開 張 等		0	0	0	0	0	0	0
わ い せ つ		398	67	56	70	72	75	58
うち) 強 制 わ い せ つ		258	44	34	45	48	45	42
うち) 公 然 わ い せ つ		83	17	13	17	10	13	13
そ の 他 の 刑 法 犯		3,531	368	497	670	731	636	629
うち) 占 有 離 脱 物 横 領		1,620	130	202	293	357	313	325
うち) 公 務 執 行 妨 害		92	2	12	17	23	19	19
うち) 住 居 侵 入		783	104	112	155	152	123	137
うち) 逮 捕 監 禁		67	0	1	9	19	16	22
うち) 略 取 誘 拐・人 身 売 買		12	0	1	1	3	3	4
うち) 盗 品 等		272	29	55	79	52	38	19
うち) 器 物 損 壊 等		433	68	77	80	72	76	60

学 職 別 検 挙 人 員 (総数表)

学 職						年齢・学職	罪 種
中学生	高校生	大学生	専修生等	有職少年	無職少年		
3,012	7,006	838	587	3,965	2,058	刑法犯総数(交通業過を除く)	
57	156	19	14	164	112	凶 悪 犯	
4	15	2	3	14	12	殺 人	
4	15	2	2	14	11	殺 人	
0	0	0	0	0	0	嬰 児 殺	
0	0	0	0	0	0	殺 人 予 備	
0	0	0	1	0	1	自 殺 関	
24	92	8	5	109	85	強 盗	
0	0	0	0	1	0	強 盗 殺 人	
14	57	7	5	84	55	強 盗 傷 人	
0	0	0	0	0	2	強 盗・強 制 性 交 等	
10	35	1	0	24	28	強 盗・準 強 盗	
7	13	0	2	8	3	放 火	
22	36	9	4	33	12	強 制 性 交 等	
555	971	83	48	1,035	368	粗 暴 犯	
0	14	0	0	6	2	凶 器 準 備 集	
166	248	24	16	228	80	暴 行	
325	512	47	24	626	214	傷 害	
1	0	2	0	1	0	うち) 傷 害 致 死	
27	68	9	4	47	13	脅 恐	
37	129	3	4	128	59	脅 恐	
1,686	3,941	396	296	1,858	1,045	窃 盗 犯	
73	143	24	11	120	86	侵 入	
540	1,341	151	78	409	252	乗 り 物 盗	
1,073	2,457	221	207	1,329	707	非 侵 入 盗	
34	227	39	29	188	214	知 能 犯	
32	174	31	24	165	208	詐 欺	
0	7	0	1	5	1	横 領	
0	6	0	1	2	1	横 領	
0	1	0	0	3	0	業 務 上 横 領	
2	46	8	4	18	5	偽 造	
0	3	0	0	1	1	通 貨 偽 造	
2	43	8	3	15	3	文 書 偽 造	
0	0	0	0	0	0	支 払 用 カ ー ド 偽 造	
0	0	0	0	1	0	有 価 証 券 偽 造	
0	0	0	1	1	1	印 章 偽 造	
0	0	0	0	0	0	汚 職	
0	0	0	0	0	0	うち) 賄 賂	
0	0	0	0	0	0	あ っ せ ん 利 得 処 罰 法	
0	0	0	0	0	0	背 任	
97	183	26	18	51	25	風 俗 犯	
0	1	0	0	1	0	賭 博	
0	1	0	0	1	0	普 通 賭 博	
0	0	0	0	0	0	常 習 賭 博	
0	0	0	0	0	0	賭 博 開 張 等	
97	182	26	18	50	25	わ い せ つ	
62	111	18	14	40	13	うち) 強 制 わ い せ つ	
24	37	4	2	8	8	うち) 公 然 わ い せ つ	
583	1,528	275	182	669	294	そ の 他 の 刑 法 犯	
203	782	182	115	234	104	うち) 占 有 離 脱 物 横 領	
7	17	3	2	44	19	うち) 公 務 執 行 妨 害	
165	331	51	37	134	65	うち) 住 居 侵 入	
0	12	2	2	40	11	うち) 逮 捕 監 禁	
2	5	2	0	1	2	うち) 略 取 誘 拐・人 身 売 買	
45	150	9	8	36	24	うち) 盗 品 等	
109	148	22	8	105	41	うち) 器 物 損 壊 等	

99 罪 種 別 年 齢

罪種	年齢・学職	総数	年 齢					
			14歳	15歳	16歳	17歳	18歳	19歳
刑法犯総数(交通業過を除く)		2,518	305	409	512	495	426	371
凶 悪 犯		44	1	8	7	8	11	9
殺 人 人		6	0	0	2	0	3	1
殺 嬰 児 人		5	0	0	2	0	2	1
殺 人 予 備		0	0	0	0	0	0	0
自 殺 関 与		1	0	0	0	0	1	0
強 盗 人		29	1	6	5	4	7	6
強 盗 殺 人		0	0	0	0	0	0	0
強 盗 傷 人		17	1	3	3	4	3	3
強 盗・強 制 性 交 等		0	0	0	0	0	0	0
強 盗・準 強 盗		12	0	3	2	0	4	3
放 火		8	0	2	0	3	1	2
強 制 性 交 等		1	0	0	0	1	0	0
粗 暴 犯		291	31	45	55	65	49	46
凶 器 準 備 集 合		0	0	0	0	0	0	0
暴 行 行 害		91	13	11	14	20	17	16
傷 害 致 死		143	11	28	29	33	24	18
うち) 傷 害 致 死 迫 喝		0	0	0	0	0	0	0
脅 恐		14	2	2	5	2	2	1
窃 盗 犯		43	5	4	7	10	6	11
窃 盗 犯		1,702	215	296	357	330	268	236
侵 入 盗 犯		26	3	3	2	6	5	7
乗 り 物 盗 犯		274	36	74	65	49	33	17
非 侵 入 盗 犯		1,402	176	219	290	275	230	212
知 能 犯		125	2	13	25	26	39	20
詐 欺 犯		117	2	12	23	22	38	20
横 領		1	0	1	0	0	0	0
横 業 務 上 横 領		1	0	1	0	0	0	0
偽 造		0	0	0	0	0	0	0
偽 造		7	0	0	2	4	1	0
通 貨 偽 造		1	0	0	0	1	0	0
文 書 偽 造		6	0	0	2	3	1	0
支 払 用 カ ー ド 偽 造		0	0	0	0	0	0	0
有 価 証 券 偽 造		0	0	0	0	0	0	0
印 章 偽 造		0	0	0	0	0	0	0
汚 職		0	0	0	0	0	0	0
うち) 賄 賂		0	0	0	0	0	0	0
あ っ せ ん 利 得 処 罰 法 任		0	0	0	0	0	0	0
背 任		0	0	0	0	0	0	0
風 俗 犯		21	3	1	2	5	6	4
賭 博		0	0	0	0	0	0	0
普 通 賭 博		0	0	0	0	0	0	0
常 習 賭 博		0	0	0	0	0	0	0
賭 博 開 張 等		0	0	0	0	0	0	0
わ い せ つ		21	3	1	2	5	6	4
うち) 強 制 わ い せ つ		4	1	0	0	2	0	1
うち) 公 然 わ い せ つ		8	1	0	0	2	2	3
そ の 他 の 刑 法 犯		335	53	46	66	61	53	56
うち) 占 有 離 脱 物 横 領		167	28	21	34	35	25	24
うち) 公 務 執 行 妨 害		7	0	1	2	0	1	3
うち) 住 居 侵 入		69	9	12	14	9	12	13
うち) 逮 捕 監 禁		7	0	0	0	5	1	1
うち) 略 取 誘 拐・人 身 売 買		0	0	0	0	0	0	0
うち) 盗 品 等		31	5	5	12	2	5	2
うち) 器 物 損 壊 等		20	8	3	2	1	1	5

学 職 別 検 挙 人 員 (女表)

学			職			年齢・学職	罪 種
中学生	高校生	大学生	専修生等	有職少年	無職少年		
480	1,001	84	93	475	385	刑法犯総数(交通業過を除く)	
7	17	1	3	6	10	凶 悪 犯	
0	3	0	1	0	2	殺 人	
0	3	0	0	0	2	殺 嬰 児	
0	0	0	0	0	0	殺 人 予 備	
0	0	0	1	0	0	自 殺 関 与	
5	10	1	1	6	6	強 盗	
0	0	0	0	0	0	強 盗 殺 人	
4	5	1	1	2	4	強 盗 傷 害	
0	0	0	0	0	0	強 盗・強 制 性 交 渉	
1	5	0	0	4	2	強 盗・準 強 盗	
2	3	0	1	0	2	放 火	
0	1	0	0	0	0	強 制 性 交 渉	
48	113	4	3	69	54	粗 暴 犯	
0	0	0	0	0	0	凶 器 準 備 集 合	
18	32	3	1	24	13	暴 傷	
20	61	1	1	30	30	うち) 傷 害 致 死	
0	0	0	0	0	0	脅 恐	
4	7	0	0	0	3		
6	13	0	1	15	8		
344	707	57	63	314	217	窃 盗 犯	
5	6	1	4	3	7	侵 入	
63	140	3	8	29	31	乗 り 物 盗 竊	
276	561	53	51	282	179	非 侵 入 盗 竊	
4	44	5	6	28	38	知 能 犯	
4	37	5	6	27	38	詐 横	
0	1	0	0	0	0		
0	1	0	0	0	0	横 業 務 上 横	
0	0	0	0	0	0	偽	
0	6	0	0	1	0		
0	1	0	0	0	0	通 貨 偽 造	
0	5	0	0	0	1	文 書 偽 造	
0	0	0	0	0	0	支 払 用 カ ー ド 偽 造	
0	0	0	0	0	0	有 価 証 券 偽 造	
0	0	0	0	0	0	印 章 偽 造	
0	0	0	0	0	0	汚	
0	0	0	0	0	0	うち) 賄 賂	
0	0	0	0	0	0	あ っ せ ん 利 得 処 罰 法	
0	0	0	0	0	0	背 任	
3	8	0	1	2	7	風 俗 犯	
0	0	0	0	0	0	賭 博	
0	0	0	0	0	0	普 通 賭 博	
0	0	0	0	0	0	常 習 賭 博	
0	0	0	0	0	0	賭 博 開 張	
3	8	0	1	2	7	わ い せ つ	
1	1	0	0	1	1	うち) 強 制 わ い せ つ	
1	2	0	1	0	4	うち) 公 然 わ い せ つ	
74	112	17	17	56	59	そ の 他 の 刑 法 犯	
37	69	9	10	22	20	うち) 占 有 離 脱 物 横 領	
1	1	0	0	2	3	うち) 公 務 執 行 妨 害	
18	22	5	3	9	12	うち) 住 居 侵 入	
0	1	1	0	1	4	うち) 逮 捕 監 禁	
0	0	0	0	0	0	うち) 略 取 誘 拐・人 身 売 買	
5	9	0	3	3	11	うち) 盗 品 等	
9	2	1	0	2	6	うち) 器 物 損 壊 等	

100 窃 盗 手 口 別 年 齢

手口	年齢・学職	総数	年 齢					
			14歳	15歳	16歳	17歳	18歳	19歳
窃 盗 総 数		9,222	1,051	1,565	2,137	1,774	1,435	1,260
侵 入 盗		457	49	55	65	81	112	95
空 巣		125	17	20	8	21	28	31
忍 込 み		36	2	5	8	10	5	6
居 空 さ		13	2	4	1	2	3	1
A T M 破		0	0	0	0	0	0	0
金 庫 破		21	1	0	0	3	9	8
旅 館 荒		3	0	0	0	0	1	2
官 公 署 荒		0	0	0	0	0	0	0
学 校 荒		44	6	6	7	9	12	4
病 院 荒		0	0	0	0	0	0	0
給 油 所 荒		0	0	0	0	0	0	0
事 務 所 荒		43	8	5	16	2	8	4
出 店 荒		53	4	6	4	16	12	11
工 場 荒		2	0	0	0	0	0	2
更 衣 室 荒		23	2	2	2	2	7	8
倉 庫 荒		43	0	0	14	13	8	8
そ の 他		51	7	7	5	3	19	10
乗 り 物 盗		2,771	319	581	710	534	340	287
自 動 車 盗		89	6	9	13	19	22	20
オ ー ト バ イ 盗		773	116	232	220	130	49	26
自 転 車 盗		1,909	197	340	477	385	269	241
非 侵 入 盗		5,994	683	929	1,362	1,159	983	878
職 権 盗		166	0	3	23	40	47	53
慶 弔 盗		0	0	0	0	0	0	0
追 出 し 盗		8	1	2	0	1	4	0
買 物 盗		41	6	9	9	5	7	5
訪 問 盗		40	6	4	7	4	9	10
払 出 盗		46	5	2	3	8	12	16
A T M ね ら い		0	0	0	0	0	0	0
窓 口 ね ら い		0	0	0	0	0	0	0
途 中 ね ら い		0	0	0	0	0	0	0
室 内 ね ら い		4	0	1	0	2	1	0
客 室 ね ら い		2	0	0	1	0	0	1
病 室 ね ら い		0	0	0	0	0	0	0
ひ っ た く り		79	1	8	12	29	19	10
す り き		28	2	2	9	6	5	4
置 引 き		199	25	27	42	32	38	35
仮 睡 者 ね ら い		31	0	7	2	6	7	9
車 上 ね ら い		110	13	16	22	21	15	23
部 品 ね ら い		248	14	32	78	75	32	17
脱 衣 場 ね ら い		9	3	0	2	2	0	2
自 動 販 売 機 ね ら い		63	10	8	22	9	8	6
色 情 ね ら い		49	18	6	8	5	8	4
工 事 場 ね ら い		7	0	0	0	0	2	5
万 引 き		4,131	526	737	974	761	599	534
職 場 ね ら い		273	0	8	53	71	71	70
同 居 ね ら い		18	0	4	4	2	5	3
さ い 銭 ね ら い		23	2	9	1	1	6	4
そ の 他		419	51	44	90	79	88	67

学 職 別 検 挙 人 員 (総 数 表)

学 職						年齢・学職 手 口
中学生	高校生	大学生	専修生等	有職少年	無職少年	
1,686	3,941	396	296	1,858	1,045	窃 盗 総 数
73	143	24	11	120	86	侵 入 盗
24	38	6	4	25	28	空 き 巢
3	15	2	1	5	10	忍 込 み
5	5	0	0	2	1	居 空 き
0	0	0	0	0	0	A T M 破 り
1	3	3	0	9	5	金 庫 破 り
0	1	1	0	0	1	旅 館 荒 し
0	0	0	0	0	0	官 公 署 荒 し
10	15	4	1	9	5	学 校 荒 し
0	0	0	0	0	0	病 院 荒 し
0	0	0	0	0	0	給 油 所 荒 し
8	15	0	1	12	7	事 務 所 荒 し
8	13	0	3	21	8	出 店 荒 し
0	0	0	0	1	1	工 場 荒 し
3	6	3	1	8	2	更 衣 室 荒 し
0	17	3	0	13	10	倉 庫 荒 し
11	15	2	0	15	8	そ の 他
540	1,341	151	78	409	252	乗 り 物 盗
9	15	1	0	42	22	自 動 車 盗
203	343	3	6	127	91	オ ー ト バ イ 盗
328	983	147	72	240	139	自 転 車 盗
1,073	2,457	221	207	1,329	707	非 侵 入 盗
0	47	8	9	30	72	職 権 盗
0	0	0	0	0	0	慶 弔 盗
3	0	0	0	1	4	追 出 し 盗
8	12	0	4	12	5	買 物 盗
10	9	0	2	7	12	訪 問 盗
6	10	3	4	14	9	払 出 盗
0	0	0	0	0	0	A T M ね ら い
0	0	0	0	0	0	窓 口 ね ら い
0	0	0	0	0	0	途 中 ね ら い
0	2	1	0	1	0	室 内 ね ら い
0	1	0	1	0	0	客 室 ね ら い
0	0	0	0	0	0	病 室 ね ら い
3	32	3	1	27	13	ひ っ た く り
3	9	0	4	5	7	す り
37	90	13	8	31	20	置 引 き
1	12	5	1	8	4	仮 睡 者 ね ら い
17	42	7	2	25	17	車 上 ね ら い
27	107	1	7	74	32	部 品 ね ら い
3	4	0	1	0	1	脱 衣 場 ね ら い
13	22	2	0	17	9	自 動 販 売 機 ね ら い
22	18	2	0	6	1	色 情 ね ら い
0	0	0	0	4	3	工 事 場 ね ら い
843	1,849	159	130	701	449	万 引 き
0	0	0	0	273	0	職 場 ね ら い
1	8	0	1	4	4	同 居 ね ら い
7	6	0	0	5	5	さ い 銭 ね ら い
69	177	17	32	84	40	そ の 他

100 窃 盗 手 口 別 年 齢

手口	年齢・学職	総数	年 齢					
			14歳	15歳	16歳	17歳	18歳	19歳
窃 盗 総 数		1,702	215	296	357	330	268	236
侵 入 盗		26	3	3	2	6	5	7
空 巣		11	0	2	0	2	3	4
忍 込 み		1	0	0	0	0	0	1
居 空 き		1	0	0	0	0	1	0
A T M 破		0	0	0	0	0	0	0
金 庫 破		2	0	0	0	1	1	0
旅 館 荒		0	0	0	0	0	0	0
官 公 署 荒		0	0	0	0	0	0	0
学 校 荒		1	0	0	0	1	0	0
病 院 荒		0	0	0	0	0	0	0
給 油 所 荒		0	0	0	0	0	0	0
事 務 所 荒		3	0	0	2	1	0	0
出 店 荒		3	2	1	0	0	0	0
工 場 荒		0	0	0	0	0	0	0
更 衣 室 荒		3	1	0	0	0	0	2
倉 庫 荒		1	0	0	0	1	0	0
そ の 他		0	0	0	0	0	0	0
乗 り 物 盗		274	36	74	65	49	33	17
自 動 車 盗		4	0	0	0	1	2	1
オ ー ト バ イ		37	6	20	3	5	3	0
自 転 車 盗		233	30	54	62	43	28	16
非 侵 入 盗		1,402	176	219	290	275	230	212
職 権 盗		22	0	2	3	3	6	8
慶 弔 盗		0	0	0	0	0	0	0
追 出 し 盗		0	0	0	0	0	0	0
買 物 盗		2	1	1	0	0	0	0
訪 問 盗		9	1	1	1	0	3	3
払 出 盗		5	1	0	1	0	2	1
A T M ね ら い		0	0	0	0	0	0	0
窓 口 ね ら い		0	0	0	0	0	0	0
途 中 ね ら い		0	0	0	0	0	0	0
室 内 ね ら い		0	0	0	0	0	0	0
客 室 ね ら い		1	0	0	1	0	0	0
病 室 ね ら い		0	0	0	0	0	0	0
ひ っ た く り		1	0	0	0	0	0	1
す り き		5	0	1	1	1	2	0
置 引 き		23	4	0	5	8	1	5
仮 睡 者 ね ら い		0	0	0	0	0	0	0
車 上 ね ら い		4	1	0	0	0	2	1
部 品 ね ら い		8	1	0	4	2	1	0
脱 衣 場 ね ら い		1	1	0	0	0	0	0
自 動 販 売 機 ね ら い		3	0	1	2	0	0	0
色 情 ね ら い		0	0	0	0	0	0	0
工 事 場 ね ら い		0	0	0	0	0	0	0
万 引 き		1,126	160	206	233	207	168	152
職 場 ね ら い		110	0	4	22	29	27	28
同 居 ね ら い		5	0	0	0	1	3	1
さ い 銭 ね ら い		2	0	0	0	0	1	1
そ の 他		75	6	3	17	24	14	11

学 職 別 検 挙 人 員 (女 表)

学 職						年齢・学職 手 口
中学生	高校生	大学生	専修生等	有職少年	無職少年	
344	707	57	63	314	217	窃 盗 総 数
5	6	1	4	3	7	侵 入 盗
1	3	1	2	1	3	空 き 巢
0	0	0	0	0	1	忍 込 み
0	0	0	0	0	1	居 空 き
0	0	0	0	0	0	A T M 破 り
0	0	0	0	1	1	金 庫 破 り
0	0	0	0	0	0	旅 館 荒 し
0	0	0	0	0	0	官 公 署 荒 し
0	1	0	0	0	0	学 校 荒 し
0	0	0	0	0	0	病 院 荒 し
0	0	0	0	0	0	給 油 所 荒 し
0	1	0	1	0	1	事 務 所 荒 し
3	0	0	0	0	0	出 店 荒 し
0	0	0	0	0	0	工 場 荒 し
1	0	0	1	1	0	更 衣 室 荒 し
0	1	0	0	0	0	倉 庫 荒 し
0	0	0	0	0	0	そ の 他
63	140	3	8	29	31	乗 り 物 盗
0	1	0	0	3	0	自 動 車 盗
14	14	0	1	1	7	オ ー ト バ イ 盗
49	125	3	7	25	24	自 転 車 盗
276	561	53	51	282	179	非 侵 入 盗
0	8	0	2	5	7	職 権 盗
0	0	0	0	0	0	慶 弔 盗
0	0	0	0	0	0	追 出 し 盗
2	0	0	0	0	0	買 物 盗
2	2	0	2	2	1	訪 問 盗
1	1	1	0	2	0	払 出 盗
0	0	0	0	0	0	A T M ね ら い
0	0	0	0	0	0	窓 口 ね ら い
0	0	0	0	0	0	途 中 ね ら い
0	0	0	0	0	0	室 内 ね ら い
0	1	0	0	0	0	客 室 ね ら い
0	0	0	0	0	0	病 室 ね ら い
0	0	0	0	0	1	ひ っ た く り
0	3	0	2	0	0	す り
4	9	3	0	3	4	置 引 き
0	0	0	0	0	0	仮 睡 者 ね ら い
1	1	0	0	1	1	車 上 ね ら い
1	4	0	1	0	2	部 品 ね ら い
1	0	0	0	0	0	脱 衣 場 ね ら い
0	2	0	0	0	1	自 動 販 売 機 ね ら い
0	0	0	0	0	0	色 情 ね ら い
0	0	0	0	0	0	工 事 場 ね ら い
257	491	46	40	146	146	万 引 き
0	0	0	0	110	0	職 場 ね ら い
0	2	0	0	2	1	同 居 ね ら い
0	1	0	0	1	0	さ い 銭 ね ら い
7	36	3	4	10	15	そ の 他

101 罪 種 別 年 齢 ・ 学 職 別

両親の状態 罪 種 年齢・学職			総 数									不明	
			総 数	両 親 あ り				父あり母なし		母あり父なし			両親なし
				両親がともに実又は養	両親がともに継	父が継父	母が継母	実・養父	継父	実・養母	継母		
刑法犯総数（交通業過を除く）			17,466	9,943	40	603	160	1,109	14	5,296	40	181	80
凶 悪 犯			522	266	3	9	12	36	2	187	2	4	1
殺 人			50	27	2	0	1	5	0	15	0	0	0
強 盗			323	160	0	6	6	24	2	118	2	4	1
放 火			33	16	1	1	1	3	0	11	0	0	0
強 制 性 交 等			116	63	0	2	4	4	0	43	0	0	0
粗 暴 犯			3,060	1,684	2	102	33	213	0	970	7	40	9
凶 器 準 備 集 合			22	13	0	0	0	0	0	9	0	0	0
暴 行			762	429	0	25	3	52	0	242	0	11	0
傷 害			1,748	945	2	56	23	120	0	567	6	22	7
脅 迫			168	102	0	1	2	11	0	50	0	1	1
恐 喝			360	195	0	20	5	30	0	102	1	6	1
窃 盗 犯			9,222	5,234	21	350	81	587	10	2,784	20	96	39
侵 入 盗			457	237	2	18	2	44	1	141	1	8	3
乗 り 物 盗			2,771	1,511	3	107	29	178	3	897	9	28	6
非 侵 入 盗			5,994	3,486	16	225	50	365	6	1,746	10	60	30
知 能 犯			731	378	2	40	11	66	0	217	3	6	8
詐 欺			634	319	2	35	9	62	0	191	3	5	8
横 領			14	11	0	1	0	0	0	1	0	1	0
そ の 他			83	48	0	4	2	4	0	25	0	0	0
風 俗 犯			400	259	1	13	1	23	0	100	0	3	0
賭 博			2	0	0	0	0	0	0	2	0	0	0
わ い せ つ			398	259	1	13	1	23	0	98	0	3	0
そ の 他 の 刑 法 犯			3,531	2,122	11	89	22	184	2	1,038	8	32	23
うち) 占有離脱物横領			1,620	980	2	34	10	79	1	479	4	17	14
年 齢	14 歳		1,870	1,075	2	48	12	90	0	623	2	12	6
	15 歳		2,630	1,484	6	99	16	144	2	836	8	26	9
	16 歳		3,681	2,069	10	123	35	230	4	1,160	7	31	12
	17 歳		3,500	1,962	9	126	30	241	3	1,078	10	34	7
	18 歳		3,007	1,710	8	110	41	220	2	855	8	38	15
	19 歳		2,778	1,643	5	97	26	184	3	744	5	40	31
学 職	中 学 生		3,012	1,736	4	87	19	150	2	978	5	24	7
	高 校 生		7,006	4,266	19	188	62	379	8	1,986	21	52	25
	大 学 生		838	657	0	13	2	35	0	122	0	6	3
	専修学校生等		587	407	1	12	2	17	0	135	0	5	8
	有 職 少 年		3,965	1,971	9	189	50	336	3	1,322	9	61	15
	無 職 少 年		2,058	906	7	114	25	192	1	753	5	33	22

両親の状態別検挙人員

総数	うち) 女									両親の状態		罪種 年齢・学職
	両親あり				父あり母なし		母あり父なし		両親なし			
	両親がともに実又は養	両親がともに継	父が継父	母が継母	実・養父	継父	実・養母	継母				
2,518	1,352	5	102	23	137	3	857	8	23	8	刑法犯総数(交通業過を除く)	
44	27	0	0	1	2	0	14	0	0	0	凶悪犯	
6	5	0	0	0	0	0	1	0	0	0	殺人	
29	17	0	0	0	2	0	10	0	0	0	強盗	
8	4	0	0	1	0	0	3	0	0	0	放火	
1	1	0	0	0	0	0	0	0	0	0	強制性交等	
291	140	0	17	4	18	0	108	0	4	0	粗暴犯	
0	0	0	0	0	0	0	0	0	0	0	凶器準備集合	
91	38	0	5	1	5	0	39	0	3	0	暴行	
143	73	0	9	2	10	0	48	0	1	0	傷害	
14	7	0	1	0	0	0	6	0	0	0	脅迫	
43	22	0	2	1	3	0	15	0	0	0	恐喝	
1,702	957	3	66	11	95	2	546	6	11	5	窃盗犯	
26	15	0	2	0	0	0	8	0	1	0	侵入盗	
274	137	1	12	2	16	0	101	3	2	0	乗り物盗	
1,402	805	2	52	9	79	2	437	3	8	5	非侵入盗	
125	55	1	12	5	9	0	40	0	2	1	知能犯	
117	47	1	12	5	9	0	40	0	2	1	詐欺	
1	1	0	0	0	0	0	0	0	0	0	横領	
7	7	0	0	0	0	0	0	0	0	0	その他	
21	9	0	0	0	1	0	10	0	1	0	風俗犯	
0	0	0	0	0	0	0	0	0	0	0	賭博	
21	9	0	0	0	1	0	10	0	1	0	わいせつ	
335	164	1	7	2	12	1	139	2	5	2	その他の刑法犯	
167	84	0	3	2	4	0	69	1	2	2	うち) 占有離脱物横領	
305	147	0	11	2	15	0	127	0	2	1	14歳	
409	223	1	16	5	19	0	142	1	1	1	15歳	
512	275	2	16	3	24	2	184	1	5	0	16歳	
495	263	2	19	3	31	1	169	2	4	1	17歳	
426	216	0	26	7	30	0	137	3	5	2	18歳	
371	228	0	14	3	18	0	98	1	6	3	19歳	
480	236	1	20	4	24	0	192	0	2	1	中学生	
1,001	588	1	26	10	48	3	312	6	5	2	高校生	
84	63	0	3	0	4	0	12	0	2	0	大学生	
93	66	0	2	1	4	0	18	0	2	0	専修学校生等	
475	244	2	33	4	24	0	162	2	4	0	有職少年	
385	155	1	18	4	33	0	161	0	8	5	無職少年	

102 罪種別 初犯・再犯別 再犯者の

罪種	前回処分	総数	初犯者	再犯者	再犯者の前回処分別内訳					
					未決		既決			その他 仮出獄
					保釈中 勾留 停止中	その他	執行終了		その他	
							懲役・ 禁錮	保護 観察		その他
刑法犯総数(交通業過を除く)		17,466	11,398	6,068	13	803	0	801	292	0
凶悪犯		522	250	272	1	51	0	42	24	0
殺		50	27	23	0	1	0	3	1	0
殺	人	48	25	23	0	1	0	3	1	0
殺	人	0	0	0	0	0	0	0	0	0
殺	人	0	0	0	0	0	0	0	0	0
殺	人	0	0	0	0	0	0	0	0	0
殺	人	2	2	0	0	0	0	0	0	0
強	盗	323	120	203	1	45	0	28	20	0
強	盗	1	1	0	0	0	0	0	0	0
強	盗	222	79	143	1	29	0	22	13	0
強	盗・強	2	1	1	0	0	0	1	0	0
強	盗・強	98	39	59	0	16	0	5	7	0
放	火	33	28	5	0	0	0	0	1	0
放	火	116	75	41	0	5	0	11	2	0
粗	暴	3,060	1,652	1,408	3	164	0	244	79	0
凶	器	22	16	6	0	1	0	0	0	0
暴	傷	762	484	278	1	32	0	51	15	0
傷	うち)傷害	1,748	876	872	2	98	0	159	51	0
脅	恐	4	4	0	0	0	0	0	0	0
脅	恐	168	107	61	0	9	0	8	3	0
脅	恐	360	169	191	0	24	0	26	10	0
窃	盗	9,222	6,190	3,032	6	435	0	315	116	0
侵	入	457	249	208	2	33	0	33	18	0
乘	り	2,771	1,881	890	2	134	0	78	24	0
非	入	5,994	4,060	1,934	2	268	0	204	74	0
知	能	731	354	377	1	49	0	51	29	0
詐	横	634	289	345	1	47	0	48	27	0
横	領	14	7	7	0	0	0	1	0	0
横	領	10	5	5	0	0	0	0	0	0
偽	造	4	2	2	0	0	0	1	0	0
偽	造	83	58	25	0	2	0	2	2	0
通	貨	5	4	1	0	1	0	0	0	0
文	書	74	52	22	0	1	0	2	2	0
支	払	0	0	0	0	0	0	0	0	0
有	価	1	0	1	0	0	0	0	0	0
印	章	3	2	1	0	0	0	0	0	0
汚	職	0	0	0	0	0	0	0	0	0
うち)賄	賂	0	0	0	0	0	0	0	0	0
あ	っ	0	0	0	0	0	0	0	0	0
背	俗	0	0	0	0	0	0	0	0	0
風	俗	400	342	58	0	10	0	3	3	0
賭	博	2	0	2	0	2	0	0	0	0
普	通	2	0	2	0	2	0	0	0	0
常	習	0	0	0	0	0	0	0	0	0
賭	博	0	0	0	0	0	0	0	0	0
わ	い	398	342	56	0	8	0	3	3	0
うち)強	制	258	215	43	0	7	0	2	3	0
うち)公	然	83	72	11	0	1	0	1	0	0
そ	の	3,531	2,610	921	2	94	0	146	41	0
うち)占	有	1,620	1,300	320	1	19	0	38	7	0
うち)公	務	92	37	55	0	2	0	14	9	0
うち)住	居	783	595	188	0	21	0	28	10	0
うち)逮	捕	67	22	45	0	2	0	14	5	0
うち)略	取	12	8	4	0	2	0	1	0	0
うち)盜	品	272	213	59	0	12	0	10	0	0
うち)器	物	433	276	157	0	27	0	26	7	0

前 回 処 分 別 検 挙 人 員

再 犯 者 の 前 回 処 分 別 内 訳										前回処分
既 決				そ の 他						
そ の 他				審 判 不 開 始	不 処 分	児 童 相 談 所 送 致	児 童 相 談 所 等 通 告	警 察 限 り	そ の 他	
各 種 少 年 院 仮 退 院 中	保 護 観 察	児 童 施 設 養 護 施 設 収 容 中	そ の 他							
45	752	19	123	1,362	578	28	322	224	706	刑 法 犯 総 数 (交 通 業 過 を 除 く)
2	30	1	7	44	18	1	7	6	38	凶 悪 犯
0	0	0	2	4	0	0	0	0	12	殺 人
0	0	0	2	4	0	0	0	0	12	殺 嬰 児
0	0	0	0	0	0	0	0	0	0	殺 人 予 備
0	0	0	0	0	0	0	0	0	0	強 盗 殺 人 関 与
2	23	1	5	31	15	1	6	5	20	強 盗 強 盗 殺 人
0	0	0	0	0	0	0	0	0	0	強 盗 強 盗 強 盗 強 盗
2	18	0	3	22	12	1	2	5	13	強 盗 強 盗 強 盗 強 盗
0	0	0	0	0	0	0	0	0	0	強 盗 強 盗 強 盗 強 盗
0	5	1	2	9	3	0	4	0	7	強 盗 強 盗 強 盗 強 盗
0	1	0	0	1	0	0	1	0	1	放 銃 強 盗 強 盗 強 盗
0	6	0	0	8	3	0	0	1	5	放 銃 強 盗 強 盗 強 盗
15	245	5	30	234	146	5	77	46	115	粗 暴 犯
0	0	0	1	3	1	0	0	0	0	凶 器 準 備 集 団
2	41	0	3	45	33	1	19	9	26	暴 行 害 害 致 死 迫 喝
8	160	3	19	138	86	2	46	30	70	傷 害 致 死 迫 喝
0	0	0	0	0	0	0	0	0	0	脅 恐
1	8	1	3	13	4	0	1	4	6	脅 恐
4	36	1	4	35	22	2	11	3	13	脅 恐
17	320	7	58	774	287	17	169	129	382	窃 盗 犯
1	24	1	6	31	16	1	11	11	20	侵 入 盗 犯
6	88	2	15	229	81	7	62	52	110	乗 り 物 盗 犯
10	208	4	37	514	190	9	96	66	252	非 侵 入 盗 犯
6	56	3	15	56	28	4	10	7	62	知 能 犯
6	52	3	14	52	26	1	7	3	58	詐 横
0	1	0	0	1	1	0	1	0	2	横 領
0	1	0	0	1	1	0	0	0	2	横 領
0	0	0	0	0	0	0	1	0	0	業 務 上 横 領
0	3	0	1	3	1	3	2	4	2	偽 造
0	0	0	0	0	0	0	0	0	0	通 貨 偽 造
0	3	0	0	3	1	2	2	4	2	文 書 偽 造
0	0	0	0	0	0	0	0	0	0	支 払 用 カ ー ド 偽 造
0	0	0	0	0	0	1	0	0	0	有 価 証 券 偽 造
0	0	0	1	0	0	0	0	0	0	印 章 偽 造
0	0	0	0	0	0	0	0	0	0	汚 職
0	0	0	0	0	0	0	0	0	0	うち) 賄 賂
0	0	0	0	0	0	0	0	0	0	あ っ せ ん 利 得 処 罰 法
0	0	0	0	0	0	0	0	0	0	背 任 犯
2	9	1	1	9	8	0	4	0	8	風 俗 犯
0	0	0	0	0	0	0	0	0	0	賭 博
0	0	0	0	0	0	0	0	0	0	普 通 賭 博
0	0	0	0	0	0	0	0	0	0	常 習 賭 博
0	0	0	0	0	0	0	0	0	0	賭 博 開 張 等
2	9	1	1	9	8	0	4	0	8	わ い せ つ
2	7	1	1	6	5	0	2	0	7	うち) 強 制 わ い せ つ
0	1	0	0	2	3	0	2	0	1	うち) 公 然 わ い せ つ
3	92	2	12	245	91	1	55	36	101	そ の 他 の 刑 法 犯
0	22	1	3	116	35	0	21	15	42	うち) 占 有 離 脱 物 横 領
0	9	0	0	8	9	0	2	1	1	うち) 公 務 執 行 妨 害
1	23	0	1	48	13	1	16	8	18	うち) 住 居 侵 入
2	3	0	0	10	3	0	1	0	5	うち) 逮 捕 監 禁
0	0	0	1	0	0	0	0	0	0	うち) 略 取 誘 拐 ・ 人 身 売 買
0	7	0	1	8	5	0	4	4	8	うち) 盗 品 等
0	13	1	3	33	18	0	6	6	17	うち) 器 物 損 壊 等

103 罪 種 別 年 齢 ・ 学 職 別

罪 種 年齢・学職	非行場所										
	総 数	住 宅	駐 車 (輪)場	学 校 幼稚園	商業施設、 コンビニエ ンススト ア、ドラッ グストア	道 路 上	風 俗 営 業 店	特 定 遊 興 飲 食 店	店 舗 型 性 風 俗 特 殊 営 業 店	鉄 道 施 設	
刑法犯総数（交通業過を除く）	17,466	2,818	2,678	901	4,857	2,171	202	18	35	371	
凶 悪 犯	522	164	21	3	44	127	4	3	3	4	
殺 人	50	17	1	1	1	14	3	0	0	0	
強 盗	323	69	13	0	41	103	1	3	0	2	
放 火	33	16	2	0	0	3	0	0	0	0	
強 制 性 交 等	116	62	5	2	2	7	0	0	3	2	
粗 暴 犯	3,060	565	243	309	210	692	23	5	6	73	
凶 器 準 備 集 合	22	0	9	0	0	2	0	0	0	0	
暴 行	762	181	36	97	55	175	5	1	1	26	
傷 害	1,748	257	152	187	109	398	15	2	3	34	
脅 迫	168	99	6	11	4	15	1	1	0	1	
恐 喝	360	28	40	14	42	102	2	1	2	12	
窃 盗 犯	9,222	1,088	1,675	194	4,193	468	133	6	13	142	
侵 入 盗	457	199	3	57	21	0	1	2	0	0	
乗 り 物 盗	2,771	498	1,422	34	174	297	23	0	0	119	
非 侵 入 盗	5,994	391	250	103	3,998	171	109	4	13	23	
知 能 犯	731	385	14	4	76	55	1	3	11	16	
詐 欺	634	343	13	3	55	46	0	2	11	16	
横 領	14	3	1	0	5	1	0	0	0	0	
そ の 他	83	39	0	1	16	8	1	1	0	0	
風 俗 犯	400	135	8	10	19	118	0	0	0	6	
賭 博	2	2	0	0	0	0	0	0	0	0	
わ い せ つ	398	133	8	10	19	118	0	0	0	6	
そ の 他 の 刑 法 犯	3,531	481	717	381	315	711	41	1	2	130	
うち) 占有離脱物横領	1,620	102	553	20	124	478	29	1	0	76	
年 齢											
14 歳	1,870	293	238	201	573	168	12	1	1	25	
15 歳	2,630	371	455	170	838	270	19	1	2	43	
16 歳	3,681	476	709	182	1,112	373	37	1	6	86	
17 歳	3,500	575	556	159	922	456	48	0	4	91	
18 歳	3,007	538	397	112	741	455	44	7	13	74	
19 歳	2,778	565	323	77	671	449	42	8	9	52	
学 職											
中 学 生	3,012	463	411	308	916	271	20	2	1	42	
高 校 生	7,006	995	1,295	426	2,025	778	77	3	5	184	
大 学 生	838	137	142	47	194	158	9	2	1	22	
専修学校生等	587	91	81	30	147	94	8	1	5	13	
有 職 少 年	3,965	645	516	63	1,038	598	63	8	11	77	
無 職 少 年	2,058	487	233	27	537	272	25	2	12	33	

非 行 場 所 別 検 挙 人 員

公営競技 場	スポーツ 施設	一般ホテル・旅館	飲食店	金融関係	会社 事務所	地下鉄・ 列車内	その他	非行場所	
								罪 年齢・学職	種 類
6	71	54	255	57	159	27	2,786	刑法犯総数（交通業過を除く）	
0	2	4	9	0	4	0	130	凶	悪 犯
0	0	0	0	0	0	0	13	殺	人
0	0	1	8	0	1	0	81	強	盗
0	1	0	0	0	1	0	10	放	火
0	1	3	1	0	2	0	26	強 制 性 交	等
0	14	4	41	1	14	7	853	粗	暴 犯
0	0	0	0	0	0	0	11	凶 器 準 備 集 合	
0	4	2	12	0	4	4	159	暴	行 害
0	10	1	20	0	8	2	550	傷	迫
0	0	1	1	0	1	1	26	脅	喝
0	0	0	8	1	1	0	107	恐	
4	31	15	126	25	102	0	1,007	窃	盗 犯
0	2	3	26	0	51	0	92	侵 入	盗
3	5	0	21	4	29	0	142	乗 り 物	盗
1	24	12	79	21	22	0	773	非 侵 入	盗
0	0	12	34	24	9	0	87	知 能	犯
0	0	10	32	24	8	0	71	詐	欺
0	0	0	0	0	0	0	4	横	領
0	0	2	2	0	1	0	12	そ の	他
0	0	5	4	0	1	9	85	風 俗	犯
0	0	0	0	0	0	0	0	賭	博
0	0	5	4	0	1	9	85	わ い せ つ	
2	24	14	41	7	29	11	624	そ の 他 の 刑 法 犯	
2	5	2	12	6	3	3	204	うち) 占有離脱物横領	
0	8	2	10	1	18	3	316	14	歳
0	12	1	18	2	12	1	415	15	歳
2	14	9	53	8	31	3	579	16	歳
2	16	7	56	6	15	7	580	17	歳
2	13	15	62	22	48	8	456	18	歳
0	8	20	56	18	35	5	440	19	歳
0	13	2	16	1	23	3	520	中 学 生	
5	33	16	80	12	35	12	1,025	高 校 生	学
0	3	4	8	4	7	3	97	大 学 生	
1	3	3	7	5	4	1	93	専修学校生	等
0	14	22	108	19	62	4	717	有 職 少 年	職
0	5	7	36	16	28	4	334	無 職 少 年	

104 罪 種 別 年 齢 ・ 学 職 別 非 行 の

動機・原因 罪 種 年齢・学職	総 数	生 活 困 窮	保 険 金 目 当 て	ば ち ん こ 依 存	ギ ャ ン プ ル 依 存	遊 興 費 充 当	債 務 返 済	職 業 的 犯 罪	一 時 的 盗 用	対 象 物 の ・ 自 体 有 費 的 消 費 的	そ の 他 利 欲	介 護 ・ 疲 れ 病 者	子 育 て の 悩 み
刑法犯総数（交通業過を除く）	17,466	318	9	23	5	1,595	68	17	421	8,876	539	1	4
凶 悪 犯	522	19	0	1	0	153	5	4	0	58	15	0	1
殺 人	50	0	0	0	0	0	0	0	0	2	2	0	1
強 盗	323	19	0	1	0	153	5	4	0	56	12	0	0
放 火	33	0	0	0	0	0	0	0	0	0	0	0	0
強 制 性 交 渉	116	0	0	0	0	0	0	0	0	0	1	0	0
粗 暴 犯	3,060	6	1	0	1	153	4	2	1	58	58	1	2
凶 器 準 備 集 合	22	0	0	0	0	0	0	0	0	0	0	0	0
暴 行	762	1	0	0	0	0	0	0	0	0	3	0	1
傷 害	1,748	2	1	0	0	0	0	0	0	2	16	1	1
脅 迫	168	0	0	0	1	0	0	0	0	0	5	0	0
恐 喝	360	3	0	0	0	153	4	2	1	56	34	0	0
窃 盗 犯	9,222	219	0	16	1	880	39	6	288	7,008	256	0	0
侵 入 盗	457	32	0	3	0	157	4	1	2	148	25	0	0
乗 り 物 盗	2,771	3	0	0	0	4	2	2	250	2,350	56	0	0
非 侵 入 盗	5,994	184	0	13	1	719	33	3	36	4,510	175	0	0
知 能 犯	731	70	8	4	3	318	16	2	1	138	85	0	0
詐 欺	634	69	8	4	3	307	16	2	1	115	57	0	0
横 領	14	0	0	0	0	3	0	0	0	10	1	0	0
そ の 他	83	1	0	0	0	8	0	0	0	13	27	0	0
風 俗 犯	400	0	0	0	0	14	0	0	0	0	3	0	0
賭 博	2	0	0	0	0	0	0	0	0	0	2	0	0
わ い せ つ	398	0	0	0	0	14	0	0	0	0	1	0	0
そ の 他 の 刑 法 犯	3,531	4	0	2	0	77	4	3	131	1,614	122	0	1
うち) 占有離脱物横領	1,620	1	0	1	0	47	1	2	130	1,376	44	0	0
年 齢													
14 歳	1,870	2	0	0	0	90	1	0	24	1,046	40	0	0
15 歳	2,630	6	0	0	0	140	5	2	63	1,553	77	0	0
16 歳	3,681	32	0	5	1	277	10	2	99	2,132	106	0	0
17 歳	3,500	46	1	1	0	351	7	3	85	1,738	117	0	2
18 歳	3,007	84	4	10	3	380	16	7	69	1,316	106	0	1
19 歳	2,778	148	4	7	1	357	29	3	81	1,091	93	1	1
学 職													
中 学 生	3,012	5	0	0	0	132	3	0	47	1,660	68	0	0
高 校 生	7,006	31	1	5	1	519	18	4	201	4,102	199	0	1
大 学 生	838	18	0	2	0	73	2	0	53	455	21	0	0
専 修 学 校 生 等	587	14	0	0	0	49	1	2	17	331	25	0	0
有 職 少 年	3,965	136	6	8	3	493	25	6	70	1,471	147	1	1
無 職 少 年	2,058	114	2	8	1	329	19	5	33	857	79	0	2

注1 「薬物の作用」とは、麻薬、覚醒剤、有機溶剤等の薬物の使用により興奮、幻覚等があることをいう。
 注2 「異常めいてい」とは、アルコールの影響により極度の興奮又は錯乱がみられる状態にあることをいう。

動 機 ・ 原 因 別 検 挙 人 員

痴情	怨恨	憤怒	性的 欲求	服従 迎合	遊び・ 好奇心 ・ スリル	自己 顕示	薬物の 作用 (注1)	異常めいて い・精神障 害又はその 疑い (注2・3)	その他	動機 不明	動機・原因
56	170	2,631	794	69	1,232	58	2	19	436	123	刑法犯総数（交通業過を除く）
1	14	56	110	7	31	8	0	5	19	15	凶 悪 犯
0	2	22	0	1	6	8	0	2	3	1	殺 人
0	6	28	1	6	12	0	0	1	8	11	強 盗
0	5	6	0	0	13	0	0	2	7	0	放 火
1	1	0	109	0	0	0	0	0	1	3	強 制 性 交 等
41	94	2,311	61	25	103	23	1	4	73	37	粗 暴 犯
0	0	6	0	1	4	0	0	0	11	0	凶 器 準 備 集 合
5	18	645	32	4	30	7	0	0	13	3	暴 行
26	48	1,513	0	13	54	13	1	4	36	17	傷 害
9	19	89	28	2	9	2	0	0	3	1	脅 迫
1	9	58	1	5	6	1	0	0	10	16	恐 喝
0	9	5	110	22	223	11	0	0	100	29	窃 盗 犯
0	2	0	45	3	22	0	0	0	11	2	侵 入 盗
0	0	0	0	2	75	5	0	0	21	1	乗 り 物 盗
0	7	5	65	17	126	6	0	0	68	26	非 侵 入 盗
0	0	1	0	4	12	0	0	0	49	20	知 能 犯
0	0	1	0	4	5	0	0	0	22	20	詐 欺
0	0	0	0	0	0	0	0	0	0	0	横 領
0	0	0	0	0	7	0	0	0	27	0	そ の 他
4	1	1	317	0	44	8	0	1	2	5	風 俗 犯
0	0	0	0	0	0	0	0	0	0	0	賭 博
4	1	1	317	0	44	8	0	1	2	5	わ い せ つ
10	52	257	196	11	819	8	1	9	193	17	そ の 他 の 刑 法 犯
0	0	0	0	0	7	0	0	0	10	1	うち) 占有離脱物横領
3	20	279	134	6	190	7	0	0	20	8	14 歳
7	23	332	112	14	234	14	0	2	40	6	15 歳 年
6	26	490	119	9	272	10	1	2	69	13	16 歳
10	33	547	143	15	255	9	1	4	110	22	17 歳 齢
17	36	490	167	13	140	17	0	4	88	39	18 歳
13	32	493	119	12	141	1	0	7	109	35	19 歳
6	38	466	195	14	304	21	0	2	40	11	中 学 生
22	51	792	350	24	483	14	1	5	157	25	高 校 生 学
4	5	67	59	4	45	2	0	5	15	8	大 学 生
1	6	43	32	1	45	0	0	1	14	5	専 修 学 校 生 等
18	46	942	120	19	247	15	1	4	146	40	有 職 少 年 職
5	24	321	38	7	108	6	0	2	64	34	無 職 少 年

3 「精神障害又はその疑い」とは、統合失調症、精神作用物質による急性中毒又はその依存症、知的障害、精神病質その他の精神疾患を有する者をいい、精神保健指定医の診断により医療及び保護の対象となる者に限る。又はその疑い（精神保健及び精神障害福祉に関する法律第23条の規定による都道府県知事への通報の対象となる者のうち精神障害者を除いたものに限る。）をいう。

105 罪種別 年齢・学職別 非行時の

背景・保護者の態度 罪種 年齢・学職	総数	背景					父親の態度		
		学生・生徒		その他の少年			放任	拒否 (注1)	過干渉
		怠学中	該当なし	怠業中	就労 できず	該当なし			
刑法犯総数(交通業過を除く)	17,466	1,489	9,954	247	438	5,338	3,316	111	148
凶悪犯	522	48	198	10	14	252	152	4	7
殺人	50	2	22	2	1	23	17	0	3
強盗	323	36	93	7	9	178	100	1	4
放火	33	4	18	0	0	11	10	2	0
強制性交等	116	6	65	1	4	40	25	1	0
粗暴犯	3,060	270	1,387	56	75	1,272	783	22	24
凶器準備集合	22	0	14	0	0	8	3	0	0
暴行	762	68	386	13	17	278	148	9	7
傷害	1,748	148	760	35	46	759	474	7	12
脅迫	168	18	90	1	2	57	41	2	1
恐喝	360	36	137	7	10	170	117	4	4
窃盗犯	9,222	850	5,469	123	231	2,549	1,613	66	70
侵入盗	457	49	202	9	18	179	115	3	4
乗り物盗	2,771	266	1,844	28	43	590	424	22	10
非侵入盗	5,994	535	3,423	86	170	1,780	1,074	41	56
知能犯	731	71	258	31	45	326	190	5	5
詐欺	634	63	198	30	45	298	169	4	3
横領	14	3	5	0	0	6	5	0	0
その他	83	5	55	1	0	22	16	1	2
風俗犯	400	11	313	2	8	66	62	3	13
賭博	2	0	1	0	0	1	0	0	0
わいせつ	398	11	312	2	8	65	62	3	13
その他の刑法犯	3,531	239	2,329	25	65	873	516	11	29
うち)占有離脱物横領	1,620	106	1,176	5	21	312	169	1	5
年齢									
14歳	1,870	356	1,514	0	0	0	270	8	16
15歳	2,630	365	1,947	5	29	284	456	19	14
16歳	3,681	313	2,224	55	101	988	655	28	32
17歳	3,500	239	2,009	49	97	1,106	699	21	36
18歳	3,007	116	1,355	59	80	1,397	650	18	26
19歳	2,778	100	905	79	131	1,563	586	17	24
学職									
中学生	3,012	567	2,445	0	0	0	480	15	22
高校生	7,006	807	6,199	0	0	0	1,018	29	77
大学生	838	65	773	0	0	0	100	0	6
専修学校生等	587	50	537	0	0	0	88	1	6
有職少年	3,965	0	0	136	28	3,801	1,051	30	24
無職少年	2,058	0	0	111	410	1,537	579	36	13

注1 「拒否」とは、少年に対し無関心で、自ら少年に働きかけようとならないばかりではなく、精神的な交流を求める少年からの働きかけがあってもこれを拒むような少年との心の触れ合いを拒絶する態度をいう。

背景・保護者の態度等別 検挙人員

父親の態度			母親の態度						背景・保護者の態度
気紛れ	溺愛	該当なし	放任	拒否 (注1)	過干渉	気紛れ	溺愛	該当なし	
107	201	13,583	4,701	172	325	215	593	11,460	刑法犯総数(交通業過を除く)
1	10	348	210	6	8	5	39	254	凶 悪 犯
1	1	28	21	1	2	2	7	17	殺 人
0	4	214	137	2	3	3	22	156	強 盗
0	0	21	13	2	2	0	1	15	放 火
0	5	85	39	1	1	0	9	66	強 制 性 交 等
17	57	2,157	1,049	50	62	34	171	1,694	粗 暴 犯
0	0	19	9	1	0	0	0	12	凶 器 準 備 集 合
5	13	580	203	14	16	11	38	480	暴 行
8	35	1,212	639	23	34	14	114	924	傷 害
1	5	118	53	3	6	2	10	94	脅 迫
3	4	228	145	9	6	7	9	184	恐 喝
65	68	7,340	2,341	91	156	121	216	6,297	窃 盗 犯
4	7	324	152	9	8	5	21	262	侵 入 盗
13	25	2,277	656	36	34	36	59	1,950	乗 り 物 盗
48	36	4,739	1,533	46	114	80	136	4,085	非 侵 入 盗
6	11	514	266	5	13	10	18	419	知 能 犯
6	10	442	237	4	10	8	16	359	詐 欺
0	0	9	5	1	0	0	0	8	横 領
0	1	63	24	0	3	2	2	52	そ の 他
2	13	307	76	1	20	3	30	270	風 俗 犯
0	0	2	2	0	0	0	0	0	賭 博
2	13	305	74	1	20	3	30	270	わ い せ つ
16	42	2,917	759	19	66	42	119	2,526	そ の 他 の 刑 法 犯
5	10	1,430	252	6	21	19	28	1,294	うち) 占有離脱物横領
14	41	1,521	460	15	39	25	99	1,232	14 歳
21	35	2,085	688	25	58	33	84	1,742	15 歳
25	37	2,904	987	41	57	40	115	2,441	16 歳
18	37	2,689	997	31	64	50	129	2,229	17 歳
15	34	2,264	815	27	62	38	102	1,963	18 歳
14	17	2,120	754	33	45	29	64	1,853	19 歳
23	57	2,415	746	25	63	41	142	1,995	中 学 生
46	88	5,748	1,433	39	159	90	244	5,041	高 校 生
3	9	720	88	2	13	5	26	704	大 学 生
2	6	484	114	2	12	4	20	435	専修学校生等
26	20	2,814	1,479	48	53	51	105	2,229	有 職 少 年
7	21	1,402	841	56	25	24	56	1,056	無 職 少 年

105 罪種別 年齢・学職別 非行時の

精神障害等 罪種 年齢・学職	家出関係		精神障害等の有無			
	非行時	該当なし	精神障害者 注2)	精神障害の 疑いのある者 注3)	性格 異常者 注4)	覚醒剤 常用者 注5)
刑法犯総数(交通業過を除く)	608	16,858	27	18	29	2
凶悪犯	34	488	2	4	6	0
殺人	6	44	1	1	3	0
強盗	23	300	1	0	0	0
放火	1	32	0	2	2	0
強制性交等	4	112	0	1	1	0
粗暴犯	74	2,986	9	5	10	0
凶器準備集合	0	22	0	0	0	0
暴行	13	749	1	1	2	0
傷害	33	1,715	8	4	7	0
脅迫	1	167	0	0	0	0
恐喝	27	333	0	0	1	0
窃盗犯	379	8,843	8	4	9	1
侵入盗	32	425	1	0	2	0
乗り物盗	101	2,670	1	1	2	0
非侵入盗	246	5,748	6	3	5	1
知能犯	60	671	0	0	0	1
詐欺	59	575	0	0	0	1
横領	0	14	0	0	0	0
その他	1	82	0	0	0	0
風俗犯	1	399	4	0	0	0
賭博	0	2	0	0	0	0
わいせつ	1	397	4	0	0	0
その他の刑法犯	60	3,471	4	5	4	0
うち)占有離脱物横領	23	1,597	0	1	0	0
年齢						
14歳	56	1,814	1	2	2	0
15歳	88	2,542	1	1	4	0
16歳	108	3,573	4	4	2	0
17歳	104	3,396	8	5	6	0
18歳	124	2,883	5	4	10	0
19歳	128	2,650	8	2	5	2
学職						
中学生	101	2,911	2	3	5	0
高校生	121	6,885	8	7	8	0
大学生	7	831	2	1	0	0
専修学校生等	6	581	0	1	1	0
有職少年	136	3,829	4	2	6	0
無職少年	237	1,821	11	4	9	2

注2 「精神障害者」とは、統合失調症、精神作用物質による急性中毒又はその依存症、知的障害、精神病質その他の精神疾患を有する者をいい、精神保健指定医の診断により医療及び保護の対象となる者に限る。

3 「精神障害の疑いのある者」とは、精神保健及び精神障害者福祉に関する法律第23条の規定による都道府県知事への通報の対象となる者のうち精神障害者を除いた者をいう。

4 「性格異常者」とは、精神障害者又は精神障害の疑いのある者には該当しないが、性格に異常性が顕著に認められる者をいう。

5 「覚醒剤常用者」とは、覚醒剤を常用している者をいい、中毒症状にあるか否かを問わない。

6 「麻薬常用者」とは、麻薬又はあへんを常用している者をいい、中毒症状にあるか否かを問わない。

背景・保護者の態度等別 検挙人員（つづき）

精神障害等の有無						精神障害等 罪種 年齢・学職
麻薬 常用者 注6)	大麻 常用者 注7)	その他の 薬物 常用者	有機溶剤等 乱用者 注8)	アルコール 中毒者 注9)	該当なし	
2	28	2	2	0	17,356	刑法犯総数（交通業過を除く）
1	0	0	0	0	509	凶 悪 犯
0	0	0	0	0	45	殺 人
1	0	0	0	0	321	強 盗
0	0	0	0	0	29	放 火
0	0	0	0	0	114	強 制 性 交 等
0	24	0	0	0	3,012	粗 暴 犯
0	2	0	0	0	20	凶 器 準 備 集 合
0	0	0	0	0	758	暴 行
0	12	0	0	0	1,717	傷 害
0	0	0	0	0	168	脅 迫
0	10	0	0	0	349	恐 喝
1	3	1	0	0	9,195	窃 盗 犯
0	2	0	0	0	452	侵 入 盗
0	0	0	0	0	2,767	乗 り 物 盗
1	1	1	0	0	5,976	非 侵 入 盗
0	1	0	0	0	729	知 能 犯
0	1	0	0	0	632	詐 欺
0	0	0	0	0	14	横 領
0	0	0	0	0	83	そ の 他
0	0	0	0	0	396	風 俗 犯
0	0	0	0	0	2	賭 博
0	0	0	0	0	394	わ い せ つ
0	0	1	2	0	3,515	そ の 他 の 刑 法 犯
0	0	0	0	0	1,619	うち) 占有離脱物横領
0	0	0	0	0	1,865	14 歳
0	0	0	0	0	2,624	15 歳
2	2	0	0	0	3,667	16 歳
0	9	1	2	0	3,469	17 歳
0	12	1	0	0	2,975	18 歳
0	5	0	0	0	2,756	19 歳
0	0	0	0	0	3,002	中 学 生
0	8	0	1	0	6,974	高 校 生
0	0	0	0	0	835	大 学 生
0	0	0	0	0	585	専修学校生 等
2	11	1	1	0	3,938	有 職 少 年
0	9	1	0	0	2,022	無 職 少 年

7 「大麻常用者」とは、大麻を常用している者をいい、中毒症状にあるか否かを問わない。

8 「有機溶剤等乱用者」とは、トルエン等の有機溶剤又はこれらを含むシンナー、接着剤等を常習的に乱用している者をいい、中毒症状にあるか否かを問わない。

9 「アルコール中毒者」とは、慢性アルコール中毒症状（アルコールの影響による手の震え、言語障害等の身体的症状及びアルコールの影響による抑制力、理解力、判断力が減退し、被害もう想的な幻聴が起こるなどの精神的症状）を有し、酒に依存しなければならない状態にある者をいう。

106 都道府県別 罪種別 検挙人員

都道府県	罪種 (交通業過を除く)	総数	うち) 殺人	うち) 強盗	うち) 放火	うち) 強制性交等	うち) 暴行	うち) 傷害	うち) 脅迫	うち) 恐喝	うち) 窃盗	うち) わいせつ
全国総数		17,466	50	323	33	116	762	1,748	168	360	9,222	398
北海道		544	1	9	1	1	28	41	8	5	335	17
札幌		374	0	7	0	1	17	30	5	2	221	12
函館		40	0	2	0	0	2	3	0	0	27	2
旭川		58	0	0	1	0	4	5	1	2	42	0
釧路		60	1	0	0	0	5	2	1	1	41	1
北見		12	0	0	0	0	0	1	1	0	4	2
東北		630	3	8	5	3	43	60	8	13	331	10
青森		77	1	0	0	0	6	6	1	1	44	1
岩手		73	1	1	2	0	2	1	1	6	37	3
宮城		226	0	7	3	2	7	26	3	3	124	3
秋田		47	0	0	0	0	5	6	0	0	24	0
山形		97	0	0	0	1	15	8	2	0	49	0
福島		110	1	0	0	0	8	13	1	3	53	3
関東		2,265	4	59	0	19	88	158	19	51	1,234	42
茨城		4,742	9	95	8	21	166	468	40	89	2,510	118
栃木		251	0	11	1	2	16	36	1	4	138	7
群馬		186	0	4	0	1	3	23	0	1	95	3
群馬		239	0	1	0	1	9	34	4	3	114	7
埼玉		1,132	3	22	3	3	50	110	12	22	568	16
千葉		776	1	22	0	3	20	79	3	16	404	28
神奈川		1,245	2	32	0	6	30	116	7	28	636	38
新潟		197	1	0	0	0	13	14	4	4	100	6
山梨		128	0	0	1	3	0	18	0	5	74	4
長野		146	0	1	0	1	7	13	3	1	87	2
静岡		442	2	2	3	1	18	25	6	5	294	7
中部		1,976	6	9	4	9	91	154	22	28	1,089	49
富山		151	0	0	1	0	11	9	0	3	93	2
石川		102	0	4	0	0	4	9	0	1	59	0
福井		94	0	0	0	0	13	7	0	1	37	5
岐阜		235	3	0	1	0	17	22	9	3	106	9
愛知		1,219	3	4	1	7	40	101	12	19	688	29
三重		175	0	1	1	2	6	6	1	1	106	4
近畿		3,912	22	118	9	37	173	494	43	93	1,913	91
滋賀		236	7	11	1	3	7	22	3	8	134	2
京都		376	0	12	0	2	12	40	4	7	209	11
大阪		1,922	6	68	7	15	50	264	11	54	893	45
兵庫		1,063	9	22	1	13	76	142	21	21	497	24
奈良		157	0	3	0	4	12	10	4	0	95	3
和歌山		158	0	2	0	0	16	16	0	3	85	6
中国		1,048	0	13	4	4	65	105	11	15	554	16
鳥取		70	0	0	0	0	4	12	0	0	39	0
島根		49	0	0	0	1	1	5	0	3	30	1
岡山		322	0	1	2	0	29	32	3	2	174	3
広島		450	0	8	2	3	23	46	6	5	221	9
山口		157	0	4	0	0	8	10	2	5	90	3
四国		396	1	0	1	4	26	67	5	4	182	14
徳島		64	0	0	0	0	2	14	1	0	26	1
香川		121	0	0	1	2	1	23	1	3	63	7
愛媛		133	0	0	0	0	12	25	2	1	64	3
高知		78	1	0	0	2	11	5	1	0	29	3
九州		1,953	4	12	1	18	82	201	12	62	1,074	41
福岡		940	1	5	1	9	53	78	5	37	452	18
佐賀		89	0	0	0	0	1	15	0	0	50	2
長崎		87	0	0	0	1	4	10	0	0	54	4
熊本		179	3	1	0	1	6	17	0	15	111	3
大分		96	0	3	0	3	3	8	0	1	62	3
宮崎		98	0	0	0	0	6	14	1	0	60	1
鹿児島		145	0	3	0	1	2	17	1	4	97	2
沖縄		319	0	0	0	3	7	42	5	5	188	8

107 都道府県別 学職別 検挙人員

都道府県	総数 (交通業過 を除く)	学 生					有職少年	無職少年
		計	中学生	高校生	大学生	専修 学校生等		
全国総数	17,466	11,443	3,012	7,006	838	587	3,965	2,058
北海道	544	339	62	229	31	17	136	69
札幌	374	237	42	155	27	13	90	47
函館	40	25	6	18	0	1	8	7
旭川	58	35	6	26	2	1	17	6
釧路	60	33	7	23	2	1	20	7
北見	12	9	1	7	0	1	1	2
東北	630	376	99	232	26	19	173	81
青森	77	41	14	24	1	2	28	8
岩手	73	55	24	26	1	4	9	9
宮城	226	128	19	86	17	6	71	27
秋田	47	26	5	19	2	0	15	6
山形	97	64	16	43	3	2	22	11
福島	110	62	21	34	2	5	28	20
関東	2,265	1,509	326	906	173	104	394	362
茨城	4,742	3,016	678	1,993	206	139	1,104	622
栃木	251	156	40	109	3	4	66	29
群馬	186	104	22	71	5	6	49	33
埼玉	239	134	29	86	11	8	75	30
埼玉	1,132	674	127	442	57	48	300	158
千叶	776	509	127	331	35	16	165	102
神奈川	1,245	868	204	561	70	33	228	149
新潟	197	121	11	96	6	8	55	21
山梨	128	77	16	54	5	2	27	24
長野	146	90	14	70	2	4	36	20
静岡	442	283	88	173	12	10	103	56
中部	1,976	1,223	346	693	94	90	523	230
富山	151	99	43	49	3	4	33	19
石川	102	65	22	33	6	4	24	13
福井	94	50	14	28	4	4	38	6
岐阜	235	148	34	90	17	7	67	20
愛知	1,219	764	203	433	60	68	310	145
三重	175	97	30	60	4	3	51	27
近畿	3,912	2,689	772	1,615	183	119	814	409
滋贺	236	167	57	89	15	6	46	23
京都	376	261	77	144	23	17	72	43
大阪	1,922	1,305	340	808	97	60	386	231
兵庫	1,063	741	239	431	42	29	234	88
奈良	157	103	30	65	4	4	40	14
和歌山	158	112	29	78	2	3	36	10
中国	1,048	735	222	442	39	32	232	81
鳥取	70	37	11	24	0	2	24	9
島根	49	32	9	18	5	0	12	5
岡山	322	233	77	133	13	10	63	26
広島	450	339	91	210	19	19	85	26
山口	157	94	34	57	2	1	48	15
四国	396	267	95	147	16	9	102	27
徳島	64	44	6	32	4	2	16	4
香川	121	78	33	38	4	3	33	10
愛媛	133	94	38	50	3	3	36	3
高知	78	51	18	27	5	1	17	10
九州	1,953	1,289	412	749	70	58	487	177
福岡	940	640	180	381	43	36	222	78
佐賀	89	56	22	26	4	4	24	9
長崎	87	48	8	36	2	2	34	5
熊本	179	121	29	71	12	9	42	16
大分	96	51	7	41	2	1	34	11
宮崎	98	63	24	38	0	1	22	13
鹿児島	145	78	30	45	3	0	48	19
沖縄	319	232	112	111	4	5	61	26

108 罪 種 別 年 齢 ・ 学 職 別

罪 種 年齢・学職	身柄措置	総 数	現行犯逮捕 注1)				緊急逮捕		
			計	身柄付 送 致	書 類 送 致	少年簡易 送 致	計	身柄付 送 致	書 類 送 致
刑法犯総数（交通業過を除く）		17,466	704	563	136	5	200	190	10
凶 悪 犯		522	31	29	2	0	14	14	0
殺 人		50	9	8	1	0	3	3	0
強 盗		323	19	18	1	0	10	10	0
放 火		33	1	1	0	0	0	0	0
強 制 性 交 等		116	2	2	0	0	1	1	0
粗 暴 犯		3,060	250	209	39	2	31	31	0
凶 器 準 備 集 合		22	0	0	0	0	0	0	0
暴 行		762	98	78	18	2	0	0	0
傷 害		1,748	125	105	20	0	24	24	0
脅 迫		168	18	17	1	0	2	2	0
恐 喝		360	9	9	0	0	5	5	0
窃 盗 犯		9,222	181	138	43	0	97	91	6
侵 入 盗		457	27	24	3	0	10	10	0
乗 り 物 盗		2,771	9	3	6	0	16	15	1
非 侵 入 盗		5,994	145	111	34	0	71	66	5
知 能 犯		731	37	37	0	0	34	34	0
詐 欺		634	34	34	0	0	34	34	0
横 領		14	0	0	0	0	0	0	0
そ の 他		83	3	3	0	0	0	0	0
風 俗 犯		400	9	8	1	0	12	12	0
賭 博		2	0	0	0	0	0	0	0
わ い せ つ		398	9	8	1	0	12	12	0
そ の 他 の 刑 法 犯		3,531	196	142	51	3	12	8	4
うち) 占有離脱物横領		1,620	0	0	0	0	0	0	0
年 齢	14 歳	1,870	40	33	5	2	2	2	0
	15 歳	2,630	61	45	16	0	10	9	1
	16 歳	3,681	95	75	20	0	22	21	1
	17 歳	3,500	127	101	24	2	48	45	3
	18 歳	3,007	160	129	30	1	55	52	3
	19 歳	2,778	221	180	41	0	63	61	2
学 職	中 学 生	3,012	73	60	11	2	4	4	0
	高 校 生	7,006	188	141	46	1	43	40	3
	大 学 生	838	40	25	15	0	12	12	0
	専修学校生等	587	26	20	6	0	7	7	0
	有 職 少 年	3,965	222	184	37	1	85	80	5
	無 職 少 年	2,058	155	133	21	1	49	47	2

注1 「現行犯逮捕」には、特別司法警察職員及び常人による逮捕を含む。

身柄措置・送致別 検挙人員（総数表）

通常逮捕			身柄不拘束 注2)			身柄措置 罪 種 年齢・学職
計	身柄付送致	書送類致	計	書送類致	少年簡易送致	
3,123	3,022	101	13,439	9,975	3,464	刑法犯総数（交通業過を除く）
392	391	1	85	85	0	凶 悪 犯
36	36	0	2	2	0	殺 人
272	271	1	22	22	0	強 盗
19	19	0	13	13	0	放 火
65	65	0	48	48	0	強 制 性 交 等
1,066	1,043	23	1,713	1,572	141	粗 暴 犯
2	2	0	20	20	0	凶 器 準 備 集 合
108	107	1	556	416	140	暴 行
685	669	16	914	914	0	傷 害
59	56	3	89	88	1	脅 迫
212	209	3	134	134	0	恐 喝
965	925	40	7,979	5,674	2,305	窃 盗 犯
157	150	7	263	252	11	侵 入 盗
145	133	12	2,601	1,844	757	乗 り 物 盗
663	642	21	5,115	3,578	1,537	非 侵 入 盗
318	306	12	342	330	12	知 能 犯
310	299	11	256	246	10	詐 欺
4	3	1	10	8	2	横 領
4	4	0	76	76	0	そ の 他
136	130	6	243	237	6	風 俗 犯
0	0	0	2	2	0	賭 博
136	130	6	241	235	6	わ い せ つ
246	227	19	3,077	2,077	1,000	そ の 他 の 刑 法 犯
10	9	1	1,610	761	849	うち) 占有離脱物横領
148	142	6	1,680	1,290	390	14 歳
256	246	10	2,303	1,810	493	15 歳
554	533	21	3,010	2,304	706	16 歳
650	629	21	2,675	2,006	669	17 歳
759	742	17	2,033	1,449	584	18 歳
756	730	26	1,738	1,116	622	19 歳
247	233	14	2,688	2,098	590	中 学 生
781	752	29	5,994	4,317	1,677	高 校 生
116	109	7	670	331	339	大 学 生
90	87	3	464	275	189	専修学校生 等
1,160	1,130	30	2,498	2,046	452	有 職 少 年
729	711	18	1,125	908	217	無 職 少 年

2 「身柄不拘束」とは、終身身柄を拘束しなかったものをいう。

108 罪 種 別 年 齢 ・ 学 職 別

罪 種 年齢・学職	身柄措置	総 数	現行犯逮捕 注1)				緊急逮捕		
			計	身柄付 送 致	書 類 送 致	少年簡易 送 致	計	身柄付 送 致	書 類 送 致
刑法犯総数（交通業過を除く）		2,518	94	75	18	1	14	14	0
凶 悪 犯		44	5	4	1	0	1	1	0
殺 人		6	0	0	0	0	1	1	0
強 盗		29	4	3	1	0	0	0	0
放 火		8	1	1	0	0	0	0	0
強 制 性 交 等		1	0	0	0	0	0	0	0
粗 暴 犯		291	38	30	8	0	1	1	0
凶 器 準 備 集 合		0	0	0	0	0	0	0	0
暴 行		91	11	9	2	0	0	0	0
傷 害		143	19	13	6	0	0	0	0
脅 迫		14	6	6	0	0	0	0	0
恐 喝		43	2	2	0	0	1	1	0
窃 盗 犯		1,702	29	26	3	0	9	9	0
侵 入 盗		26	1	1	0	0	0	0	0
乗 り 物 盗		274	0	0	0	0	1	1	0
非 侵 入 盗		1,402	28	25	3	0	8	8	0
知 能 犯		125	6	6	0	0	3	3	0
詐 欺		117	6	6	0	0	3	3	0
横 領		1	0	0	0	0	0	0	0
そ の 他		7	0	0	0	0	0	0	0
風 俗 犯		21	0	0	0	0	0	0	0
賭 博		0	0	0	0	0	0	0	0
わ い せ つ		21	0	0	0	0	0	0	0
そ の 他 の 刑 法 犯		335	16	9	6	1	0	0	0
うち) 占有離脱物横領		167	0	0	0	0	0	0	0
年 齢	14 歳	305	2	1	1	0	0	0	0
	15 歳	409	7	5	2	0	0	0	0
	16 歳	512	14	11	3	0	1	1	0
	17 歳	495	16	12	3	1	6	6	0
	18 歳	426	21	16	5	0	5	5	0
	19 歳	371	34	30	4	0	2	2	0
学 職	中 学 生	480	5	3	2	0	0	0	0
	高 校 生	1,001	29	23	6	0	3	3	0
	大 学 生	84	4	2	2	0	1	1	0
	専修学校生 等	93	3	3	0	0	0	0	0
	有 職 少 年	475	19	16	2	1	6	6	0
	無 職 少 年	385	34	28	6	0	4	4	0

注1 「現行犯逮捕」には、特別司法警察職員及び常人による逮捕を含む。

身柄措置・送致別 検挙人員（女表）

通常逮捕			身柄不拘束 注2)			身柄措置 罪 種 年齢・学職
計	身柄付送致	書送類致	計	書送類致	少年簡易送致	
274	263	11	2,136	1,435	701	刑法犯総数（交通業過を除く）
30	29	1	8	8	0	凶 悪 犯
4	4	0	1	1	0	殺 人
21	20	1	4	4	0	強 盗
5	5	0	2	2	0	放 火
0	0	0	1	1	0	強 制 性 交 等
73	72	1	179	160	19	粗 暴 犯
0	0	0	0	0	0	凶 器 準 備 集 合
12	12	0	68	49	19	暴 行
34	34	0	90	90	0	傷 害
2	2	0	6	6	0	脅 迫
25	24	1	15	15	0	恐 喝
97	92	5	1,567	989	578	窃 盗 犯
9	8	1	16	15	1	侵 入 盗
6	6	0	267	179	88	乗 り 物 盗
82	78	4	1,284	795	489	非 侵 入 盗
48	47	1	68	63	5	知 能 犯
47	46	1	61	56	5	詐 欺
1	1	0	0	0	0	横 領
0	0	0	7	7	0	そ の 他
4	4	0	17	17	0	風 俗 犯
0	0	0	0	0	0	賭 博
4	4	0	17	17	0	わ い せ つ
22	19	3	297	198	99	そ の 他 の 刑 法 犯
2	2	0	165	81	84	うち) 占有離脱物横領
18	17	1	285	196	89	14 歳
24	24	0	378	267	111	15 歳
52	51	1	445	301	144	16 歳
55	53	2	418	281	137	17 歳
69	67	2	331	218	113	18 歳
56	51	5	279	172	107	19 歳
29	28	1	446	313	133	中 学 生
62	62	0	907	573	334	高 校 生
7	5	2	72	32	40	大 学 生
11	10	1	79	43	36	専修学校生 等
81	77	4	369	274	95	有 職 少 年
84	81	3	263	200	63	無 職 少 年

2 「身柄不拘束」とは、終始身柄を拘束しなかったものをいう。

109 年 次 別 包 括 罪 種 別

区 分	2011年		2012年		2013年		2014年		2015年	
	人 員	人 口 比	人 員	人 口 比	人 員	人 口 比	人 員	人 口 比	人 員	人 口 比
刑 法 犯 総 数 (交通業過を除く)										
触 法 少 年	16,616	3.5	13,945	3.0	12,592	2.7	11,846	2.6	9,759	2.2
犯 罪 少 年	77,696	10.7	65,448	9.0	56,469	7.8	48,361	6.7	38,921	5.4
14 ・ 15 歳	35,549	14.9	28,715	12.0	25,227	10.6	21,131	9.0	15,146	6.4
16 ・ 17 歳	27,569	11.3	23,636	9.8	20,041	8.4	16,986	7.1	14,448	6.0
18 ・ 19 歳	14,578	6.0	13,097	5.3	11,201	4.5	10,244	4.2	9,327	3.8
成 人	227,445	2.2	221,038	2.1	205,585	2.0	202,272	1.9	199,866	1.9
う ち) 20 ~ 24 歳	27,182	4.3	25,758	4.1	23,787	3.8	23,022	3.7	22,775	3.7
う ち) 20 ~ 29 歳	47,916	3.5	45,765	3.4	42,140	3.2	41,081	3.2	40,439	3.2
凶 悪 犯 総 数										
触 法 少 年	104	0.02	130	0.03	106	0.02	76	0.02	62	0.01
犯 罪 少 年	785	0.11	836	0.12	786	0.11	703	0.10	586	0.08
14 ・ 15 歳	194	0.08	190	0.08	181	0.08	164	0.07	109	0.05
16 ・ 17 歳	293	0.12	345	0.14	319	0.13	267	0.11	234	0.10
18 ・ 19 歳	298	0.12	301	0.12	286	0.12	272	0.11	243	0.10
成 人	3,982	0.04	3,897	0.04	3,840	0.04	3,835	0.04	3,780	0.04
う ち) 20 ~ 24 歳	662	0.10	667	0.11	660	0.11	633	0.10	595	0.10
う ち) 20 ~ 29 歳	1,199	0.09	1,184	0.09	1,146	0.09	1,144	0.09	1,113	0.09
粗 暴 犯 総 数										
触 法 少 年	1,438	0.30	1,469	0.31	1,494	0.32	1,429	0.32	1,190	0.27
犯 罪 少 年	7,276	1.00	7,695	1.06	7,210	1.00	6,243	0.87	5,093	0.70
14 ・ 15 歳	3,501	1.47	3,576	1.50	3,258	1.37	2,707	1.15	1,839	0.77
16 ・ 17 歳	2,306	0.94	2,440	1.01	2,325	0.98	1,952	0.82	1,785	0.74
18 ・ 19 歳	1,469	0.60	1,679	0.69	1,627	0.66	1,584	0.65	1,469	0.60
成 人	41,247	0.39	44,806	0.43	43,987	0.42	46,296	0.44	47,377	0.45
う ち) 20 ~ 24 歳	3,964	0.62	4,218	0.67	4,351	0.70	4,558	0.73	4,727	0.78
う ち) 20 ~ 29 歳	8,333	0.61	8,828	0.66	8,759	0.67	9,090	0.71	9,252	0.73
窃 盗 犯 総 数										
触 法 少 年	11,383	2.41	9,138	1.96	8,069	1.75	7,728	1.70	6,398	1.44
犯 罪 少 年	47,776	6.57	38,370	5.29	33,134	4.59	28,246	3.93	23,015	3.18
14 ・ 15 歳	23,223	9.76	18,014	7.53	15,741	6.62	13,453	5.71	9,896	4.17
16 ・ 17 歳	17,358	7.09	14,225	5.91	12,073	5.07	10,086	4.22	8,737	3.61
18 ・ 19 歳	7,195	2.95	6,131	2.50	5,320	2.15	4,707	1.93	4,382	1.80
成 人	120,515	1.15	115,262	1.10	105,626	1.01	103,071	0.98	100,583	0.96
う ち) 20 ~ 24 歳	12,202	1.92	11,326	1.81	10,300	1.66	9,998	1.61	9,666	1.59
う ち) 20 ~ 29 歳	21,300	1.57	19,712	1.48	17,803	1.36	17,347	1.35	16,862	1.34

注1 触法少年の人口比算出に用いた人口は10~13歳の人口である。

2 人口比算出に用いた人口は、総務省統計局の人口推計及び国勢調査人口（各年10月1日現在）である。ただし、2020年については、国勢調査人口による年齢別人口がこの統計書の作成時において公表されていないため、2019年10月1日現在の年齢別人口を用いている。

検 挙 人 員 及 び 人 口 比

(人口比：人口1,000人当たり)

2016年		2017年		2018年		2019年		2020年		区 分
人員	人口比	人員	人口比	人員	人口比	人員	人口比	人員	人口比	
刑 法 犯 総 数 (交通業過を除く)										
8,587	2.0	8,311	1.9	6,969	1.6	6,162	1.4	5,086	1.2	触 法 少 年
31,516	4.4	26,797	3.8	23,489	3.3	19,914	2.9	17,466	2.5	犯 罪 少 年
11,162	4.8	8,951	3.9	7,023	3.1	5,271	2.4	4,500	2.1	14 ・ 15 歳
11,772	4.9	10,020	4.2	9,179	3.9	8,213	3.6	7,181	3.1	16 ・ 17 歳
8,582	3.5	7,826	3.2	7,287	3.0	6,430	2.6	5,785	2.4	18 ・ 19 歳
194,381	1.8	187,702	1.8	182,124	1.7	172,197	1.6	164,678	1.6	成 人
21,841	3.6	21,435	3.4	20,561	3.2	19,248	3.0	17,692	2.8	う ち) 20 ~ 24 歳
38,974	3.1	37,739	3.0	36,670	2.9	34,067	2.7	32,071	2.5	う ち) 20 ~ 29 歳
凶 悪 犯 総 数										
81	0.02	74	0.02	61	0.01	72	0.02	55	0.01	触 法 少 年
538	0.07	438	0.06	463	0.07	457	0.07	522	0.08	犯 罪 少 年
99	0.04	73	0.03	78	0.03	80	0.04	82	0.04	14 ・ 15 歳
206	0.09	177	0.07	175	0.07	188	0.08	208	0.09	16 ・ 17 歳
233	0.09	188	0.08	210	0.09	189	0.08	232	0.10	18 ・ 19 歳
3,692	0.04	3,596	0.03	3,705	0.04	3,732	0.04	3,732	0.04	成 人
619	0.10	596	0.10	631	0.10	679	0.11	651	0.10	う ち) 20 ~ 24 歳
1,122	0.09	1,061	0.08	1,104	0.09	1,174	0.09	1,169	0.09	う ち) 20 ~ 29 歳
粗 暴 犯 総 数										
987	0.23	1,014	0.24	908	0.21	1,001	0.23	864	0.20	触 法 少 年
4,197	0.58	3,619	0.51	3,623	0.52	3,484	0.51	3,060	0.44	犯 罪 少 年
1,383	0.59	1,130	0.50	984	0.44	908	0.42	741	0.34	14 ・ 15 歳
1,451	0.60	1,209	0.51	1,377	0.59	1,363	0.60	1,218	0.53	16 ・ 17 歳
1,363	0.55	1,280	0.52	1,262	0.52	1,213	0.50	1,101	0.45	18 ・ 19 歳
48,031	0.46	47,562	0.45	48,101	0.46	47,246	0.45	44,993	0.43	成 人
4,686	0.76	4,918	0.79	5,026	0.79	4,968	0.78	4,673	0.73	う ち) 20 ~ 24 歳
9,320	0.74	9,597	0.77	9,797	0.78	9,599	0.76	9,226	0.73	う ち) 20 ~ 29 歳
窃 盗 犯 総 数										
5,699	1.31	5,535	1.28	4,685	1.09	3,887	0.91	3,111	0.73	触 法 少 年
18,298	2.54	15,575	2.19	13,163	1.88	10,813	1.57	9,222	1.34	犯 罪 少 年
7,207	3.09	5,778	2.53	4,471	2.00	3,153	1.45	2,616	1.20	14 ・ 15 歳
6,962	2.90	6,064	2.55	5,318	2.28	4,652	2.04	3,911	1.71	16 ・ 17 歳
4,129	1.68	3,733	1.52	3,374	1.38	3,008	1.24	2,695	1.11	18 ・ 19 歳
96,953	0.92	93,433	0.89	88,995	0.85	83,125	0.79	79,061	0.75	成 人
9,249	1.50	8,964	1.44	8,398	1.33	7,823	1.22	6,989	1.09	う ち) 20 ~ 24 歳
16,000	1.28	15,230	1.22	14,544	1.16	13,231	1.05	12,202	0.97	う ち) 20 ~ 29 歳

110 罪 種 別 年 齢 ・ 児 童

年 齢 ・ 児 童 ・ 生 徒 罪 種	総 数	総 数								
		年 齢						児 童 ・ 生 徒		
		8歳以下	9歳	10歳	11歳	12歳	13歳	未就学	小学生	中学生
刑法犯総数(交通業過を除く)	5,086	877	504	541	665	930	1,569	7	3,011	2,068
凶 悪 犯	55	3	7	5	6	8	26	0	22	33
殺 人	1	0	0	0	0	0	1	0	0	1
殺 嬰 児	1	0	0	0	0	0	1	0	0	1
殺 人 予 備 罪	0	0	0	0	0	0	0	0	0	0
自 殺 関 与	0	0	0	0	0	0	0	0	0	0
強 盗 殺 人	3	0	0	0	0	0	3	0	0	3
強 盗 傷 人	0	0	0	0	0	0	0	0	0	0
強 盗 傷 人	3	0	0	0	0	0	3	0	0	3
強 盗 ・ 強 制 性 交 渉	0	0	0	0	0	0	0	0	0	0
強 盗 ・ 準 強 盗	0	0	0	0	0	0	0	0	0	0
放 火	25	2	6	3	5	4	5	0	16	9
強 制 性 交 渉	26	1	1	2	1	4	17	0	6	20
粗 暴 犯	864	56	52	91	117	220	328	1	418	445
凶 器 準 備 集 団	0	0	0	0	0	0	0	0	0	0
暴 行 害 害	526	38	36	63	76	122	191	0	271	255
傷 害 致 死	244	15	11	20	28	66	104	1	101	142
うち) 傷 害 致 死	0	0	0	0	0	0	0	0	0	0
脅 迫	67	2	2	6	13	24	20	0	38	29
恐 喝	27	1	3	2	0	8	13	0	8	19
窃 盗 犯	3,111	653	375	342	397	503	841	6	1,988	1,117
侵 入 盗 竊	112	9	11	11	10	24	47	0	51	61
乗 り 物 盗 竊	391	43	23	30	33	76	186	2	152	237
非 法 侵 入 盗 竊	2,608	601	341	301	354	403	608	4	1,785	819
知 能 犯	33	0	2	4	1	8	18	0	12	21
詐 欺	29	0	2	4	1	7	15	0	11	18
横 領	3	0	0	0	0	1	2	0	1	2
横 業 務 上 横 領	3	0	0	0	0	1	2	0	1	2
偽 造	0	0	0	0	0	0	0	0	0	0
偽 造	1	0	0	0	0	0	1	0	0	1
通 貨 偽 造	0	0	0	0	0	0	0	0	0	0
文 書 偽 造	1	0	0	0	0	0	1	0	0	1
支 払 用 カ ー ド 偽 造	0	0	0	0	0	0	0	0	0	0
有 価 証 券 偽 造	0	0	0	0	0	0	0	0	0	0
印 章 偽 造	0	0	0	0	0	0	0	0	0	0
汚 職	0	0	0	0	0	0	0	0	0	0
うち) 賄 賂	0	0	0	0	0	0	0	0	0	0
あ っ せ ん 利 得 処 罰 法 任	0	0	0	0	0	0	0	0	0	0
背 任	0	0	0	0	0	0	0	0	0	0
風 俗 犯	174	3	6	8	13	60	84	0	57	117
賭 博	0	0	0	0	0	0	0	0	0	0
普 通 賭 博	0	0	0	0	0	0	0	0	0	0
常 習 賭 博	0	0	0	0	0	0	0	0	0	0
賭 博 開 張 等	0	0	0	0	0	0	0	0	0	0
わ い せ つ	174	3	6	8	13	60	84	0	57	117
うち) 強 制 わ い せ つ	149	3	6	8	11	48	73	0	51	98
うち) 公 然 わ い せ つ	24	0	0	0	2	11	11	0	5	19
そ の 他 の 刑 法 犯	849	162	62	91	131	131	272	0	514	335
うち) 占 有 離 脱 物 横 領	141	10	11	6	10	20	84	0	43	98
うち) 公 務 執 行 妨 害	1	0	0	0	0	0	1	0	0	1
うち) 住 居 侵 入	163	9	4	21	25	38	66	0	81	82
うち) 逮 捕 監 禁	0	0	0	0	0	0	0	0	0	0
うち) 略 取 誘 拐 ・ 人 身 売 買	2	0	0	0	0	1	1	0	0	2
うち) 盗 品 等	34	3	1	2	2	7	19	0	12	22
うち) 器 物 損 壊 等	394	116	36	48	64	54	76	0	294	100

生 徒 別 補 導 人 員

総数	うち) 女						年齢・児童・生徒			罪 種
	年 齢						児 童 ・ 生 徒			
	8歳以下	9歳	10歳	11歳	12歳	13歳	未就学	小学生	中学生	
1,134	254	136	127	164	167	286	2	755	377	刑法犯総数(交通業過を除く)
7	1	1	0	2	0	3	0	4	3	凶 悪 犯
0	0	0	0	0	0	0	0	0	0	殺 人 人
0	0	0	0	0	0	0	0	0	0	殺 嬰 児 人 殺
0	0	0	0	0	0	0	0	0	0	殺 人 予 備
0	0	0	0	0	0	0	0	0	0	自 人 殺 関
2	0	0	0	0	0	2	0	0	2	強 盗 盗 人
0	0	0	0	0	0	0	0	0	0	強 盗 殺 人
2	0	0	0	0	0	2	0	0	2	強 盗 傷 人
0	0	0	0	0	0	0	0	0	0	強 盗 ・ 強 制 性 交 等
0	0	0	0	0	0	0	0	0	0	強 盗 ・ 準 強 盗
5	1	1	0	2	0	1	0	4	1	放 火
0	0	0	0	0	0	0	0	0	0	強 制 性 交 等
95	7	6	13	14	25	30	1	55	39	粗 暴 犯
0	0	0	0	0	0	0	0	0	0	凶 器 準 備 集
57	5	4	9	11	12	16	0	36	21	凶 暴 行
25	2	0	3	2	8	10	1	10	14	傷 害 致 死
0	0	0	0	0	0	0	0	0	0	うち) 傷 害 致 死
10	0	1	1	1	5	2	0	8	2	脅 恐
3	0	1	0	0	0	2	0	1	2	脅 恐
891	209	124	99	131	123	205	1	612	278	窃 盗 犯
20	2	2	4	3	2	7	0	12	8	侵 入 盗
79	7	3	8	6	12	43	1	27	51	乗 り 物 盗
792	200	119	87	122	109	155	0	573	219	非 侵 入 盗
7	0	0	0	0	3	4	0	1	6	知 能 犯
7	0	0	0	0	3	4	0	1	6	詐 横
0	0	0	0	0	0	0	0	0	0	横 領
0	0	0	0	0	0	0	0	0	0	横 業 務 上 横 領
0	0	0	0	0	0	0	0	0	0	偽 造
0	0	0	0	0	0	0	0	0	0	偽 造
0	0	0	0	0	0	0	0	0	0	通 貨 偽 造
0	0	0	0	0	0	0	0	0	0	文 書 偽 造
0	0	0	0	0	0	0	0	0	0	支 払 用 カ ー ド 偽 造
0	0	0	0	0	0	0	0	0	0	有 価 証 券 偽 造
0	0	0	0	0	0	0	0	0	0	印 章 偽 造
0	0	0	0	0	0	0	0	0	0	汚 職
0	0	0	0	0	0	0	0	0	0	うち) 賄 賂
0	0	0	0	0	0	0	0	0	0	あ っ せ ん 利 得 処 罰 法
0	0	0	0	0	0	0	0	0	0	背 任
6	0	0	0	1	1	4	0	2	4	風 俗 犯
0	0	0	0	0	0	0	0	0	0	賭 博
0	0	0	0	0	0	0	0	0	0	普 通 賭 博
0	0	0	0	0	0	0	0	0	0	普 常 習 賭 博
0	0	0	0	0	0	0	0	0	0	賭 博 開 張 等
6	0	0	0	1	1	4	0	2	4	わ い せ つ
6	0	0	0	1	1	4	0	2	4	うち) 強 制 わ い せ つ
0	0	0	0	0	0	0	0	0	0	うち) 公 然 わ い せ つ
128	37	5	15	16	15	40	0	81	47	そ の 他 の 刑 法 犯
17	2	0	0	2	2	11	0	5	12	うち) 占 有 離 脱 物 横 領
0	0	0	0	0	0	0	0	0	0	うち) 公 務 執 行 妨 害
22	1	1	4	3	3	10	0	11	11	うち) 住 居 侵 入
0	0	0	0	0	0	0	0	0	0	うち) 逮 捕 監 禁
1	0	0	0	0	0	1	0	0	1	うち) 略 取 誘 拐 ・ 人 身 売 買
5	0	0	0	1	3	1	0	2	3	うち) 盗 品 等
69	33	2	10	8	5	11	0	56	13	うち) 器 物 損 壊 等

111 窃 盗 手 口 別 年 齢

手口	年 齢 ・ 児 童 ・ 生 徒	総 数										
		総 数	年 齢						児 童 ・ 生 徒			
			8歳以下	9歳	10歳	11歳	12歳	13歳	未就学	小学生	中学生	
窃 盗 総 数	3,111	653	375	342	397	503	841	6	1,988	1,117		
侵 入 盗 犯	112	9	11	11	10	24	47	0	51	61		
空 巣 盗 犯	68	5	11	8	8	13	23	0	36	32		
忍 込 み 盗 犯	3	0	0	0	1	1	1	0	1	2		
居 空 き 盗 犯	12	2	0	1	0	3	6	0	4	8		
A T M 破 り	0	0	0	0	0	0	0	0	0	0		
金 庫 破 り	1	0	0	0	0	0	1	0	0	1		
旅 館 荒 し	1	0	0	0	0	0	1	0	0	1		
官 公 署 荒 し	0	0	0	0	0	0	0	0	0	0		
学 校 荒 し	4	0	0	0	0	3	1	0	1	3		
病 院 荒 し	0	0	0	0	0	0	0	0	0	0		
給 油 所 荒 し	0	0	0	0	0	0	0	0	0	0		
事 務 所 荒 し	4	0	0	1	1	1	1	0	3	1		
出 店 荒 し	9	0	0	0	0	1	8	0	1	8		
工 場 荒 し	0	0	0	0	0	0	0	0	0	0		
更 衣 室 荒 し	2	0	0	1	0	1	0	0	2	0		
倉 庫 荒 し	4	2	0	0	0	0	2	0	2	2		
そ の 他	4	0	0	0	0	1	3	0	1	3		
乗 り 物 盗 犯	391	43	23	30	33	76	186	2	152	237		
自 動 車 盗 犯	5	0	0	0	0	2	3	0	1	4		
オ ー ト バ イ 盗 犯	44	0	0	0	1	6	37	0	1	43		
自 転 車 盗 犯	342	43	23	30	32	68	146	2	150	190		
非 侵 入 盗 犯	2,608	601	341	301	354	403	608	4	1,785	819		
職 権 盗 犯	0	0	0	0	0	0	0	0	0	0		
慶 弔 盗 犯	0	0	0	0	0	0	0	0	0	0		
追 出 し 盗 犯	5	0	0	0	0	0	5	0	0	5		
買 物 盗 犯	0	0	0	0	0	0	0	0	0	0		
訪 問 盗 犯	17	0	0	1	1	7	8	0	5	12		
払 出 盗 犯	3	0	0	0	1	1	1	0	1	2		
A T M ね ら い	0	0	0	0	0	0	0	0	0	0		
窓 口 ね ら い	0	0	0	0	0	0	0	0	0	0		
途 中 ね ら い	0	0	0	0	0	0	0	0	0	0		
室 内 ね ら い	2	1	0	0	0	0	1	0	1	1		
客 室 ね ら い	0	0	0	0	0	0	0	0	0	0		
病 室 ね ら い	0	0	0	0	0	0	0	0	0	0		
ひ っ た く り	5	1	0	0	0	0	4	0	1	4		
す り	2	0	0	1	0	1	0	0	2	0		
置 引 き	73	5	5	4	15	17	27	0	39	34		
仮 睡 者 ね ら い	2	0	0	0	0	0	2	0	0	2		
車 上 ね ら い	28	3	6	3	3	4	9	0	17	11		
部 品 ね ら い	6	0	0	0	0	1	5	0	1	5		
脱 衣 場 ね ら い	3	0	0	1	1	0	1	0	2	1		
自 動 販 売 機 ね ら い	5	0	0	0	0	0	5	0	0	5		
色 情 ね ら い	34	1	0	3	6	15	9	0	20	14		
工 事 場 ね ら い	0	0	0	0	0	0	0	0	0	0		
万 引 き	2,262	568	314	272	303	328	477	4	1,606	652		
職 場 ね ら い	0	0	0	0	0	0	0	0	0	0		
同 居 ね ら い	1	0	0	0	0	0	1	0	0	1		
さ い 銭 ね ら い	3	2	1	0	0	0	0	0	3	0		
そ の 他	157	20	15	16	24	29	53	0	87	70		

児 童 ・ 生 徒 別 補 導 人 員

総 数	うち) 女						年齢・児童・生徒			手口
	年 齢						児 童 ・ 生 徒			
	8歳以下	9歳	10歳	11歳	12歳	13歳	未就学	小学生	中学生	
891	209	124	99	131	123	205	1	612	278	窃 盗 総 数
20	2	2	4	3	2	7	0	12	8	侵 入 盗
15	1	2	3	3	1	5	0	9	6	空 き 巣
0	0	0	0	0	0	0	0	0	0	忍 込 み
1	1	0	0	0	0	0	0	1	0	居 空 き
0	0	0	0	0	0	0	0	0	0	A T M 破
0	0	0	0	0	0	0	0	0	0	金 庫 破
0	0	0	0	0	0	0	0	0	0	旅 館 荒
0	0	0	0	0	0	0	0	0	0	官 公 署 荒
0	0	0	0	0	0	0	0	0	0	学 校 荒
0	0	0	0	0	0	0	0	0	0	病 院 荒
0	0	0	0	0	0	0	0	0	0	給 油 所 荒
1	0	0	0	0	1	0	0	1	0	事 務 所 荒
2	0	0	0	0	0	2	0	0	2	出 店 荒
0	0	0	0	0	0	0	0	0	0	工 場 荒
1	0	0	1	0	0	0	0	1	0	更 衣 室 荒
0	0	0	0	0	0	0	0	0	0	倉 庫 荒
0	0	0	0	0	0	0	0	0	0	そ の 他
79	7	3	8	6	12	43	1	27	51	乗 り 物 盗
0	0	0	0	0	0	0	0	0	0	自 動 車 盗
0	0	0	0	0	0	0	0	0	0	オ ー ト バ イ
79	7	3	8	6	12	43	1	27	51	自 転 車 盗
792	200	119	87	122	109	155	0	573	219	非 侵 入 盗
0	0	0	0	0	0	0	0	0	0	職 権 盗
0	0	0	0	0	0	0	0	0	0	慶 弔 盗
0	0	0	0	0	0	0	0	0	0	追 出 し 盗
0	0	0	0	0	0	0	0	0	0	買 物 盗
3	0	0	0	1	0	2	0	1	2	訪 問 盗
1	0	0	0	0	1	0	0	0	1	払 出 盗
0	0	0	0	0	0	0	0	0	0	A T M ね ら
0	0	0	0	0	0	0	0	0	0	窓 口 ね ら
0	0	0	0	0	0	0	0	0	0	途 中 ね ら
0	0	0	0	0	0	0	0	0	0	室 内 ね ら
0	0	0	0	0	0	0	0	0	0	客 室 ね ら
0	0	0	0	0	0	0	0	0	0	病 室 ね ら
2	1	0	0	0	0	1	0	1	1	ひ っ た く り
0	0	0	0	0	0	0	0	0	0	す り
7	1	0	0	3	1	2	0	4	3	置 引 き
0	0	0	0	0	0	0	0	0	0	仮 睡 者 ね ら
3	1	0	1	0	0	1	0	2	1	車 上 ね ら
2	0	0	0	0	0	2	0	0	2	部 品 ね ら
1	0	0	1	0	0	0	0	1	0	脱 衣 場 ね ら
0	0	0	0	0	0	0	0	0	0	自 動 販 売 機 ね ら
0	0	0	0	0	0	0	0	0	0	色 情 ね ら
0	0	0	0	0	0	0	0	0	0	工 事 場 ね ら
729	189	115	77	111	98	139	0	535	194	万 引 き
0	0	0	0	0	0	0	0	0	0	職 場 ね ら
0	0	0	0	0	0	0	0	0	0	同 居 ね ら
1	1	0	0	0	0	0	0	1	0	さ い 銭 ね ら
43	7	4	8	7	9	8	0	28	15	そ の 他

112 罪 種 別 年 齢 ・ 児 童 ・ 生 徒 別

両親の状態 罪種・年齢・ 児童・生徒	総 数										
	総 数	両 親 あ り				父あり母なし		母あり父なし		両親 なし	不明
		両親がとも に実又は養	両親が ともに継	父が 継父	母が 継母	実・ 養父	継父	実・ 養母	継母		
刑法犯総数（交通業過を除く）	5,086	3,260	6	110	24	208	1	1,432	4	25	16
凶 悪 犯	55	28	0	1	0	6	0	18	0	1	1
殺 人	1	0	0	0	0	0	0	1	0	0	0
強 盗	3	0	0	1	0	1	0	1	0	0	0
放 火	25	14	0	0	0	4	0	7	0	0	0
強 制 性 交 等	26	14	0	0	0	1	0	9	0	1	1
粗 暴 犯	864	548	0	15	4	27	1	262	1	3	3
凶 器 準 備 集 合	0	0	0	0	0	0	0	0	0	0	0
暴 行	526	345	0	7	3	10	0	155	1	3	2
傷 害	244	146	0	6	1	12	1	77	0	0	1
脅 迫	67	44	0	1	0	2	0	20	0	0	0
恐 喝	27	13	0	1	0	3	0	10	0	0	0
窃 盗 犯	3,111	1,954	4	66	15	142	0	900	2	17	11
侵 入 盗	112	57	1	1	1	12	0	39	0	0	1
乗 り 物 盗	391	194	0	12	1	19	0	164	0	1	0
非 侵 入 盗	2,608	1,703	3	53	13	111	0	697	2	16	10
知 能 犯	33	18	0	1	0	3	0	11	0	0	0
詐 欺	29	16	0	1	0	2	0	10	0	0	0
横 領	3	1	0	0	0	1	0	1	0	0	0
そ の 他	1	1	0	0	0	0	0	0	0	0	0
風 俗 犯	174	127	0	1	1	1	0	43	0	1	0
賭 博	0	0	0	0	0	0	0	0	0	0	0
わ い せ つ	174	127	0	1	1	1	0	43	0	1	0
そ の 他 の 刑 法 犯	849	585	2	26	4	29	0	198	1	3	1
うち) 占有離脱物横領	141	86	0	4	1	5	0	45	0	0	0
年 齢											
8 歳 以 下	877	603	0	18	3	28	0	218	0	2	5
9 歳	504	323	1	11	2	19	0	143	0	3	2
10 歳	541	358	1	11	1	12	0	156	1	1	0
11 歳	665	450	1	11	3	23	0	175	0	2	0
12 歳	930	602	1	20	6	51	0	241	1	5	3
13 歳	1,569	924	2	39	9	75	1	499	2	12	6
児 童 ・ 生 徒											
未 就 学	7	3	0	1	0	0	0	3	0	0	0
小 学 生	3,011	2,046	4	59	10	98	0	772	1	11	10
中 学 生	2,068	1,211	2	50	14	110	1	657	3	14	6

両親の状態別補導人員

総数	うち) 女										両親の状態 罪種・年齢 ・児童・生徒
	両親あり				父あり母なし		母あり父なし		両親なし	不明	
	両親がともに実又は養	両親がともに継	父が継父	母が継母	実・養父	継父	実・養母	継母			
1,134	674	2	28	8	48	0	367	1	4	2	刑法犯総数(交通業過を除く)
7	4	0	1	0	2	0	0	0	0	0	凶悪犯
0	0	0	0	0	0	0	0	0	0	0	殺人
2	0	0	1	0	1	0	0	0	0	0	強盗
5	4	0	0	0	1	0	0	0	0	0	放火
0	0	0	0	0	0	0	0	0	0	0	強制性交等
95	46	0	3	2	3	0	38	1	1	1	粗暴犯
0	0	0	0	0	0	0	0	0	0	0	凶器準備集合
57	26	0	1	2	2	0	23	1	1	1	暴行
25	11	0	0	0	1	0	13	0	0	0	傷害
10	8	0	1	0	0	0	1	0	0	0	脅迫
3	1	0	1	0	0	0	1	0	0	0	恐喝
891	535	2	17	6	39	0	288	0	3	1	窃盗犯
20	9	1	0	0	3	0	7	0	0	0	侵入盗
79	38	0	1	0	4	0	36	0	0	0	乗り物盗
792	488	1	16	6	32	0	245	0	3	1	非侵入盗
7	4	0	1	0	0	0	2	0	0	0	知能犯
7	4	0	1	0	0	0	2	0	0	0	詐欺
0	0	0	0	0	0	0	0	0	0	0	横領
0	0	0	0	0	0	0	0	0	0	0	その他
6	4	0	0	0	0	0	2	0	0	0	風俗犯
0	0	0	0	0	0	0	0	0	0	0	賭博
6	4	0	0	0	0	0	2	0	0	0	わいせつ
128	81	0	6	0	4	0	37	0	0	0	その他の刑法犯
17	8	0	1	0	1	0	7	0	0	0	うち)占有離脱物横領
254	172	0	5	1	8	0	68	0	0	0	8歳以下
136	81	0	0	1	6	0	48	0	0	0	9歳
127	75	0	3	0	7	0	41	1	0	0	10歳
164	98	1	2	1	6	0	55	0	1	0	11歳
167	94	0	5	1	10	0	56	0	0	1	12歳
286	154	1	13	4	11	0	99	0	3	1	13歳
2	0	0	0	0	0	0	2	0	0	0	未就学児童
755	471	1	14	4	31	0	231	1	1	1	小学生
377	203	1	14	4	17	0	134	0	3	1	中学生生徒

113 罪 種 別 年 齢 ・ 児 童 ・ 生 徒 別

非行場所 罪種・年齢・ 児童・生徒	総 数	住 宅	駐 車 場 (輪)	学 校 幼 稚 園	商業施設、コ ンビニエンス ストア、ド ラッグストア	道 路 上	風 俗 営 業 店	特 定 遊 食 興 飲 店	店 舗 型 性 風 俗 特 殊 店	鉄 道 施 設
刑法犯総数（交通業過を除く）	5,086	864	369	409	2,079	275	39	1	3	56
凶 悪 犯	55	34	0	5	1	0	0	0	0	0
殺 人	1	1	0	0	0	0	0	0	0	0
強 盗	3	0	0	0	0	0	0	0	0	0
放 火	25	16	0	2	0	0	0	0	0	0
強 制 性 交 等	26	17	0	3	1	0	0	0	0	0
粗 暴 犯	864	201	16	280	13	113	3	0	0	3
凶 器 準 備 集 合	0	0	0	0	0	0	0	0	0	0
暴 行	526	129	14	147	6	76	0	0	0	0
傷 害	244	28	1	126	2	24	1	0	0	2
脅 迫	67	41	1	4	0	5	0	0	0	0
恐 喝	27	3	0	3	5	8	2	0	0	1
窃 盗 犯	3,111	336	210	19	1,975	46	33	1	1	11
侵 入 盗	112	88	0	4	8	0	0	0	0	0
乗 り 物 盗	391	111	199	2	26	26	1	0	0	2
非 侵 入 盗	2,608	137	11	13	1,941	20	32	1	1	9
知 能 犯	33	9	3	0	6	2	0	0	2	1
詐 欺	29	8	2	0	6	1	0	0	2	0
横 領	3	0	1	0	0	1	0	0	0	1
そ の 他	1	1	0	0	0	0	0	0	0	0
風 俗 犯	174	72	6	12	6	23	0	0	0	2
賭 博	0	0	0	0	0	0	0	0	0	0
わ い せ つ	174	72	6	12	6	23	0	0	0	2
そ の 他 の 刑 法 犯	849	212	134	93	78	91	3	0	0	39
うち) 占有離脱物横領	141	13	27	0	21	42	2	0	0	5
年 齢										
8 歳 以 下	877	106	67	25	528	28	1	1	0	17
9 歳	504	55	22	17	282	22	1	0	0	6
10 歳	541	83	30	37	252	17	2	0	0	10
11 歳	665	116	37	60	265	38	2	0	0	5
12 歳	930	194	59	113	290	56	10	0	0	3
13 歳	1,569	310	154	157	462	114	23	0	3	15
児 童 ・ 生 徒										
未 就 学	7	2	1	0	4	0	0	0	0	0
小 学 生	3,011	448	174	197	1,456	127	12	1	0	39
中 学 生	2,068	414	194	212	619	148	27	0	3	17

非 行 場 所 別 補 導 人 員

公営競技 場	スポーツ 施設	一般ホテ ル・旅館	飲 食 店	金融関係	会社 事務所	地下鉄・ 列車内	そ の 他	非行場所	
								罪種・年齢 児童・生徒	
1	24	7	12	2	29	4	912	刑法犯総数（交通業過を除く）	
0	0	0	0	0	0	0	15	凶	悪 犯
0	0	0	0	0	0	0	0	殺	人
0	0	0	0	0	0	0	3	強	盗
0	0	0	0	0	0	0	7	放	火
0	0	0	0	0	0	0	5	強 制 性 交	等
0	5	1	0	0	3	2	224	粗	暴 犯
0	0	0	0	0	0	0	0	凶 器 準 備 集 合	
0	1	1	0	0	3	2	147	暴	行
0	4	0	0	0	0	0	56	傷	害
0	0	0	0	0	0	0	16	脅	迫
0	0	0	0	0	0	0	5	恐	喝
1	12	1	8	2	6	0	449	窃	盗 犯
0	1	1	0	0	4	0	6	侵 入	盗
1	2	0	2	0	0	0	19	乗 り 物	盗
0	9	0	6	2	2	0	424	非 侵 入	盗
0	0	0	2	0	0	0	8	知 能	犯
0	0	0	2	0	0	0	8	詐	欺
0	0	0	0	0	0	0	0	横	領
0	0	0	0	0	0	0	0	そ の	他
0	4	4	0	0	3	0	42	風 俗	犯
0	0	0	0	0	0	0	0	賭	博
0	4	4	0	0	3	0	42	わ い せ つ	
0	3	1	2	0	17	2	174	そ の 他 の 刑 法 犯	
0	0	0	0	0	0	0	31	うち) 占有離脱物横領	
0	1	0	3	0	1	0	99	8 歳 以 下	
0	2	0	0	0	3	0	94	9 歳 年	
0	2	0	0	0	6	0	102	10 歳	
0	3	1	2	1	5	1	129	11 歳 年	
0	3	1	0	0	10	0	191	12 歳 齡	
1	13	5	7	1	4	3	297	13 歳	
0	0	0	0	0	0	0	0	未 就 学 児 童	
0	9	1	5	1	24	1	516	小 学 生 ・	
1	15	6	7	1	5	3	396	中 学 生 生 徒	

114 罪種別 年齢・児童・生徒別 非行の

動機・原因 罪種・年齢 児童・生徒	総数	生活 困窮	保険 目当 て	ぱん ち依 存	ギヤ ブル 依 存	遊興 費充 当	債務 返済	職業 的犯 罪	一時 的盗 用	対象 物の 消費 目的	その 他の 利欲	介 護・ 病 れ	子 育 の み
刑法犯総数（交通業過を除く）	5,086	7	0	0	0	126	1	0	80	2,846	132	0	0
凶 悪 犯	55	0	0	0	0	1	0	0	0	2	1	0	0
殺 人	1	0	0	0	0	0	0	0	0	0	0	0	0
強 盗	3	0	0	0	0	1	0	0	0	2	0	0	0
放 火	25	0	0	0	0	0	0	0	0	0	1	0	0
強 制 性 交 等	26	0	0	0	0	0	0	0	0	0	0	0	0
粗 暴 犯	864	0	0	0	0	6	0	0	0	17	14	0	0
凶 器 準 備 集 合	0	0	0	0	0	0	0	0	0	0	0	0	0
暴 行	526	0	0	0	0	0	0	0	0	2	3	0	0
傷 害	244	0	0	0	0	0	0	0	0	0	2	0	0
脅 迫	67	0	0	0	0	0	0	0	0	2	5	0	0
恐 喝	27	0	0	0	0	6	0	0	0	13	4	0	0
窃 盗 犯	3,111	7	0	0	0	99	1	0	66	2,674	89	0	0
侵 入 盗	112	2	0	0	0	7	0	0	2	67	7	0	0
乗 り 物 盗	391	0	0	0	0	0	0	0	46	326	6	0	0
非 侵 入 盗	2,608	5	0	0	0	92	1	0	18	2,281	76	0	0
知 能 犯	33	0	0	0	0	7	0	0	0	13	7	0	0
詐 欺	29	0	0	0	0	6	0	0	0	10	7	0	0
横 領	3	0	0	0	0	0	0	0	0	3	0	0	0
そ の 他	1	0	0	0	0	1	0	0	0	0	0	0	0
風 俗 犯	174	0	0	0	0	0	0	0	0	0	0	0	0
賭 博	0	0	0	0	0	0	0	0	0	0	0	0	0
わ い せ つ	174	0	0	0	0	0	0	0	0	0	0	0	0
そ の 他 の 刑 法 犯	849	0	0	0	0	13	0	0	14	140	21	0	0
うち) 占有離脱物横領	141	0	0	0	0	9	0	0	14	110	7	0	0
8 歳 以 下	877	2	0	0	0	3	0	0	10	604	21	0	0
9 歳	504	1	0	0	0	11	0	0	5	348	11	0	0
10 歳	541	0	0	0	0	8	0	0	4	307	12	0	0
11 歳	665	1	0	0	0	13	1	0	11	351	19	0	0
12 歳	930	1	0	0	0	30	0	0	12	442	27	0	0
13 歳	1,569	2	0	0	0	61	0	0	38	794	42	0	0
児 童 未 就 学	7	0	0	0	0	0	0	0	0	6	0	0	0
・ 小 学 生	3,011	4	0	0	0	49	1	0	35	1,802	71	0	0
生 徒 中 学 生	2,068	3	0	0	0	77	0	0	45	1,038	61	0	0

注1～3) 104表の脚注参照

動 機 ・ 原 因 別 補 導 人 員

痴情	怨恨	憤怒	性的欲求	服従迎合	遊び・好奇心・スリル	自己顕示	薬物の作用(注1)	異常めいてい・精神障の害又は疑(注2・3)	その他	動機不明	動機・原因			
											罪種・年齢	児童・生徒		
6	53	721	248	18	678	8	0	0	137	25	刑法犯総数(交通業過を除く)			
0	3	6	24	1	14	0	0	0	3	0	凶	悪	犯	
0	0	1	0	0	0	0	0	0	0	0	殺		人	
0	0	0	0	0	0	0	0	0	0	0	強		盗	
0	3	5	0	0	14	0	0	0	2	0	放		火	
0	0	0	24	1	0	0	0	0	1	0	強	制	性	交
2	17	648	16	1	103	4	0	0	25	11	粗	暴	犯	
0	0	0	0	0	0	0	0	0	0	0	凶	器	準	備
1	8	412	14	0	64	0	0	0	16	6	暴		行	
1	6	200	0	0	22	2	0	0	8	3	傷		害	
0	3	33	2	1	16	2	0	0	1	2	脅		迫	
0	0	3	0	0	1	0	0	0	0	0	恐		喝	
1	9	2	49	8	76	2	0	0	22	6	窃	盗	犯	
0	4	1	12	0	6	0	0	0	2	2	侵	入	盗	
0	1	0	0	3	6	0	0	0	2	1	乗	り	物	盗
1	4	1	37	5	64	2	0	0	18	3	非	侵	入	盗
0	0	0	0	0	6	0	0	0	0	0	知	能	犯	
0	0	0	0	0	6	0	0	0	0	0	詐		欺	
0	0	0	0	0	0	0	0	0	0	0	横		領	
0	0	0	0	0	0	0	0	0	0	0	そ	の	他	
1	1	0	136	7	17	0	0	0	9	3	風	俗	犯	
0	0	0	0	0	0	0	0	0	0	0	賭		博	
1	1	0	136	7	17	0	0	0	9	3	わ	い	せ	つ
2	23	65	23	1	462	2	0	0	78	5	その他の刑法犯			
0	0	0	0	0	1	0	0	0	0	0	うち)占有離脱物横領			
2	4	47	4	2	151	0	0	0	22	5	8歳以下			
1	3	46	6	0	58	1	0	0	10	3	9	歳	年	
0	3	83	10	2	91	2	0	0	14	5	10	歳		
0	11	97	22	3	98	2	0	0	34	2	11	歳		
1	10	171	85	4	120	1	0	0	20	6	12	歳	齡	
2	22	277	121	7	160	2	0	0	37	4	13	歳		
0	0	1	0	0	0	0	0	0	0	0	未	就	学	児
4	28	349	79	7	468	6	0	0	91	17	小	学	生	童
2	25	371	169	11	210	2	0	0	46	8	中	学	生	徒

115 罪種別 年齢・児童・生徒別 非行

背景・保護者の態度 罪種・年齢 児童・生徒	総数	背 景					父 親 の 態 度		
		学 生 ・ 生 徒		そ の 他 の 少 年			放任	拒否 (注1)	過干渉
		怠学中	該当なし	怠業中	就労 できず	該当なし			
刑法犯総数（交通業過を除く）	5,086	337	4,749	0	0	0	478	22	49
凶 悪 犯	55	3	52	0	0	0	8	2	1
殺 人	1	0	1	0	0	0	0	0	0
強 盗	3	0	3	0	0	0	2	0	0
放 火	25	2	23	0	0	0	3	0	1
強 制 性 交 等	26	1	25	0	0	0	3	2	0
粗 暴 犯	864	72	792	0	0	0	93	4	15
凶 器 準 備 集 合	0	0	0	0	0	0	0	0	0
暴 行	526	41	485	0	0	0	49	3	8
傷 害	244	24	220	0	0	0	31	1	7
脅 迫	67	5	62	0	0	0	7	0	0
恐 喝	27	2	25	0	0	0	6	0	0
窃 盗 犯	3,111	190	2,921	0	0	0	297	15	18
侵 入 盗	112	10	102	0	0	0	18	1	2
乗 り 物 盗	391	34	357	0	0	0	57	2	4
非 侵 入 盗	2,608	146	2,462	0	0	0	222	12	12
知 能 犯	33	5	28	0	0	0	6	0	0
詐 欺	29	4	25	0	0	0	6	0	0
横 領	3	1	2	0	0	0	0	0	0
そ の 他	1	0	1	0	0	0	0	0	0
風 俗 犯	174	4	170	0	0	0	14	1	3
賭 博	0	0	0	0	0	0	0	0	0
わ い せ つ	174	4	170	0	0	0	14	1	3
そ の 他 の 刑 法 犯	849	63	786	0	0	0	60	0	12
うち) 占有離脱物横領	141	18	123	0	0	0	14	0	1
年 齢									
8 歳 以 下	877	27	850	0	0	0	66	1	2
9 歳	504	21	483	0	0	0	32	3	4
10 歳	541	23	518	0	0	0	37	0	6
11 歳	665	25	640	0	0	0	45	2	4
12 歳	930	60	870	0	0	0	90	2	13
13 歳	1,569	181	1,388	0	0	0	208	14	20
児 童 ・ 生 徒									
未 就 学	7	0	7	0	0	0	1	0	0
小 学 生	3,011	113	2,898	0	0	0	215	6	21
中 学 生	2,068	224	1,844	0	0	0	262	16	28

注1) 105表の脚注参照

時の背景・保護者の態度等別 補導人員

父親の態度			母親の態度						背景・保護者の態度
気紛れ	溺愛	該当なし	放任	拒否 (注1)	過干渉	気紛れ	溺愛	該当なし	
51	100	4,386	738	43	93	85	175	3,952	刑法犯総数(交通業過を除く)
2	2	40	11	1	0	2	3	38	凶 悪 犯
0	0	1	0	0	0	1	0	0	殺 人
0	0	1	1	0	0	0	1	1	強 盗
2	1	18	4	0	0	1	0	20	放 火
0	1	20	6	1	0	0	2	17	強 制 性 交 等
6	33	713	125	12	28	9	63	627	粗 暴 犯
0	0	0	0	0	0	0	0	0	凶 器 準 備 集 合
4	22	440	68	10	17	5	41	385	暴 行
2	9	194	42	2	9	3	17	171	傷 害
0	1	59	12	0	2	1	2	50	脅 迫
0	1	20	3	0	0	0	3	21	恐 喝
31	36	2,714	472	25	45	57	61	2,451	窃 盗 犯
0	1	90	21	3	3	2	2	81	侵 入 盗
5	6	317	112	5	6	7	11	250	乗 り 物 盗
26	29	2,307	339	17	36	48	48	2,120	非 侵 入 盗
1	0	26	10	0	1	0	1	21	知 能 犯
1	0	22	9	0	1	0	1	18	詐 欺
0	0	3	1	0	0	0	0	2	横 領
0	0	1	0	0	0	0	0	1	そ の 他
2	11	143	23	3	7	2	16	123	風 俗 犯
0	0	0	0	0	0	0	0	0	賭 博
2	11	143	23	3	7	2	16	123	わ い せ つ
9	18	750	97	2	12	15	31	692	そ の 他 の 刑 法 犯
1	1	124	25	0	1	1	5	109	うち) 占有離脱物横領
10	16	782	104	4	7	13	24	725	8 歳 以 下
5	4	456	53	3	8	6	9	425	9 歳 年
3	15	480	60	1	13	11	23	433	10 歳
3	13	598	64	4	11	12	23	551	11 歳 齡
10	19	796	130	9	17	15	32	727	12 歳
20	33	1,274	327	22	37	28	64	1,091	13 歳
0	0	6	3	0	0	0	0	4	未 就 学 児 童
26	57	2,686	321	16	44	48	91	2,491	小 学 生 ・
25	43	1,694	414	27	49	37	84	1,457	中 学 生 生 徒

115 罪種別 年齢・児童・生徒別 非行時

精神障害等 罪種・年齢 児童・生徒	家 出 関 係		精 神 障 害 等 の 有 無			
	非行時	該当なし	精神 障害者 注2)	精神障害の 疑いのある 者 注3)	性格 異常者 注4)	覚醒剤 常用者 注5)
刑法犯総数（交通業過を除く）	65	5,021	27	24	4	0
凶 悪 犯	0	55	1	1	0	0
殺 人	0	1	0	0	0	0
強 盗	0	3	0	0	0	0
放 火	0	25	0	1	0	0
強 制 性 交 等	0	26	1	0	0	0
粗 暴 犯	2	862	3	6	1	0
凶 器 準 備 集 合	0	0	0	0	0	0
暴 行	1	525	1	4	0	0
傷 害	1	243	0	2	0	0
脅 迫	0	67	2	0	1	0
恐 喝	0	27	0	0	0	0
窃 盗 犯	54	3,057	13	11	2	0
侵 入 盗	3	109	0	0	0	0
乗 り 物 盗	24	367	1	4	0	0
非 侵 入 盗	27	2,581	12	7	2	0
知 能 犯	2	31	0	0	0	0
詐 欺	2	27	0	0	0	0
横 領	0	3	0	0	0	0
そ の 他	0	1	0	0	0	0
風 俗 犯	0	174	6	4	1	0
賭 博	0	0	0	0	0	0
わ い せ つ	0	174	6	4	1	0
そ の 他 の 刑 法 犯	7	842	4	2	0	0
うち) 占有離脱物横領	4	137	0	1	0	0
8 歳 以 下	8	869	2	2	0	0
年 9 歳	6	498	1	2	1	0
10 歳	4	537	2	2	0	0
11 歳	2	663	4	3	3	0
12 歳	13	917	8	10	0	0
13 歳	32	1,537	10	5	0	0
児 童 未 就 学	0	7	0	0	0	0
・ 小 学 生	21	2,990	14	13	4	0
生 中 学 生	44	2,024	13	11	0	0
徒						

注2～9) 105表の脚注参照

の背景・保護者の態度等別 補導人員（つづき）

精神障害等の有無						精神障害等 罪種・年齢 ・児童・生徒
麻薬 常用者 注6)	大麻 常用者 注7)	その他の 薬物 常用者	有機溶剤等 乱用者 注8)	アルコール 中毒者 注9)	該当なし	
0	0	0	0	0	5,031	刑法犯総数（交通業過を除く）
0	0	0	0	0	53	凶 悪 犯
0	0	0	0	0	1	殺 人
0	0	0	0	0	3	強 盗
0	0	0	0	0	24	放 火
0	0	0	0	0	25	強 制 性 交 等
0	0	0	0	0	854	粗 暴 犯
0	0	0	0	0	0	凶 器 準 備 集 合
0	0	0	0	0	521	暴 行
0	0	0	0	0	242	傷 害
0	0	0	0	0	64	脅 迫
0	0	0	0	0	27	恐 喝
0	0	0	0	0	3,085	窃 盗 犯
0	0	0	0	0	112	侵 入 盗
0	0	0	0	0	386	乗 り 物 盗
0	0	0	0	0	2,587	非 侵 入 盗
0	0	0	0	0	33	知 能 犯
0	0	0	0	0	29	詐 欺
0	0	0	0	0	3	横 領
0	0	0	0	0	1	そ の 他
0	0	0	0	0	163	風 俗 犯
0	0	0	0	0	0	賭 博
0	0	0	0	0	163	わ い せ つ
0	0	0	0	0	843	そ の 他 の 刑 法 犯
0	0	0	0	0	140	うち) 占有離脱物横領
0	0	0	0	0	873	8 歳 以 下
0	0	0	0	0	500	9 歳 年
0	0	0	0	0	537	10 歳
0	0	0	0	0	655	11 歳
0	0	0	0	0	912	12 歳 齡
0	0	0	0	0	1,554	13 歳
0	0	0	0	0	7	未 就 学 児 童
0	0	0	0	0	2,980	小 学 生
0	0	0	0	0	2,044	中 学 生 生 徒

116 都道府県別 児童・生徒別 補導人員

都道府県	総数 (交通業過を除く)	児童・生徒			未就学児童
		計	小学生	中学生	
全国総数	5,086	5,079	3,011	2,068	7
北海道	271	271	193	78	0
札幌	190	190	137	53	0
函館	18	18	12	6	0
旭川	27	27	22	5	0
釧路	27	27	19	8	0
北見	9	9	3	6	0
東北	293	291	192	99	2
青森	43	43	28	15	0
岩手	51	51	37	14	0
宮城	50	50	33	17	0
秋田	35	35	21	14	0
山形	39	39	21	18	0
福島	75	73	52	21	2
関東	889	889	603	286	0
茨城	616	616	355	261	0
栃木	46	46	33	13	0
群馬	20	20	14	6	0
埼玉	54	54	34	20	0
千叶	117	117	54	63	0
神奈川	34	34	12	22	0
新潟	50	50	17	33	0
山梨	65	65	46	19	0
長野	11	11	6	5	0
静岡	68	68	58	10	0
中部	151	151	81	70	0
富山	396	396	182	214	0
石川	36	36	8	28	0
福井	49	49	27	22	0
岐阜	33	33	20	13	0
愛知	50	50	33	17	0
三重	206	206	81	125	0
近畿	22	22	13	9	0
滋賀	1,272	1,269	686	583	3
京都	100	99	36	63	1
大阪	174	174	117	57	0
兵庫	391	390	186	204	1
奈良	457	457	271	186	0
和歌山	74	74	41	33	0
中国	76	75	35	40	1
広島	494	494	298	196	0
岡山	56	56	40	16	0
山口	32	32	22	10	0
四国	141	141	66	75	0
徳島	222	222	140	82	0
香川	43	43	30	13	0
愛媛	203	202	126	76	1
高知	15	15	6	9	0
九州	39	39	23	16	0
福岡	99	99	64	35	0
佐賀	50	49	33	16	1
熊本	652	651	376	275	1
大分	219	218	127	91	1
宮崎	38	38	26	12	0
鹿児島	54	54	35	19	0
沖縄	53	53	33	20	0
鹿児島	21	21	10	11	0
沖縄	53	53	38	15	0
鹿児島	54	54	33	21	0
沖縄	160	160	74	86	0

117 罪種別 年齢・児童・生徒別 措置別 補導人員

罪種・年齢 児童・生徒	身柄措置 送致区分	総 数				うち) 女			
		総 数	児 童 相 談 所 送 致	児 童 相 談 所 等 通 告	警 察 限 り	総 数	児 童 相 談 所 送 致	児 童 相 談 所 等 通 告	警 察 限 り
刑法犯総数(交通業過を除く)		5,086	125	2,645	2,316	1,134	13	551	570
凶 悪 犯		55	30	23	2	7	4	3	0
殺 人		1	1	0	0	0	0	0	0
強 盗		3	3	0	0	2	2	0	0
放 火		25	9	16	0	5	2	3	0
強 制 性 交 等		26	17	7	2	0	0	0	0
粗 暴 犯		864	17	566	281	95	2	68	25
凶 器 準 備 集 合		0	0	0	0	0	0	0	0
暴 行		526	6	319	201	57	1	38	18
傷 害		244	10	176	58	25	1	17	7
脅 迫		67	1	53	13	10	0	10	0
恐 喝		27	0	18	9	3	0	3	0
窃 盗 犯		3,111	19	1,489	1,603	891	1	422	468
侵 入 盗		112	4	86	22	20	0	17	3
乗 り 物 盗		391	2	250	139	79	1	42	36
非 侵 入 盗		2,608	13	1,153	1,442	792	0	363	429
知 能 犯		33	2	26	5	7	0	7	0
詐 欺		29	2	24	3	7	0	7	0
横 領		3	0	2	1	0	0	0	0
そ の 他		1	0	0	1	0	0	0	0
風 俗 犯		174	40	128	6	6	4	2	0
賭 博		0	0	0	0	0	0	0	0
わ い せ つ		174	40	128	6	6	4	2	0
そ の 他 の 刑 法 犯		849	17	413	419	128	2	49	77
うち) 占有離脱物横領		141	0	62	79	17	0	7	10
年 齢	8 歳 以 下	877	2	340	535	254	0	98	156
	9 歳	504	4	230	270	136	0	67	69
	10 歳	541	6	253	282	127	0	66	61
	11 歳	665	10	331	324	164	3	79	82
	12 歳	930	24	545	361	167	0	91	76
	13 歳	1,569	79	946	544	286	10	150	126
児 童	未 就 学	7	0	1	6	2	0	1	1
・ 小 学 生		3,011	26	1,399	1,586	755	3	348	404
生 徒	中 学 生	2,068	99	1,245	724	377	10	202	165

118 少年の福祉を害する犯罪の

適用法令	検挙件数	検挙人員	福祉犯の被害者の計						未就学		小学生		中学生		
			計	うち) 家出		うち) 女		計	うち) 家出		うち) 女		計	うち) 家出	
				うち) 暴力団等関係者	うち) 家出	うち) 女	うち) 家出		うち) 女	うち) 家出	うち) 女	うち) 家出		うち) 女	
児童買春・児童ポルノ禁止法	3,394	2,529	2	1,699	50	1,523	27	0	18	189	1	153	573	14	521
児童買春	626	558	1	376	23	356	0	0	0	5	0	5	108	8	101
児童買春周旋	10	6	0	3	0	3	0	0	0	0	0	0	1	0	1
業として行う児童買春周旋	0	0	0	0	0	0	0	0	0	0	0	0	0	0	0
児童買春勧誘	1	0	0	0	0	0	0	0	0	0	0	0	0	0	0
業として行う児童買春勧誘	0	0	0	0	0	0	0	0	0	0	0	0	0	0	0
自己の性的好奇心を満たす目的所持	391	329	0	30	0	29	2	0	2	2	0	2	12	0	12
自己の性的好奇心を満たす目的保管	7	6	0	0	0	0	0	0	0	0	0	0	0	0	0
特定少数に対する提供	3	1	0	0	0	0	0	0	0	0	0	0	0	0	0
特定少数に対する電気通信回線提供	275	188	0	91	0	75	0	0	0	5	0	3	41	0	34
特定少数に対する提供目的製造	7	3	0	3	0	3	0	0	0	1	0	1	1	0	1
特定少数に対する提供目的所持	7	4	0	3	0	1	0	0	0	0	0	0	2	0	0
特定少数に対する提供目的運搬	0	0	0	0	0	0	0	0	0	0	0	0	0	0	0
特定少数提供目的輸入(本邦に輸入)	0	0	0	0	0	0	0	0	0	0	0	0	0	0	0
特定少数提供目的輸出(本邦から輸出)	0	0	0	0	0	0	0	0	0	0	0	0	0	0	0
特定少数に対する提供目的保管	2	1	0	0	0	0	0	0	0	0	0	0	0	0	0
姿態をとらせる方法による製造	1,304	779	1	939	26	843	11	0	7	114	1	93	328	5	307
盗撮	220	125	0	207	1	173	10	0	5	56	0	43	68	1	54
不特定多数に対する提供	4	4	0	0	0	0	0	0	0	0	0	0	0	0	0
不特定多数に対する提供目的の公然陳列	471	467	0	32	0	26	2	0	2	2	0	2	11	0	10
不特定多数に対する電機通信回線提供	43	45	0	6	0	5	0	0	0	1	0	1	1	0	1
不特定多数に対する提供目的製造	9	3	0	8	0	8	2	0	2	3	0	3	0	0	0
不特定多数に対する提供目的所持	13	9	0	1	0	1	0	0	0	0	0	0	0	0	0
不特定多数に対する提供目的運搬	0	0	0	0	0	0	0	0	0	0	0	0	0	0	0
不特定多数提供目的輸入(本邦に輸入)	0	0	0	0	0	0	0	0	0	0	0	0	0	0	0
不特定多数提供目的輸出(本邦から輸出)	0	0	0	0	0	0	0	0	0	0	0	0	0	0	0
不特定多数に対する提供目的保管	1	1	0	0	0	0	0	0	0	0	0	0	0	0	0
不特定多数提供目的輸入(外国に輸入)	0	0	0	0	0	0	0	0	0	0	0	0	0	0	0
不特定多数提供目的輸出(外国から輸出)	0	0	0	0	0	0	0	0	0	0	0	0	0	0	0
児童売春頭目的人身売買(児童売買)	0	0	0	0	0	0	0	0	0	0	0	0	0	0	0
売春等目的人身売買(居住国外移送)	0	0	0	0	0	0	0	0	0	0	0	0	0	0	0
その他の違反	0	0	0	0	0	0	0	0	0	0	0	0	0	0	0
学校教育法	1	1	0	1	0	1	0	0	0	1	0	1	0	0	0
学齢児童・学齢生徒使用者の義務	0	0	0	0	0	0	0	0	0	0	0	0	0	0	0
保護者の義務	1	1	0	1	0	1	0	0	0	1	0	1	0	0	0
労働基準法	21	29	2	25	0	16	0	0	0	0	0	0	5	0	4
強制労働	0	0	0	0	0	0	0	0	0	0	0	0	0	0	0
中間搾取	0	0	0	0	0	0	0	0	0	0	0	0	0	0	0
前借金相殺	0	0	0	0	0	0	0	0	0	0	0	0	0	0	0
最低年齢未滿使用	5	7	2	5	0	4	0	0	0	0	0	0	5	0	4
契約代理締結	0	0	0	0	0	0	0	0	0	0	0	0	0	0	0
賃金代理受領	0	0	0	0	0	0	0	0	0	0	0	0	0	0	0
年少者に関する労働時間等	0	0	0	0	0	0	0	0	0	0	0	0	0	0	0
年少者に関する深夜業務	15	20	0	19	0	11	0	0	0	0	0	0	0	0	0
年少者に関する危険業務	0	0	0	0	0	0	0	0	0	0	0	0	0	0	0
年少者に関する有害業務	1	2	0	1	0	1	0	0	0	0	0	0	0	0	0
年少者に関する坑内労働	0	0	0	0	0	0	0	0	0	0	0	0	0	0	0
年少者に関する帰郷旅費負担	0	0	0	0	0	0	0	0	0	0	0	0	0	0	0
職業訓練生の有給休暇	0	0	0	0	0	0	0	0	0	0	0	0	0	0	0
職業安定法	16	15	0	9	0	9	0	0	0	0	0	0	3	0	3
無許可等職業紹介	1	0	0	0	0	0	0	0	0	0	0	0	0	0	0
労働者供給事業	0	0	0	0	0	0	0	0	0	0	0	0	0	0	0
暴行脅迫等職業紹介	0	0	0	0	0	0	0	0	0	0	0	0	0	0	0
有害業務へ就業させる職業紹介等	15	15	0	9	0	9	0	0	0	0	0	0	3	0	3

検挙件数・人員及び被害者数（つづき）

高校生			大学生			有職少年			無職少年			検挙件数・人員 福祉事犯の被害者
計	うち) 家出	うち) 女	計	うち) 家出	うち) 女	計	うち) 家出	うち) 女	計	うち) 家出	うち) 女	
836	25	768	3	0	3	23	1	17	48	9	43	児童買春・児童ポルノ禁止法
236	9	224	0	0	0	5	1	5	22	5	21	児童買春
2	0	2	0	0	0	0	0	0	0	0	0	児童買春周旋
0	0	0	0	0	0	0	0	0	0	0	0	業として行う児童買春周旋
0	0	0	0	0	0	0	0	0	0	0	0	児童買春勧誘
0	0	0	0	0	0	0	0	0	0	0	0	業として行う児童買春勧誘
14	0	13	0	0	0	0	0	0	0	0	0	自己の性的好奇心を満たす目的所持
0	0	0	0	0	0	0	0	0	0	0	0	自己の性的好奇心を満たす目的保管
0	0	0	0	0	0	0	0	0	0	0	0	特定少数に対する提供
43	0	37	0	0	0	1	0	0	1	0	1	特定少数に対する電気通信回線提供
0	0	0	1	0	1	0	0	0	0	0	0	特定少数に対する提供目的製造
1	0	1	0	0	0	0	0	0	0	0	0	特定少数に対する提供目的所持
0	0	0	0	0	0	0	0	0	0	0	0	特定少数に対する提供目的運搬
0	0	0	0	0	0	0	0	0	0	0	0	特定少数提供目的輸入（本邦に輸入）
0	0	0	0	0	0	0	0	0	0	0	0	特定少数提供目的輸出（本邦から輸出）
0	0	0	0	0	0	0	0	0	0	0	0	特定少数に対する提供目的保管
447	16	405	2	0	2	13	0	9	24	4	20	姿態をとらせる方法による製造
70	0	68	0	0	0	2	0	2	1	0	1	盗撮製造
0	0	0	0	0	0	0	0	0	0	0	0	不特定多数に対する提供
16	0	12	0	0	0	1	0	0	0	0	0	不特定多数に対する提供目的の公然陳列
4	0	3	0	0	0	0	0	0	0	0	0	不特定多数に対する電機通信回線提供
2	0	2	0	0	0	1	0	1	0	0	0	不特定多数に対する提供目的製造
1	0	1	0	0	0	0	0	0	0	0	0	不特定多数に対する提供目的所持
0	0	0	0	0	0	0	0	0	0	0	0	不特定多数に対する提供目的運搬
0	0	0	0	0	0	0	0	0	0	0	0	不特定多数提供目的輸入（本邦に輸入）
0	0	0	0	0	0	0	0	0	0	0	0	不特定多数提供目的輸出（本邦から輸出）
0	0	0	0	0	0	0	0	0	0	0	0	不特定多数に対する提供目的保管
0	0	0	0	0	0	0	0	0	0	0	0	不特定多数提供目的輸入（外国に輸入）
0	0	0	0	0	0	0	0	0	0	0	0	不特定多数提供目的輸出（外国から輸出）
0	0	0	0	0	0	0	0	0	0	0	0	児童売春頭目の人身売買（児童売買）
0	0	0	0	0	0	0	0	0	0	0	0	売春等目的の人身売買（居住国外移送）
0	0	0	0	0	0	0	0	0	0	0	0	その他の違反
0	0	0	0	0	0	0	0	0	0	0	0	学校教育法
0	0	0	0	0	0	0	0	0	0	0	0	学齢児童・学齢生徒使用者の義務
0	0	0	0	0	0	0	0	0	0	0	0	保護者の義務
9	0	5	0	0	0	4	0	0	7	0	7	労働基準法
0	0	0	0	0	0	0	0	0	0	0	0	強制労働
0	0	0	0	0	0	0	0	0	0	0	0	中間搾取
0	0	0	0	0	0	0	0	0	0	0	0	前借金相殺
0	0	0	0	0	0	0	0	0	0	0	0	最低年齢未満使用
0	0	0	0	0	0	0	0	0	0	0	0	契約代理締結
0	0	0	0	0	0	0	0	0	0	0	0	賃金代理受領
0	0	0	0	0	0	0	0	0	0	0	0	年少者に関する労働時間等
9	0	5	0	0	0	4	0	0	6	0	6	年少者に関する深夜業務
0	0	0	0	0	0	0	0	0	0	0	0	年少者に関する危険業務
0	0	0	0	0	0	0	0	0	1	0	1	年少者に関する有害業務
0	0	0	0	0	0	0	0	0	0	0	0	年少者に関する坑内労働
0	0	0	0	0	0	0	0	0	0	0	0	年少者に関する帰郷旅費負担
0	0	0	0	0	0	0	0	0	0	0	0	職業訓練生の有給休暇
3	0	3	2	0	2	0	0	0	1	0	1	職業安全定法
0	0	0	0	0	0	0	0	0	0	0	0	無許可等職業紹介
0	0	0	0	0	0	0	0	0	0	0	0	労働者供給事業
0	0	0	0	0	0	0	0	0	0	0	0	暴行脅迫等職業紹介
3	0	3	2	0	2	0	0	0	1	0	1	有害業務へ就業させる職業紹介等

検挙件数・人員及び被害者数（つづき）

高校生		大学生		有職少年		無職少年		検挙件数・人員 福祉事犯の被害者		適用法令						
計	うち) 家出	うち) 女	計	うち) 家出	うち) 女	計	うち) 家出	うち) 女								
0	0	0	0	0	0	0	0	0	0	0	船 員 法					
0	0	0	0	0	0	0	0	0	0	0	船 員 と し て の 使 用					
0	0	0	0	0	0	0	0	0	0	0	年 少 船 員 を 危 険 有 害 作 業 従 事					
0	0	0	0	0	0	0	0	0	0	0	年 少 船 員 の 夜 間 労 働					
0	0	0	0	0	0	0	0	0	0	0	0	労 働 者 派 遣 事 業 法				
0	0	0	0	0	0	0	0	0	0	0	0	対 象 業 務 以 外 の 労 働 者 派 遣				
0	0	0	0	0	0	0	0	0	0	0	0	無 許 可 の 労 働 者 派 遣 事 業				
0	0	0	0	0	0	0	0	0	0	0	0	有 害 な 業 務 へ の 労 働 者 派 遣				
0	0	0	0	0	0	0	0	0	0	0	0	0	火 薬 類 取 締 法			
0	0	0	0	0	0	0	0	0	0	0	0	0	医 薬 品 医 療 機 器 等 法			
0	0	0	0	0	0	0	0	0	0	0	0	0	毒 物 及 び 劇 物 取 締 法			
0	0	0	0	0	0	0	0	0	0	0	0	0	無 登 録 販 売 等			
0	0	0	0	0	0	0	0	0	0	0	0	0	特 定 者 以 外 の 譲 渡 ・ 受 等			
0	0	0	0	0	0	0	0	0	0	0	0	0	交 付 の 制 限 等			
0	0	0	0	0	0	0	0	0	0	0	0	0	知 情 販 売 等			
1	0	0	0	0	0	3	0	1	6	0	6	6	覚 醒 剤 取 締 法			
1	0	0	0	0	0	0	0	0	1	0	1	1	譲 渡			
0	0	0	0	0	0	3	0	1	5	0	5	5	使 用			
0	0	0	0	0	0	0	0	0	0	0	0	0	施 用 ・ 交 付			
0	0	0	0	0	0	0	0	0	0	0	0	0	原 料 譲 渡			
0	0	0	0	0	0	0	0	0	0	0	0	0	原 料 使 用			
0	0	0	0	0	0	0	0	0	0	0	0	0	譲 渡 ・ 受 周 旋			
1	0	0	0	0	0	0	0	0	1	0	0	0	0	麻 薬 及 び 向 精 神 薬 取 締 法		
0	0	0	0	0	0	0	0	0	0	0	0	0	0	麻 薬 の 譲 渡		
0	0	0	0	0	0	0	0	0	0	0	0	0	0	麻 薬 小 売 業 者 の 譲 渡		
0	0	0	0	0	0	0	0	0	1	0	0	0	0	麻 薬 の 交 付 ・ 施 用		
0	0	0	0	0	0	0	0	0	0	0	0	0	0	麻 薬 の 譲 渡 ・ 受 周 旋		
1	0	0	0	0	0	0	0	0	0	0	0	0	0	向 精 神 薬 の 譲 渡		
0	0	0	0	0	0	0	0	0	0	0	0	0	0	向 精 神 薬 の 譲 渡 ・ 受 周 旋		
0	0	0	0	0	0	0	0	0	0	0	0	0	0	向 精 神 薬 小 売 業 者 の 譲 渡		
21	0	4	11	0	1	24	0	1	11	0	2	2	2	大 麻 取 締 法		
21	0	4	11	0	1	24	0	1	11	0	2	2	2	大 麻 取 扱 者 以 外 の 譲 渡 等		
0	0	0	0	0	0	0	0	0	0	0	0	0	0	大 麻 取 扱 者 等 の 譲 渡		
0	0	0	0	0	0	0	0	0	0	0	0	0	0	施 用 ・ 交 付		
0	0	0	0	0	0	0	0	0	0	0	0	0	0	譲 渡 ・ 受 周 旋		
0	0	0	0	0	0	0	0	0	0	0	0	0	0	0	あ め ん 法	
0	0	0	0	0	0	0	0	0	0	0	0	0	0	0	譲 渡	
0	0	0	0	0	0	0	0	0	0	0	0	0	0	0	譲 渡 ・ 受 周 旋	
1,131	99	928	10	1	9	168	7	94	177	22	129	129	129	129	青 少 年 保 護 育 成 条 例	
0	0	0	0	0	0	0	0	0	0	0	0	0	0	0	0	テ レ ク ラ 規 制 条 例
0	0	0	0	0	0	0	0	0	0	0	0	0	0	0	0	ス ポ ー ツ 振 興 投 票 実 施 法
0	0	0	0	0	0	0	0	0	0	0	0	0	0	0	0	出 会 い サ イ ト 規 制 法
0	0	0	0	0	0	0	0	0	0	0	0	0	0	0	0	児 童 に 対 す る 性 交 等 誘 引
0	0	0	0	0	0	0	0	0	0	0	0	0	0	0	0	児 童 に 対 す る 性 交 等 周 旋
0	0	0	0	0	0	0	0	0	0	0	0	0	0	0	0	大 人 に 対 す る 児 童 と の 性 交 等 誘 引
0	0	0	0	0	0	0	0	0	0	0	0	0	0	0	0	大 人 に 対 す る 児 童 と の 性 交 等 周 旋
0	0	0	0	0	0	0	0	0	0	0	0	0	0	0	0	児 童 に 対 す る 対 償 供 与 異 性 交 際 誘 引
0	0	0	0	0	0	0	0	0	0	0	0	0	0	0	0	児 童 に 対 す る 対 償 供 与 異 性 交 際 周 旋
0	0	0	0	0	0	0	0	0	0	0	0	0	0	0	0	児 童 と の 対 償 取 受 異 性 交 際 誘 引
0	0	0	0	0	0	0	0	0	0	0	0	0	0	0	0	児 童 と の 対 償 取 受 異 性 交 際 周 旋

計		児童買春・児童ポルノ法														違反態様 都道府県
		児童ポルノ												その他の 違反		
		児童ポルノ 提供		児童ポルノ 公然陳列		児童ポルノ 製造		児童ポルノ 所持		児童ポルノ 輸出入		児童ポルノ 保管				
件数	人員	件数	人員	件数	人員	件数	人員	件数	人員	件数	人員	件数	人員	件数	人員	
2,757	1,965	325	238	471	467	1,540	910	411	342	0	0	10	8	0	0	海 道 札幌 函館 旭川 釧路 北見 東 青森 岩手 宮城 秋田 山形 福島 東 茨城 栃木 群馬 埼玉 千葉 神奈川 新潟 山梨 静岡 中部 富山 石川 福 岐 愛 三 近 滋 京 大 兵 奈 和 歌 中 鳥 島 岡 広 山 口 四 徳 香 愛 高 九 福 佐 長 熊 大 宮 鹿 沖
103	82	24	20	5	5	56	44	15	12	0	0	3	1	0	0	
57	43	6	6	2	2	34	24	13	10	0	0	2	1	0	0	
18	15	12	10	0	0	5	4	1	1	0	0	0	0	0	0	
7	7	1	1	1	1	5	5	0	0	0	0	0	0	0	0	
10	7	0	0	0	0	9	7	0	0	0	0	1	0	0	0	
11	10	5	3	2	2	3	4	1	1	0	0	0	0	0	0	
145	83	32	10	6	6	95	60	12	7	0	0	0	0	0	0	
20	11	0	0	3	3	15	6	2	2	0	0	0	0	0	0	
20	11	8	4	0	0	11	6	1	1	0	0	0	0	0	0	
55	26	14	1	1	1	39	23	1	1	0	0	0	0	0	0	
16	11	8	4	0	0	8	7	0	0	0	0	0	0	0	0	
14	7	0	0	1	1	9	4	4	2	0	0	0	0	0	0	
20	17	2	1	1	1	13	14	4	1	0	0	0	0	0	0	
248	173	11	7	59	60	125	60	53	46	0	0	0	0	0	0	
918	706	75	64	266	263	449	273	127	105	0	0	1	1	0	0	
62	42	13	11	7	6	36	21	6	4	0	0	0	0	0	0	
24	15	1	1	3	3	17	9	3	2	0	0	0	0	0	0	
17	14	3	2	3	3	9	7	2	2	0	0	0	0	0	0	
174	86	17	12	1	1	135	60	21	13	0	0	0	0	0	0	
123	104	2	1	57	55	45	31	19	17	0	0	0	0	0	0	
299	273	19	18	112	112	117	95	50	47	0	0	1	1	0	0	
63	32	5	4	3	3	41	14	14	11	0	0	0	0	0	0	
7	5	0	0	0	0	3	3	4	2	0	0	0	0	0	0	
42	35	8	8	10	10	21	14	3	3	0	0	0	0	0	0	
107	100	7	7	70	70	25	19	5	4	0	0	0	0	0	0	
349	283	61	58	59	63	164	102	60	55	0	0	5	5	0	0	
18	10	3	1	0	0	8	3	7	6	0	0	0	0	0	0	
21	12	2	2	1	1	17	8	1	1	0	0	0	0	0	0	
7	1	0	0	0	0	5	1	2	0	0	0	0	0	0	0	
73	67	9	9	12	12	19	13	30	30	0	0	3	3	0	0	
217	186	46	46	45	49	104	71	20	18	0	0	2	2	0	0	
13	7	1	0	1	1	11	6	0	0	0	0	0	0	0	0	
443	308	46	35	43	41	272	161	82	71	0	0	0	0	0	0	
33	18	0	0	4	4	25	10	4	4	0	0	0	0	0	0	
76	54	3	1	26	25	32	20	15	8	0	0	0	0	0	0	
151	124	10	11	5	5	106	80	30	28	0	0	0	0	0	0	
125	75	24	16	7	6	71	31	23	22	0	0	0	0	0	0	
41	27	5	5	1	1	28	14	7	7	0	0	0	0	0	0	
17	10	4	2	0	0	10	6	3	2	0	0	0	0	0	0	
174	101	27	14	8	7	119	63	20	17	0	0	0	0	0	0	
10	4	2	0	0	0	7	3	1	1	0	0	0	0	0	0	
20	13	6	4	0	0	13	9	1	0	0	0	0	0	0	0	
36	28	5	5	2	1	24	18	5	4	0	0	0	0	0	0	
86	40	11	3	3	3	65	27	7	7	0	0	0	0	0	0	
22	16	3	2	3	3	10	6	6	5	0	0	0	0	0	0	
96	58	15	8	5	5	59	34	16	10	0	0	1	1	0	0	
15	9	5	0	0	0	9	3	0	0	0	0	1	1	0	0	
36	11	8	1	1	1	21	9	6	0	0	0	0	0	0	0	
30	28	2	2	2	2	19	17	7	7	0	0	0	0	0	0	
15	10	0	0	2	2	10	5	3	3	0	0	0	0	0	0	
281	171	34	22	20	17	201	113	26	19	0	0	0	0	0	0	
123	58	11	4	1	1	103	48	8	5	0	0	0	0	0	0	
10	10	1	1	3	3	6	6	0	0	0	0	0	0	0	0	
13	11	2	2	0	0	8	7	3	2	0	0	0	0	0	0	
56	40	6	5	11	11	35	21	4	3	0	0	0	0	0	0	
10	8	1	1	0	0	7	5	2	2	0	0	0	0	0	0	
16	10	3	3	0	0	12	6	1	1	0	0	0	0	0	0	
17	15	6	5	0	0	8	7	3	3	0	0	0	0	0	0	
36	19	4	1	5	2	22	13	5	3	0	0	0	0	0	0	

違反態様 都道府県	総数		青少年保護育成条例 一般規制関係							
			計		有害図書等の 収納等違反		有害文書等 制限違反		有害玩具制限違反	
	件数	人員	件数	人員	件数	人員	件数	人員	件数	人員
総数	2,619	2,069	2,614	2,066	6	2	0	0	1	1
北海道	133	107	133	107	0	0	0	0	0	0
札幌	77	63	77	63	0	0	0	0	0	0
函館	14	12	14	12	0	0	0	0	0	0
旭川	18	13	18	13	0	0	0	0	0	0
釧路	18	15	18	15	0	0	0	0	0	0
北見	6	4	6	4	0	0	0	0	0	0
東北	202	159	202	159	0	0	0	0	0	0
青森	40	29	40	29	0	0	0	0	0	0
岩手	30	20	30	20	0	0	0	0	0	0
宮城	31	16	31	16	0	0	0	0	0	0
秋田	36	33	36	33	0	0	0	0	0	0
山形	7	6	7	6	0	0	0	0	0	0
福島	58	55	58	55	0	0	0	0	0	0
東京	174	137	174	137	0	0	0	0	1	1
関東	811	670	811	670	6	2	0	0	0	0
茨城	58	55	58	55	0	0	0	0	0	0
栃木	48	40	48	40	0	0	0	0	0	0
群馬	41	40	41	40	0	0	0	0	0	0
埼玉	277	196	277	196	6	2	0	0	0	0
千叶	114	115	114	115	0	0	0	0	0	0
神奈川	171	142	171	142	0	0	0	0	0	0
新潟	38	27	38	27	0	0	0	0	0	0
山梨	5	2	5	2	0	0	0	0	0	0
長野	4	4	4	4	0	0	0	0	0	0
静岡	55	49	55	49	0	0	0	0	0	0
中部	359	302	359	302	0	0	0	0	0	0
富山	58	57	58	57	0	0	0	0	0	0
石川	38	34	38	34	0	0	0	0	0	0
福井	8	7	8	7	0	0	0	0	0	0
岐阜	42	37	42	37	0	0	0	0	0	0
愛知	198	155	198	155	0	0	0	0	0	0
三重	15	12	15	12	0	0	0	0	0	0
近畿	257	227	257	227	0	0	0	0	0	0
滋賀	23	16	23	16	0	0	0	0	0	0
京都	65	62	65	62	0	0	0	0	0	0
大阪	80	84	80	84	0	0	0	0	0	0
兵庫	35	20	35	20	0	0	0	0	0	0
奈良	23	16	23	16	0	0	0	0	0	0
和歌山	31	29	31	29	0	0	0	0	0	0
中国	217	158	215	157	0	0	0	0	0	0
鳥取	13	6	13	6	0	0	0	0	0	0
島根	33	20	33	20	0	0	0	0	0	0
岡山	73	61	73	61	0	0	0	0	0	0
広島	86	58	86	58	0	0	0	0	0	0
山口	12	13	10	12	0	0	0	0	0	0
四国	102	66	102	66	0	0	0	0	0	0
徳島	16	8	16	8	0	0	0	0	0	0
香川	25	14	25	14	0	0	0	0	0	0
愛媛	45	33	45	33	0	0	0	0	0	0
高知	16	11	16	11	0	0	0	0	0	0
九州	364	243	361	241	0	0	0	0	0	0
福岡	130	71	127	69	0	0	0	0	0	0
佐賀	10	7	10	7	0	0	0	0	0	0
長崎	19	23	19	23	0	0	0	0	0	0
熊本	47	41	47	41	0	0	0	0	0	0
大宮	21	23	21	23	0	0	0	0	0	0
分岐	17	12	17	12	0	0	0	0	0	0
鹿島	18	14	18	14	0	0	0	0	0	0
児島	102	52	102	52	0	0	0	0	0	0

青少年保護育成条例 一般規制関係										違反態様
古物制限違反		場所提供周旋		みだらな 性行為等		深夜外出の 制限違反		その他の 違反		都道府県
件数	人員	件数	人員	件数	人員	件数	人員	件数	人員	
3	4	18	14	1,606	1,124	861	832	119	89	総
0	0	1	0	116	93	11	11	5	3	海
0	0	1	0	70	57	4	4	2	2	北
0	0	0	0	12	10	2	2	0	0	札
0	0	0	0	12	8	3	4	3	1	函
0	0	0	0	17	14	1	1	0	0	旭
0	0	0	0	5	4	1	0	0	0	釧
0	0	6	5	121	78	71	74	4	2	路
0	0	1	0	26	15	13	14	0	0	見
0	0	0	0	26	16	4	4	0	0	北
0	0	0	0	26	13	3	2	2	1	東
0	0	5	5	16	12	15	16	0	0	森
0	0	0	0	6	3	1	3	0	0	手
0	0	0	0	21	19	35	35	2	1	城
1	0	0	0	157	117	15	19	0	0	田
2	4	2	2	497	367	266	258	38	37	形
1	3	0	0	21	18	19	17	17	17	島
0	0	0	0	22	13	24	26	2	1	京
0	0	0	0	18	17	20	20	3	3	東
0	0	0	0	155	96	115	97	1	1	城
0	0	0	0	48	41	64	72	2	2	木
0	0	1	1	151	121	8	9	11	11	馬
0	0	1	1	35	24	1	1	1	1	玉
0	0	0	0	5	2	0	0	0	0	葉
0	0	0	0	1	1	2	2	1	1	川
1	1	0	0	41	34	13	14	0	0	奈
0	0	0	0	216	153	136	144	7	5	新
0	0	0	0	13	9	44	47	1	1	山
0	0	0	0	15	12	17	18	6	4	長
0	0	0	0	8	7	0	0	0	0	野
0	0	0	0	29	22	13	15	0	0	岡
0	0	0	0	141	96	57	59	0	0	部
0	0	0	0	10	7	5	5	0	0	山
0	0	1	2	122	83	119	128	15	14	川
0	0	1	2	19	11	3	3	0	0	井
0	0	0	0	23	16	41	45	1	1	阜
0	0	0	0	21	19	52	58	7	7	知
0	0	0	0	32	18	3	2	0	0	重
0	0	0	0	18	13	4	2	1	1	畿
0	0	0	0	9	6	16	18	6	5	賀
0	0	0	0	113	66	95	87	7	4	都
0	0	0	0	13	6	0	0	0	0	阪
0	0	0	0	21	14	12	6	0	0	庫
0	0	0	0	29	21	41	38	3	2	良
0	0	0	0	50	25	32	31	4	2	山
0	0	0	0	0	0	10	12	0	0	口
0	0	0	0	72	43	30	23	0	0	国
0	0	0	0	12	6	4	2	0	0	島
0	0	0	0	19	12	6	2	0	0	川
0	0	0	0	30	19	15	14	0	0	媛
0	0	0	0	11	6	5	5	0	0	知
0	0	8	5	192	124	118	88	43	24	州
0	0	4	1	81	52	38	15	4	1	岡
0	0	0	0	6	4	4	3	0	0	賀
0	0	0	0	12	12	7	11	0	0	崎
0	0	0	0	30	17	17	24	0	0	本
0	0	1	2	4	2	15	18	1	1	分
0	0	0	0	13	9	4	3	0	0	崎
0	0	0	0	9	6	9	8	0	0	島
0	0	3	2	37	22	24	6	38	22	児 沖

第5 暴 力 团 犯 罪

121 罪種別 地位別 検挙件数及び検挙人員

罪種	検挙件数	検挙人員	地位別			
			首領	幹部	組員	準構成員
総数	21,050	13,189	227	827	1,507	10,628
刑罰犯	計 13,257	7,533	160	575	1,015	5,783
殺人	63	97	5	9	24	59
強盗	110	175	2	4	28	141
放火	21	17	0	1	1	15
強制性交等	39	40	0	0	7	33
凶器準備集合	1	2	0	0	0	2
暴行	851	829	13	57	112	647
傷害	1,366	1,629	21	123	236	1,249
脅迫	448	415	20	48	73	274
恐喝	434	575	28	83	84	380
窃盗	6,712	1,157	4	23	82	1,048
詐欺	1,545	1,249	37	115	227	870
賭博	62	225	3	8	7	207
公務執行妨害	191	127	4	5	11	107
証人威迫	7	6	1	1	2	2
器物損壊	371	201	3	7	21	170
暴力行為	4	7	0	3	2	2
その他の刑法犯	1,032	782	19	88	98	577
特別法犯	計 7,793	5,656	67	252	492	4,845
自転車競技法	0	0	0	0	0	0
競馬法	0	0	0	0	0	0
モーターボート競走法	1	3	0	0	1	2
小型自動車競走法	0	0	0	0	0	0
風営適正化法	117	127	2	5	5	115
売春防止法	50	71	3	2	4	62
児童福祉法	9	9	0	0	1	8
銃刀法	173	133	11	20	13	89
麻薬取締法	177	58 (12)	0	0	4	54 (12)
覚醒剤取締法	5,088	3,510 (319)	15	132 (20)	311 (35)	3,052 (264)
職業安定法	27	37	0	1	1	35
その他の特別法犯	2,151	1,708	36	92	152	1,428

注 () 内の数字は、薬物事犯を犯した被疑者で、これらの罪以外で計上されている被疑者数であり外数である。

122 罪 種 別 系 列 別 検 挙 件 数

罪種	系列	総 数		山 口 組		稲 川 会		住 吉 会		工 藤 會		旭 琉 会	
		件数	人員	件数	人員	件数	人員	件数	人員	件数	人員	件数	人員
総	数	21,050	13,189	6,787	4,843	3,367	1,662	3,922	2,215	729	360	113	131
刑 法 犯 (交 通 業 過 を 除 く)	計	13,257	7,533	4,116	2,863	2,317	924	2,546	1,242	469	177	102	122
	殺人	63	97	31	39	6	9	6	4	0	0	1	5
	強盗	110	175	38	68	13	19	27	45	5	10	1	1
	放火	21	17	8	7	2	1	4	4	0	0	0	0
	強姦	39	40	13	14	5	5	9	7	0	0	1	1
	銃器準備	1	2	0	1	0	0	0	0	0	0	1	0
	暴行	851	829	340	336	75	74	131	127	23	25	20	18
	傷害	1,366	1,629	517	643	165	191	230	285	42	43	23	32
	脅迫	448	415	185	167	36	37	74	68	16	7	9	10
	喝声	434	575	168	213	53	61	55	71	14	15	9	13
	盗取	6,712	1,157	1,622	377	1,423	168	1,519	207	322	26	5	4
	欺詐	1,545	1,249	565	418	308	176	246	239	24	27	17	28
	横領	50	34	20	13	9	8	8	4	0	0	3	3
	文書偽造	140	126	53	53	13	16	12	8	2	1	7	4
	賭博	62	225	31	125	7	40	4	33	0	0	0	0
	わいせつ物頒布等	6	14	3	2	0	0	0	0	0	0	0	0
	公務執行妨害	191	127	72	45	26	19	30	20	3	4	1	0
人蔵匿	49	74	20	31	9	12	5	1	0	0	0	0	
証人威迫	7	6	0	0	1	1	2	2	1	1	1	2	
逮捕監禁	68	117	30	49	8	4	16	26	2	6	0	0	
信用毀損・業務妨害	37	48	17	30	6	5	7	6	1	0	0	0	
器物損壊	371	201	111	78	53	27	60	32	5	4	0	0	
暴力行為(注)	4	7	2	2	0	0	1	3	0	0	0	0	
その他	682	369	270	152	99	51	100	50	9	8	3	1	
特 別 法 犯 (交 通 法 令 違 反 を 除 く)	計	7,793	5,656	2,671	1,980	1,050	738	1,376	973	260	183	11	9
	出入国及び難民法	41	42	13	12	6	6	6	7	0	0	0	0
	軽犯罪法	125	109	32	28	15	13	23	22	2	1	1	1
	酩酊者規制	1	1	0	0	0	0	1	1	0	0	0	0
	迷惑防止条例	115	107	49	44	5	6	26	24	6	7	0	0
	暴力団員不当行為防止法	10	9	3	3	3	1	0	0	1	0	0	0
	暴力団排除条例	52	121	27	73	11	30	6	10	0	0	0	0
	自転車競技法	0	0	0	0	0	0	0	0	0	0	0	0
	競馬法	0	0	0	0	0	0	0	0	0	0	0	0
	モーターボート競走法	1	3	0	0	0	1	0	0	0	0	0	0
	小型自動車競走法	0	0	0	0	0	0	0	0	0	0	0	0
	風営適正化法	117	127	69	82	10	3	5	5	3	3	0	0
	児童春防	50	71	26	21	1	3	2	1	3	6	0	0
	児童福祉法	9	9	6	4	0	2	1	3	0	0	0	0
	青少年保護育成条例	36	30	20	16	3	3	3	2	3	4	0	0
	出資	30	22	10	10	7	3	1	2	0	0	1	1
	貸金業規制法	43	35	13	10	8	2	2	3	2	3	0	0
宅地建物取引業法	1	1	1	1	0	0	0	0	0	0	0	0	
建設業法	11	21	4	8	0	0	0	0	0	0	0	0	
銃刀法	173	133	64	42	25	26	21	16	2	1	1	1	
火薬類取締法	3	2	1	0	0	0	0	0	0	0	0	0	
麻薬等取締法	177	58 (12)	70	20 (5)	22	7 (1)	37 (2)	18 (2)	4	2	0	0	
あへん法	0	0	0	0	0	0	0	0	0	0	0	0	
大 麻 取 締 法	計	1,099	732 (95)	326	220 (24)	140	92 (13)	215	141 (21)	36	28 (4)	2	1 (1)
	覚醒剤取締法	5,088	3,510 (319)	1,666	1,164 (108)	728	488 (38)	959	656 (51)	186	118 (4)	5	4
	毒劇物法	38	30	17	12	7	5	4	4	0	0	0	0
	棄物処理法	61	68	27	29	8	8	4	5	2	4	0	0
	労働基準法	6	6	5	5	0	0	0	0	0	0	0	0
	職業安全法	27	37	18	16	0	0	0	0	1	0	0	0
	健康保険法	7	10	5	8	0	0	2	2	0	0	0	0
労働者派遣事業法	計	14	15	7	6	2	0	0	0	0	0	0	0
	労働者派遣事業法	4	4	1	1	0	0	3	3	0	0	0	0
	その他	454	343	191	145	49	39	55	48	9	6	1	1

注1 暴力行為等処罰ニ関スル法律第2条、第3条の罪のみを計上したものであって、同法第1条、第1条の2、第1条の3の罪については、刑法犯のそれぞれの罪名欄に計上してある。

2 () 内の数字は、薬物事犯を犯した被疑者で、これらの罪以外で計上されている被疑者数であり外数である。

及 び 検 挙 人 員

会津小鉄会		共政会		合田一家		小桜一家		浅野組		道仁会		親和会		系列	罪種
件数	人員	件数	人員	件数	人員	件数	人員	件数	人員	件数	人員	件数	人員		
105	55	110	63	57	45	41	36	29	25	554	384	47	38	総	数
49	27	69	35	25	23	30	27	22	18	266	180	30	26	計	
0	0	0	0	0	0	0	0	0	0	0	0	0	0	殺強放強制性交集	人盗火等合行害迫喝盜欺領造博等害匿迫禁害壊(注)他
0	0	0	0	0	0	0	0	0	0	1	1	0	0	器準備集	刑 法 犯 (交 通 業 過 を 除 く)
0	0	1	1	0	0	0	0	0	0	0	0	0	0		
0	0	0	0	0	0	0	0	0	0	0	0	0	0		
0	0	0	0	0	0	0	0	0	0	0	0	0	0		
3	1	4	3	1	0	4	4	1	2	22	17	5	5	凶暴脅恐窃詐横文賭わいせつ物頒布妨害	
4	4	5	8	3	3	8	7	5	5	28	29	6	10	器準備集	
2	3	3	1	3	2	0	0	0	0	12	12	2	1		
0	1	2	5	1	2	2	5	2	1	14	20	6	7		
23	7	41	5	9	6	7	4	11	5	116	28	1	0	器準備集	
10	6	5	7	2	3	6	4	1	4	22	29	5	1	器準備集	
0	0	1	1	0	0	0	0	0	0	0	0	0	0		
1	1	0	0	0	0	0	0	2	0	12	8	0	0	書 偽	
0	0	0	0	0	0	1	0	0	1	12	2	0	0		
0	0	0	0	0	0	0	0	0	0	0	0	0	0		
1	1	2	0	2	1	1	1	0	0	5	3	0	0	いせつ物頒布妨害	
0	0	0	0	1	2	0	0	0	0	1	4	1	1	公務執行人証逮	
0	0	0	0	0	0	0	0	0	0	1	0	0	0	人 威 監	
1	0	1	1	1	2	0	0	0	0	2	15	0	0	捕 業 務 妨	
0	0	0	0	0	0	0	0	0	0	1	3	0	0	用 毀 損 ・ 業 務 妨	
0	0	2	1	0	0	0	0	0	0	4	1	3	1	信 器 暴	
0	0	0	0	0	0	0	0	0	0	0	0	0	0	力 行 為	
4	3	2	2	2	2	1	2	0	0	13	8	1	0	そ の	
56	28	41	28	32	22	11	9	7	7	288	204	17	12	計	
0	0	0	0	0	0	0	0	0	0	7	8	0	0	出入国及び難民認定	特 別 法 犯 (交 通 法 令 違 反 を 除 く)
1	1	0	0	1	1	1	1	1	1	2	1	1	1	軽 酌 迷 暴 自 競 走	
0	0	0	0	0	0	0	0	0	0	0	0	0	0	犯 者 規 制 法 例 防 止 法 例 暴 力 団 排 除 法 例 自 競 走 法 例	
1	1	1	1	0	0	0	0	0	0	4	4	0	0	酩 惑 防 止 法 例 暴 力 団 排 除 法 例 自 競 走 法 例	
0	0	0	0	0	0	0	0	0	0	0	0	0	0	迷 惑 防 止 法 例 暴 力 団 排 除 法 例 自 競 走 法 例	
0	0	2	2	0	0	0	0	0	0	1	1	0	0	暴 力 団 排 除 法 例 自 競 走 法 例	
0	0	0	0	0	0	0	0	0	0	0	0	0	0	自 競 走 法 例	
0	0	0	0	0	0	0	0	0	0	0	0	0	0	自 競 走 法 例	
0	0	0	0	0	0	0	0	0	0	0	0	0	0	自 競 走 法 例	
0	0	0	0	0	0	0	0	0	0	0	0	0	0	自 競 走 法 例	
0	0	0	0	0	0	0	0	0	0	0	0	0	0	自 競 走 法 例	
2	1	1	1	0	0	0	0	1	1	5	4	0	0	モ 一 タ 一 ボ 一 ト 競 走 法 例	
0	0	0	0	0	0	0	0	0	0	7	5	0	0	小 型 自 動 車 競 走 法 例	
0	0	0	0	0	0	0	0	0	0	0	0	0	0	風 營 適 正 化 法 例	
0	0	0	0	0	0	0	0	0	0	0	0	0	0	売 春 防 止 法 例	
0	0	0	0	0	0	0	0	0	0	0	0	0	0	児 童 福 祉 法 例	
0	0	0	0	0	0	0	0	0	0	2	1	0	0	少 年 保 護 育 成 法 例	
0	0	0	0	0	0	1	0	0	0	4	4	0	0	出 資 法 例	
0	0	0	0	0	0	1	1	0	0	10	9	0	0	貸 金 業 規 制 法 例	
0	0	0	0	0	0	0	0	0	0	0	0	0	0	宅 地 建 物 取 引 法 例	
0	0	0	0	0	0	0	0	0	0	7	13	0	0	建 設 業 法 例	
1	1	1	1	2	1	0	0	0	0	5	4	0	0	銃 火 薬 類 取 締 法 例	
0	0	0	0	0	0	0	0	0	0	0	0	0	0	火 薬 類 取 締 法 例	
2	0	0	0	0	0	0	0	0	0	2	1	0	1	麻 薬 等 取 締 法 例	
0	0	0	0	0	0	0	0	0	0	0	0	0	0	あ へ ん 法 例	
7	6	5	1	0	0	1	1	0	0	57	39	5	1	大 麻 取 締 法 例	
40	18	26	(3)	26	16	5	4	4	4	162	(3)	10	(2)	覚 醒 剤 取 締 法 例	
0	(3)	0	(1)	0	0	0	(1)	0	0	0	(4)	0	(1)	毒 劇 物 取 締 法 例	
0	0	0	0	1	1	1	1	0	0	1	1	0	0	毒 劇 物 取 締 法 例	
0	0	0	0	1	1	0	0	0	0	0	0	0	0	毒 劇 物 取 締 法 例	
0	0	0	0	0	0	0	0	0	0	0	0	0	0	毒 劇 物 取 締 法 例	
0	0	0	0	0	0	0	0	0	0	0	0	0	0	毒 劇 物 取 締 法 例	
0	0	0	0	0	0	0	0	0	0	0	0	0	0	毒 劇 物 取 締 法 例	
0	0	0	0	0	0	0	0	0	0	0	0	0	0	毒 劇 物 取 締 法 例	
0	0	0	0	0	0	0	0	0	0	0	0	0	0	毒 劇 物 取 締 法 例	
2	0	5	5	1	2	1	1	1	1	12	7	1	1	毒 劇 物 取 締 法 例	

122 罪 種 別 系 列 別 検 挙 件 数

罪種	系列	双愛会		俠道会		太州会		酒梅組		極東会		東組		松葉会	
		件数	人員	件数	人員	件数	人員	件数	人員	件数	人員	件数	人員	件数	人員
総	数	90	66	37	26	139	106	36	38	286	237	136	92	902	353
刑 法 犯 （ 交 通 業 過 を 除 く ）	計	39	29	16	13	37	32	14	24	170	158	45	36	710	207
	殺人	1	1	0	0	1	1	0	0	0	0	0	0	3	3
	強盗	0	0	0	0	3	2	0	0	1	2	0	0	5	7
	放火	0	0	0	0	0	0	0	0	0	0	0	0	1	1
	強制的性交	1	1	0	0	0	0	0	0	1	1	0	0	2	1
	凶器準備集	0	0	0	0	0	0	0	0	0	0	0	0	0	0
	暴行	2	3	3	2	3	3	0	0	21	20	6	3	35	31
	傷害	9	7	2	2	3	3	2	2	21	24	6	7	45	50
	脅迫	1	1	3	3	0	0	0	0	8	6	2	2	9	7
	恐喝	1	1	1	1	2	7	2	1	14	25	4	4	10	7
	窃盗	10	6	0	0	8	7	5	5	46	21	11	8	504	53
	詐欺	12	8	1	1	7	3	3	5	28	35	5	4	32	18
	横領	0	0	0	0	0	0	0	0	1	1	0	0	1	0
	偽造	0	0	0	0	1	3	0	0	2	0	3	2	0	0
	博	0	0	2	2	0	0	0	0	0	0	0	0	0	0
	賭博	0	0	0	0	0	0	1	10	1	1	0	0	0	0
	布等	0	0	0	0	0	0	0	1	1	1	1	0	6	4
頒布妨害	1	0	2	1	0	0	1	1	1	1	1	0	0	2	
職務執行	0	0	0	0	0	0	0	0	2	2	0	0	2	2	
蔵匿	0	0	0	0	0	0	0	0	0	0	0	0	0	0	
威迫	0	0	0	0	0	0	0	0	0	0	0	0	0	0	
逮捕	0	0	0	0	0	0	0	0	1	1	0	0	1	1	
業務妨害	0	0	0	0	0	0	0	0	0	0	0	0	1	1	
毀損	1	1	1	1	6	1	0	0	10	7	3	2	8	5	
器物損壊	1	1	1	1	6	1	0	0	10	7	3	2	8	5	
暴力行為（注）	0	0	0	0	0	0	0	0	0	0	0	0	0	0	
その他	0	0	1	0	3	2	0	0	12	11	4	4	45	16	
特 別 法 犯 （ 交 通 法 令 違 反 を 除 く ）	計	51	37	21	13	102	74	22	14	116	79	91	56	192	146
	出入国及び難民認定法	0	0	0	0	3	4	0	0	0	0	0	0	1	2
	軽犯罪法	0	0	0	0	2	2	0	0	3	2	0	0	5	4
	酌酊者規制法	0	0	0	0	0	0	0	0	0	0	0	0	0	0
	迷惑防止条例	1	1	0	0	2	2	1	1	3	2	0	0	2	2
	暴力団員不当行為防止法	0	0	0	0	0	0	0	0	0	0	0	0	1	3
	暴力団排除条例	0	0	0	0	0	0	0	0	0	0	0	0	0	0
	自転車競技法	0	0	0	0	0	0	0	0	0	0	0	0	0	0
	競馬法	0	0	0	0	0	0	0	0	0	0	0	0	0	0
	モーターボート競走法	1	2	0	0	0	0	0	0	0	0	0	0	0	0
	小型自動車競走法	0	0	0	0	0	0	0	0	0	0	0	0	0	0
	風営適正化法	0	0	0	0	0	0	0	0	0	0	0	0	1	1
	売春防止法	0	0	0	0	0	0	0	0	0	0	0	0	0	0
	児童福祉法	0	0	0	0	0	0	0	0	0	0	2	0	0	0
	青少年保護育成条例	0	0	0	0	0	0	0	0	1	1	0	0	1	1
	貸金業規制法	0	0	0	0	0	0	1	1	1	0	0	0	0	0
	宅地建物取引業法	0	0	0	0	0	0	0	0	0	0	0	0	0	0
建設業法	0	0	0	0	0	0	0	0	0	0	0	0	0	0	
銃刀法	2	1	1	0	0	0	0	0	4	5	1	0	4	4	
火薬類取締法	0	0	0	0	0	0	0	0	0	0	0	0	0	0	
麻薬等取締法	0	0	0	0	2	1	0	0	5	1	3	1	6	0	
あへん法	0	0	0	0	0	0	0	0	0	(1)	0	0	0	0	
大麻取締法	8	8	0	0	34	21	0	0	13	5	19	13	25	21	
覚醒剤取締法	37	23	19	13	54	40	19	12	73	53	61	37	132	96	
毒劇物法	0	0	0	0	0	0	0	0	0	0	0	0	3	3	
廃棄物処理法	0	0	0	0	0	0	0	0	0	0	0	0	3	3	
労働基準法	0	0	0	0	0	0	0	0	0	0	0	0	0	0	
職業安定法	0	0	0	0	0	0	0	0	0	0	0	0	0	0	
健康保険法	0	0	0	0	0	0	0	0	0	0	0	0	0	0	
労働者派遣事業法	0	0	0	0	0	0	0	0	0	0	0	0	0	0	
旅券の	0	0	0	0	0	0	0	0	0	0	0	0	0	0	
その他	2	2	1	0	5	4	1	0	12	10	5	5	8	6	

123 罪 種 別 逮 捕

身柄措置		地位	罪種	総数	殺人	強盗	放火	強制性交等	凶器準備集合	暴行	うち)	
											暴力第一条	暴力第一条ノ三
総数 (交通業過を除く)	総数	計	7,533	97	175	17	40	2	829	102	3	
		首領	160	5	2	0	0	0	13	2	0	
		幹部	575	9	4	1	0	0	57	11	1	
		組員	1,015	24	28	1	7	0	112	32	0	
	準構成員	5,783	59	141	15	33	2	647	57	2		
	うち) 少年	計	295	8	19	0	4	2	17	2	0	
		首領	0	0	0	0	0	0	0	0	0	
		幹部	0	0	0	0	0	0	0	0	0	
		組員	5	0	2	0	0	0	0	0	0	
		準構成員	290	8	17	0	4	2	17	2	0	
現行犯		計	1,400	14	12	2	1	0	320	21	1	
身 逮 捕	総数	首領	13	0	0	0	0	0	3	0	0	
		幹部	53	1	0	0	0	0	16	0	1	
		組員	124	0	3	0	0	0	33	1	0	
		準構成員	1,210	13	9	2	1	0	268	20	0	
	うち) 少年	計	15	0	0	0	0	0	2	0	0	
		首領	0	0	0	0	0	0	0	0	0	
		幹部	0	0	0	0	0	0	0	0	0	
		組員	0	0	0	0	0	0	0	0	0	
		準構成員	15	0	0	0	0	0	2	0	0	
		柄 逮 捕	総数	計	194	7	3	2	1	0	0	0
首領	4			1	0	0	0	0	0	0	0	
幹部	5			0	0	0	0	0	0	0	0	
組員	24			2	1	1	0	0	0	0	0	
準構成員	161		4	2	1	1	0	0	0	0		
うち) 少年	計		9	0	0	0	0	0	0	0	0	
	首領		0	0	0	0	0	0	0	0	0	
	幹部		0	0	0	0	0	0	0	0	0	
	組員		0	0	0	0	0	0	0	0	0	
	準構成員		9	0	0	0	0	0	0	0	0	
	措 常 逮 捕	総数	計	4,601	76	154	13	36	2	254	61	2
首領			127	4	2	0	0	0	9	2	0	
幹部			426	8	4	1	0	0	28	8	0	
組員			708	22	24	0	7	0	57	24	0	
準構成員		3,340	42	124	12	29	2	160	27	2		
うち) 少年		計	183	8	19	0	4	2	6	0	0	
		首領	0	0	0	0	0	0	0	0	0	
		幹部	0	0	0	0	0	0	0	0	0	
		組員	3	0	2	0	0	0	0	0	0	
		準構成員	180	8	17	0	4	2	6	0	0	
	置 柄 不 拘 束	総数	計	1,338	0	6	0	2	0	255	20	0
首領			16	0	0	0	0	0	1	0	0	
幹部			91	0	0	0	0	0	13	3	0	
組員			159	0	0	0	0	0	22	7	0	
準構成員		1,072	0	6	0	2	0	219	10	0		
うち) 少年		計	88	0	0	0	0	0	9	2	0	
		首領	0	0	0	0	0	0	0	0	0	
		幹部	0	0	0	0	0	0	0	0	0	
		組員	2	0	0	0	0	0	0	0	0	
		準構成員	86	0	0	0	0	0	9	2	0	

地位別検挙人員

傷害	うち)暴力 第一条ノ		脅迫	うち)暴力 第一条		うち)強要	うち)組織的 強要	恐喝	窃盗	罪種		身柄措置
	三	二		三	二					地位	身柄措置	
1,629	7	6	415	158	1	83	0	575	1,157	計		総数(交通業過を除く)
21	0	0	20	7	0	8	0	28	4	首領	総	
123	0	0	48	22	0	14	0	83	23	幹部	数	
236	2	1	73	27	0	17	0	84	82	組員		
1,249	5	5	274	102	1	44	0	380	1,048	準構成員		
69	0	0	4	0	0	2	0	18	73	計	うち)	現行犯逮捕
0	0	0	0	0	0	0	0	0	0	首領	少年	
0	0	0	0	0	0	0	0	0	0	幹部		
1	0	0	0	0	0	0	0	0	1	組員		
68	0	0	4	0	0	2	0	18	72	準構成員		
308	2	1	55	39	1	2	0	16	198	計		緊急逮捕
4	0	0	1	0	0	1	0	0	0	首領	総	
14	0	0	3	3	0	0	0	4	3	幹部	数	
39	1	1	3	3	0	0	0	0	15	組員		
251	1	0	48	33	1	1	0	12	180	準構成員		
3	0	0	0	0	0	0	0	0	3	計	うち)	通常措置
0	0	0	0	0	0	0	0	0	0	首領	少年	
0	0	0	0	0	0	0	0	0	0	幹部		
0	0	0	0	0	0	0	0	0	0	組員		
3	0	0	0	0	0	0	0	0	3	準構成員		
61	0	0	4	4	0	0	0	8	56	計		身柄不 拘束
1	0	0	0	0	0	0	0	1	0	首領	総	
1	0	0	1	1	0	0	0	1	2	幹部	数	
10	0	0	0	0	0	0	0	1	6	組員		
49	0	0	3	3	0	0	0	5	48	準構成員		
1	0	0	0	0	0	0	0	1	2	計	うち)	身柄不 拘束
0	0	0	0	0	0	0	0	0	0	首領	少年	
0	0	0	0	0	0	0	0	0	0	幹部		
0	0	0	0	0	0	0	0	0	0	組員		
1	0	0	0	0	0	0	0	1	2	準構成員		
989	5	5	299	95	0	69	0	495	706	計		身柄不 拘束
16	0	0	17	7	0	5	0	26	4	首領	総	
96	0	0	37	16	0	12	0	76	16	幹部	数	
156	1	0	58	17	0	15	0	80	50	組員		
721	4	5	187	55	0	37	0	313	636	準構成員		
50	0	0	3	0	0	1	0	13	31	計	うち)	身柄不 拘束
0	0	0	0	0	0	0	0	0	0	首領	少年	
0	0	0	0	0	0	0	0	0	0	幹部		
0	0	0	0	0	0	0	0	0	0	組員		
50	0	0	3	0	0	1	0	13	31	準構成員		
271	0	0	57	20	0	12	0	56	197	計		身柄不 拘束
0	0	0	2	0	0	2	0	1	0	首領	総	
12	0	0	7	2	0	2	0	2	2	幹部	数	
31	0	0	12	7	0	2	0	3	11	組員		
228	0	0	36	11	0	6	0	50	184	準構成員		
15	0	0	1	0	0	1	0	4	37	計	うち)	身柄不 拘束
0	0	0	0	0	0	0	0	0	0	首領	少年	
0	0	0	0	0	0	0	0	0	0	幹部		
1	0	0	0	0	0	0	0	0	1	組員		
14	0	0	1	0	0	1	0	4	36	準構成員		

123 罪 種 別 逮 捕

身柄措置		地位		罪種							犯人蔵匿	証人威迫
		詐欺	横領	文書偽造	賭博	わいせつ物頒布等	公務執行妨害	うち)競売等妨害				
総数 (交通業過を除く)	総数	計	1,249	34	126	225	14	127	0	74	6	
		首領	37	1	9	3	0	4	0	2	1	
		幹部	115	1	33	8	0	5	0	13	1	
		組員	227	4	18	7	1	11	0	13	2	
		準構成員	870	28	66	207	13	107	0	46	2	
	うち)少年	計	50	0	0	0	0	5	0	1	0	
		首領	0	0	0	0	0	0	0	0	0	
		幹部	0	0	0	0	0	0	0	0	0	
		組員	1	0	0	0	0	0	0	0	0	
		準構成員	49	0	0	0	0	5	0	1	0	
身 逮 捕	現行犯	計	82	0	1	140	5	103	0	2	0	
		首領	0	0	0	0	0	4	0	0	0	
		幹部	2	0	0	0	0	4	0	0	0	
		組員	8	0	0	2	1	7	0	2	0	
		準構成員	72	0	1	138	4	88	0	0	0	
	うち)少年	計	2	0	0	0	0	4	0	0	0	
		首領	0	0	0	0	0	0	0	0	0	
		幹部	0	0	0	0	0	0	0	0	0	
		組員	0	0	0	0	0	0	0	0	0	
		準構成員	2	0	0	0	0	4	0	0	0	
柄 逮 捕	緊急	計	28	0	0	0	0	3	0	0	0	
		首領	0	0	0	0	0	0	0	0	0	
		幹部	0	0	0	0	0	0	0	0	0	
		組員	2	0	0	0	0	0	0	0	0	
		準構成員	26	0	0	0	0	3	0	0	0	
	うち)少年	計	4	0	0	0	0	0	0	0	0	
		首領	0	0	0	0	0	0	0	0	0	
		幹部	0	0	0	0	0	0	0	0	0	
		組員	0	0	0	0	0	0	0	0	0	
		準構成員	4	0	0	0	0	0	0	0	0	
措 身 柄 不 拘 束	通常	計	893	24	87	56	2	15	0	59	6	
		首領	28	1	8	2	0	0	0	2	1	
		幹部	82	1	22	6	0	1	0	12	1	
		組員	159	4	15	5	0	1	0	11	2	
		準構成員	624	18	42	43	2	13	0	34	2	
	うち)少年	計	36	0	0	0	0	1	0	1	0	
		首領	0	0	0	0	0	0	0	0	0	
		幹部	0	0	0	0	0	0	0	0	0	
		組員	1	0	0	0	0	0	0	0	0	
		準構成員	35	0	0	0	0	1	0	1	0	
身柄不 拘束	うち)少年	計	246	10	38	29	7	6	0	13	0	
		首領	9	0	1	1	0	0	0	0	0	
		幹部	31	0	11	2	0	0	0	1	0	
		組員	58	0	3	0	0	3	0	0	0	
		準構成員	148	10	23	26	7	3	0	12	0	

地位別 検挙人員 (つ づ き)

逮捕監禁	信用毀損 威力業務 妨害	器物損壊	うち) 暴力第一 条	うち)暴 力第一 条ノ三	暴力行為 等処罰ニ 関スル法 律	第二 条	第三 条	その他	罪種		
									計	地位	身柄措置
117	48	201	9	0	7	5	2	369	計		総 数 (交 通 業 過 を 除 く)
1	1	3	1	0	0	0	0	5	首 領	総	身 柄 措 置
6	8	7	0	0	3	2	1	27	幹 部	数	
13	4	21	4	0	2	1	1	45	組 員		
97	35	170	4	0	2	2	0	292	準構成員		
5	4	3	0	0	0	0	0	13	計	うち)	
0	0	0	0	0	0	0	0	0	首 領	少 年	
0	0	0	0	0	0	0	0	0	幹 部		
0	0	0	0	0	0	0	0	0	組 員		
5	4	3	0	0	0	0	0	13	準構成員		
12	3	58	0	0	0	0	0	68	計	総	現 行 犯 逮 捕 身
0	0	0	0	0	0	0	0	1	首 領	数	
2	0	1	0	0	0	0	0	3	幹 部		
0	0	5	0	0	0	0	0	6	組 員		
10	3	52	0	0	0	0	0	58	準構成員		
0	0	0	0	0	0	0	0	1	計	うち)	緊 急 逮 捕 身 柄 措 置
0	0	0	0	0	0	0	0	0	首 領	少 年	
0	0	0	0	0	0	0	0	0	幹 部		
0	0	0	0	0	0	0	0	0	組 員		
0	0	0	0	0	0	0	0	1	準構成員		
4	0	10	0	0	0	0	0	7	計	総	
0	0	1	0	0	0	0	0	0	首 領	数	
0	0	0	0	0	0	0	0	0	幹 部		
1	0	0	0	0	0	0	0	0	組 員		
3	0	9	0	0	0	0	0	7	準構成員		
0	0	1	0	0	0	0	0	0	計	うち)	通 常 逮 捕 身 柄 措 置
0	0	0	0	0	0	0	0	0	首 領	少 年	
0	0	0	0	0	0	0	0	0	幹 部		
0	0	0	0	0	0	0	0	0	組 員		
0	0	1	0	0	0	0	0	0	準構成員		
81	35	104	9	0	7	5	2	208	計	総	
0	1	2	1	0	0	0	0	4	首 領	数	
4	7	3	0	0	3	2	1	18	幹 部		
10	4	12	4	0	2	1	1	29	組 員		
67	23	87	4	0	2	2	0	157	準構成員		
5	0	1	0	0	0	0	0	3	計	うち)	身 柄 不 拘 束
0	0	0	0	0	0	0	0	0	首 領	少 年	
0	0	0	0	0	0	0	0	0	幹 部		
0	0	0	0	0	0	0	0	0	組 員		
5	0	1	0	0	0	0	0	3	準構成員		
20	10	29	0	0	0	0	0	86	計	総	
1	0	0	0	0	0	0	0	0	首 領	数	
0	1	3	0	0	0	0	0	6	幹 部		
2	0	4	0	0	0	0	0	10	組 員		
17	9	22	0	0	0	0	0	70	準構成員		
0	4	1	0	0	0	0	0	9	計	うち)	
0	0	0	0	0	0	0	0	0	首 領	少 年	
0	0	0	0	0	0	0	0	0	幹 部		
0	0	0	0	0	0	0	0	0	組 員		
0	4	1	0	0	0	0	0	9	準構成員		

(刑法犯)

罪種		年齢	総数	14～ 19歳	20～ 24歳	25～ 29歳	30～ 39歳	40～ 49歳	50～ 59歳	60～ 64歳	65～ 69歳	70歳 以上
総		数	13,189	435	1,539	1,103	2,785	3,583	2,468	478	388	410
刑 法 犯	刑 法 犯 計		7,533	332	947	701	1,608	1,932	1,234	261	246	272
	凶 悪 犯		329	35	62	32	59	75	47	3	8	8
	殺 人		97	8	6	7	11	30	25	1	2	7
	強 盗		175	23	53	17	32	27	17	0	5	1
	放 火		17	0	0	3	5	5	1	2	1	0
	強 制 性 交 等		40	4	3	5	11	13	4	0	0	0
	粗 暴 犯		3,450	119	402	314	778	912	595	111	111	108
	凶 器 準 備 集 合		2	2	0	0	0	0	0	0	0	0
	暴 行		829	17	74	75	176	219	166	41	31	30
	傷 害		1,629	74	228	162	412	430	222	31	33	37
	脅 迫		415	5	28	24	84	116	102	17	19	20
	恐 喝		575	21	72	53	106	147	105	22	28	21
	窃 盗 犯		1,157	81	174	99	229	252	165	41	49	67
	侵 入 盗		326	16	84	38	84	53	34	2	7	8
	乗 り 物 盗		114	15	8	8	23	28	21	4	2	5
	非 侵 入 盗		717	50	82	53	122	171	110	35	40	54
	知 能 犯		1,424	61	196	158	277	342	242	70	39	39
	詐 欺		1,249	60	188	142	235	294	212	56	31	31
	横 領		34	1	3	3	17	5	2	2	1	0
偽 造		137	0	5	13	24	41	28	11	7	8	
汚 職		3	0	0	0	0	2	0	1	0	0	
背 任		1	0	0	0	1	0	0	0	0	0	
犯 風 俗 犯		286	0	7	22	81	97	41	10	9	19	
賭 博		225	0	5	15	69	77	35	5	4	15	
わ い せ つ		61	0	2	7	12	20	6	5	5	4	
強 制 わ い せ つ		40	0	1	2	11	15	5	1	2	3	
公 然 わ い せ つ		7	0	1	3	1	1	1	0	0	0	
わ い せ つ 物 頒 布 等		14	0	0	2	0	4	0	4	3	1	
そ の 他 の 刑 法 犯		887	36	106	76	184	254	144	26	30	31	
うち) 占有離脱物横領		41	4	3	1	7	10	7	2	2	5	

注1 犯行時の年齢による。

2 交通業過及び交通法令違反を除く。

124 罪 種 別 年 齢 別 検 挙 人 員

(特別法犯)

年齢		総数	14～ 19歳	20～ 24歳	25～ 29歳	30～ 39歳	40～ 49歳	50～ 59歳	60～ 64歳	65～ 69歳	70歳 以上
違反法令											
特 別 法 犯	特 別 法 犯 計	5,656	103	592	402	1,177	1,651	1,234	217	142	138
	軽 犯 罪 法	109	1	11	8	29	34	16	2	2	6
	酩 酊 者 規 制 法	1	0	0	0	0	0	0	0	1	0
	迷 惑 防 止 条 例	107	2	21	18	25	22	8	4	5	2
	自 転 車 競 技 法	0	0	0	0	0	0	0	0	0	0
	競 馬 法	0	0	0	0	0	0	0	0	0	0
	モーターボート競走法	3	0	0	0	0	0	0	0	1	2
	小型自動車競走法	0	0	0	0	0	0	0	0	0	0
	風 営 適 正 化 法	127	2	17	21	39	27	15	1	4	1
	売 春 防 止 法	71	1	12	17	8	20	7	2	1	3
	児 童 福 祉 法	9	0	3	2	3	0	1	0	0	0
	青少年保護育成条例	30	3	12	3	5	5	1	1	0	0
	出 資 法	22	0	0	2	6	12	0	1	0	1
	貸 金 業 規 制 法	35	0	2	1	9	10	9	0	1	3
	銃 刀 法	133	1	3	2	22	41	37	8	8	11
	火 薬 類 取 締 法	2	0	0	0	1	0	0	0	0	1
	麻 薬 等 取 締 法	58	6	15	10	14	11	2	0	0	0
	あ へ ん 法	0	0	0	0	0	0	0	0	0	0
	大 麻 取 締 法	732	59	300	98	169	82	19	4	1	0
	覚 醒 剤 取 締 法	3,510	18	140	165	709	1,208	936	171	92	71
医 薬 品 医 療 機 器 等 法	7	0	0	1	0	3	3	0	0	0	
毒 劇 物 法	30	0	0	2	11	13	4	0	0	0	
労 働 基 準 法	6	0	1	0	4	0	1	0	0	0	
職 業 安 定 法	37	0	12	11	6	6	1	1	0	0	
そ の 他	627	10	43	41	117	157	174	22	26	37	

125 罪 種 別 前 科 数 別

前科 罪 種	総 数	前科なし	前科あり 計	前 科 あ り			
				1 犯		2 犯	
				計	同一罪種の 前科なし	同一罪種の 前科1犯	計
刑法犯総数(交通業過を除く)	7,238	1,993	5,245	984	756	228	807
凶 悪 犯	298	83	215	37	32	5	39
殺 人	89	17	72	7	7	0	13
殺 嬰 児	89	17	72	7	7	0	13
殺 人 予 備	0	0	0	0	0	0	0
殺 人 予 備 与 盗	0	0	0	0	0	0	0
強 盗 殺 人	156	53	103	20	18	2	15
強 盗 傷 人	9	2	7	1	0	1	0
強 盗 傷 人 等	80	34	46	12	11	1	7
強 盗 ・ 強 制 性 交 渉	2	0	2	1	1	0	0
強 盗 ・ 準 強 盗	65	17	48	6	6	0	8
放 火	17	5	12	1	1	0	1
強 制 性 交 渉	36	8	28	9	6	3	10
粗 暴 犯 集 合	3,340	831	2,509	450	327	123	387
凶 器 準 備	0	0	0	0	0	0	0
暴 行 害 死	812	180	632	103	76	27	112
傷 害 致 死	1,560	400	1,160	223	141	82	174
うち) 傷 害 致 死 迫 喝	20	2	18	3	3	0	2
脅 迫	411	82	329	56	50	6	37
恐 喝	557	169	388	68	60	8	64
窃 犯 盗 入	1,084	264	820	118	76	42	117
侵 入	316	91	225	34	21	13	48
乗 り 物 盗 入	100	17	83	10	7	3	9
非 法 侵 入	668	156	512	74	48	26	60
知 能 犯	1,374	467	907	212	180	32	152
詐 欺	1,199	415	784	188	158	30	122
横 領	34	10	24	9	9	0	8
横 領 領 造	23	5	18	5	5	0	7
偽 造 上 横 領 造	11	5	6	4	4	0	1
偽 造	137	39	98	15	13	2	21
通 貨 偽 造	3	2	1	0	0	0	0
文 書 偽 造	126	32	94	15	13	2	20
支 払 用 カ ー ド 偽 造	0	0	0	0	0	0	0
有 価 証 券 偽 造	7	4	3	0	0	0	1
印 章 偽 造	1	1	0	0	0	0	0
汚 職	3	3	0	0	0	0	0
うち) 賄 賂	3	3	0	0	0	0	0
あ っ せ ん 利 得 処 罰 法	0	0	0	0	0	0	0
背 任	1	0	1	0	0	0	1
風 俗 犯	286	131	155	60	41	19	36
賭 博	225	118	107	45	28	17	29
普 通 賭 博	69	43	26	13	8	5	5
常 習 賭 博	67	33	34	14	10	4	11
賭 博 開 張 等	89	42	47	18	10	8	13
わ い せ つ	61	13	48	15	13	2	7
うち) 強 制 わ い せ つ	40	7	33	12	10	2	4
うち) 公 然 わ い せ つ	7	0	7	2	2	0	1
そ の 他 の 刑 法 犯	856	217	639	107	100	7	76
うち) 占 有 離 脱 物 横 領	37	6	31	4	4	0	8
うち) 公 務 執 行 妨 害	122	23	99	18	18	0	9
うち) 住 居 侵 入	82	25	57	5	4	1	6
うち) 逮 捕 監 禁	112	45	67	17	14	3	10
うち) 略 取 誘 拐 ・ 人 身 売 買	5	3	2	2	2	0	0
うち) 盗 品 等	43	12	31	4	3	1	3
うち) 器 物 損 壊 等	198	46	152	21	21	0	18

刑 法 犯 検 挙 人 員 (成 人 表)

前 科			あ り				前科	罪 種
2 犯			3 犯					
同一罪種の 前科なし	同一罪種の 前科1犯	同一罪種の 前科2犯	計	同一罪種の 前科なし	同一罪種の 前科1~2犯	同一罪種の 前科3犯		
541	183	83	666	401	226	39	刑法犯総数(交通業過を除く)	
37	1	1	21	17	4	0	凶 悪 犯	
12	0	1	5	5	0	0	殺 人 人	
12	0	1	5	5	0	0	殺 嬰 児 人	
0	0	0	0	0	0	0	殺 人 予 備	
0	0	0	0	0	0	0	殺 人 関 与	
14	1	0	14	10	4	0	強 盗 人	
0	0	0	0	0	0	0	強 盗 殺 人	
6	1	0	2	1	1	0	強 盗 傷 人	
0	0	0	1	1	0	0	強 盗・強 制 性 交 等	
8	0	0	11	8	3	0	強 盗・準 強 盗 火	
1	0	0	1	1	0	0	放 銃 性 交 等	
10	0	0	1	1	0	0	強 制 性 交 等	
247	103	37	318	166	138	14	粗 暴 犯	
0	0	0	0	0	0	0	凶 器 準 備 集 合	
76	28	8	70	34	35	1	暴 行 害	
90	61	23	152	62	78	12	傷 害 致 死	
2	0	0	5	1	4	0	うち) 傷 害 致 死	
31	4	2	39	32	7	0	脅 恐 犯	
50	10	4	57	38	18	1	脅 恐 盗 犯	
49	47	21	105	42	45	18	窃 盗 入 犯	
17	18	13	30	10	12	8	侵 入 盗 犯	
2	5	2	9	2	7	0	乗 非 入 盗 犯	
30	24	6	66	30	26	10	非 入 盗 犯	
117	16	19	127	97	26	4	知 能 犯	
87	16	19	113	84	25	4	詐 欺 領 領	
8	0	0	2	2	0	0	横 領 領	
7	0	0	2	2	0	0	横 領 領	
1	0	0	0	0	0	0	横 領 領	
21	0	0	12	11	1	0	偽 造 造	
0	0	0	0	0	0	0	偽 造 造	
20	0	0	11	10	1	0	通 貨 偽 造	
0	0	0	0	0	0	0	文 書 偽 造	
1	0	0	1	1	0	0	支 払 用 カ ー ド 偽 造	
0	0	0	0	0	0	0	有 価 証 券 偽 造	
0	0	0	0	0	0	0	印 章 偽 造	
0	0	0	0	0	0	0	汚 職 職	
0	0	0	0	0	0	0	うち) 賄 賂	
0	0	0	0	0	0	0	あ っ せ ん 利 得 処 罰 法	
1	0	0	0	0	0	0	背 任 任	
25	8	3	15	10	5	0	風 俗 犯	
20	7	2	11	6	5	0	賭 博 博	
5	0	0	2	1	1	0	普 通 賭 博	
7	3	1	3	2	1	0	常 習 賭 博	
8	4	1	6	3	3	0	賭 博 開 張 等	
5	1	1	4	4	0	0	わ い せ つ	
4	0	0	4	4	0	0	うち) 強 制 わ い せ つ	
0	0	1	0	0	0	0	うち) 公 然 わ い せ つ	
66	8	2	80	69	8	3	そ の 他 の 刑 法 犯	
6	2	0	5	4	0	1	うち) 占 有 離 脱 物 横 領	
8	1	0	8	5	2	1	うち) 公 務 執 行 妨 害	
5	0	1	8	7	1	0	うち) 住 居 侵 入	
8	2	0	12	11	1	0	うち) 逮 捕 監 禁	
0	0	0	0	0	0	0	うち) 略 取 誘 拐・人 身 売 買	
3	0	0	4	4	0	0	うち) 盗 品 等	
14	3	1	21	17	3	1	うち) 器 物 損 壊 等	

125 罪種別 前科数別 刑法犯 検挙人員 (成人表) (つづき)

前科 罪種	前科				あり			
	4 犯				5 犯以上			
	計	同一罪種の 前科なし	同一罪種の 前科1～3犯	同一罪種の 前科4犯	計	同一罪種の 前科なし	同一罪種の 前科1～4犯	同一罪種の 前科5犯以上
刑法犯総数(交通業過を除く)	582	348	212	22	2,206	1,023	915	268
凶悪犯	26	25	1	0	92	82	10	0
殺人人	10	9	1	0	37	34	3	0
殺嬰児	10	9	1	0	37	34	3	0
殺予備	0	0	0	0	0	0	0	0
自殺関与	0	0	0	0	0	0	0	0
強盗	9	9	0	0	45	40	5	0
強盗殺人人	0	0	0	0	6	6	0	0
強盗傷人人	5	5	0	0	20	19	1	0
強盗・強制的性交等	0	0	0	0	0	0	0	0
強盗・準強盗	4	4	0	0	19	15	4	0
放火	3	3	0	0	6	5	1	0
強制性交等	4	4	0	0	4	3	1	0
粗暴犯	282	154	122	6	1,072	410	545	117
凶器準備集	0	0	0	0	0	0	0	0
暴行	79	44	34	1	268	109	126	33
傷害	128	57	67	4	483	110	304	69
うち)傷害致死	0	0	0	0	8	5	3	0
脅迫	36	29	6	1	161	115	42	4
恐喝	39	24	15	0	160	76	73	11
窃盗犯	85	25	49	11	395	84	197	114
侵入盗	26	4	15	7	87	11	42	34
乗り物盗	10	1	7	2	45	9	24	12
非侵入盗	49	20	27	2	263	64	131	68
知能犯	99	69	29	1	317	208	86	23
詐欺	83	54	28	1	278	172	84	22
横領	4	4	0	0	1	1	0	0
横領	3	3	0	0	1	1	0	0
横領	1	1	0	0	0	0	0	0
偽造	12	11	1	0	38	35	2	1
通貨偽造	0	0	0	0	1	0	1	0
文書偽造	11	10	1	0	37	35	1	1
支払用カード偽造	0	0	0	0	0	0	0	0
有価証券偽造	1	1	0	0	0	0	0	0
印章偽造	0	0	0	0	0	0	0	0
汚職	0	0	0	0	0	0	0	0
うち)賄賂	0	0	0	0	0	0	0	0
あつせん利得処罰法	0	0	0	0	0	0	0	0
背任	0	0	0	0	0	0	0	0
風俗犯	16	12	3	1	28	15	9	4
賭博	11	9	2	0	11	3	6	2
普通賭博	2	2	0	0	4	1	1	2
常習賭博	4	4	0	0	2	1	1	0
賭博開張等	5	3	2	0	5	1	4	0
わいせつ	5	3	1	1	17	12	3	2
うち)強制わいせつ	3	2	1	0	10	7	3	0
うち)公然わいせつ	1	0	0	1	3	1	0	2
その他の刑法犯	74	63	8	3	302	224	68	10
うち)占有離脱物横領	4	3	0	1	10	6	4	0
うち)公務執行妨害	8	6	2	0	56	37	17	2
うち)住居侵入	7	4	1	2	31	16	13	2
うち)逮捕監禁	6	5	1	0	22	16	5	1
うち)略取誘拐・人身売買	0	0	0	0	0	0	0	0
うち)盗品等	6	5	1	0	14	11	2	1
うち)器物損壊等	16	14	2	0	76	51	21	4

第6 公 務 員 犯 罪

126 特定罪種別 所属別 検挙人員

所 属	総 数	公 文 書 偽 造 行 使	職 権 濫 用	収 賄	背 任	業 務 上 横 領
総 数	53	6	16	15	2	14
国 会 議 員	0	0	0	0	0	0
首 長	2	0	0	1	1	0
各 種 議 員 関 係	1	0	0	1	0	0
警 察 { 警 察 官	17	1	16	0	0	0
職 員 { 警 察 官 以 外	1	0	0	0	0	1
そ の 他 の 公 務 員	32	5	0	13	1	13

127 年次別 特定罪種別 所属別 検挙人員

年次	罪種	総数	国会議員	首長	各種議員	警察関係		その他の公務員
						警察官	警察官以外	
総数	2011年	(2) 102	0	1	(2) 15	8	1	77
	2012年	(4) 89	0	0	(2) 5	14	1	(2) 69
	2013年	(1) 69	0	4	3	17	2	(1) 43
	2014年	(1) 69	0	3	(1) 2	9	4	51
	2015年	(1) 77	0	2	3	16	0	(1) 56
	2016年	(2) 83	0	2	(1) 3	(1) 33	2	43
	2017年	(2) 66	0	3	0	10	2	(2) 51
	2018年	(1) 67	0	5	3	11	0	(1) 48
	2019年	61	0	1	4	12	0	44
	2020年	(2) 55	0	2	(1) 2	17	1	(1) 33
公文書偽造行使	2011年	5	0	0	0	0	0	5
	2012年	7	0	0	0	4	0	3
	2013年	6	0	0	0	6	0	0
	2014年	3	0	0	0	0	1	2
	2015年	11	0	0	1	6	0	4
	2016年	9	0	0	0	0	0	9
	2017年	9	0	2	0	0	0	7
	2018年	4	0	0	0	1	0	3
	2019年	5	0	0	0	0	0	5
	2020年	6	0	0	0	1	0	5
職権濫用	2011年	21	0	0	0	5	0	16
	2012年	17	0	0	0	9	0	8
	2013年	11	0	0	0	7	0	4
	2014年	7	0	0	0	5	1	1
	2015年	14	0	0	0	8	0	6
	2016年	29	0	0	1	27	0	1
	2017年	14	0	0	0	8	0	6
	2018年	12	0	1	0	9	0	2
	2019年	13	0	0	0	10	0	3
	2020年	16	0	0	0	16	0	0

注 () 内の数値は、贈賄を内数として示したものである。

127 年次別 特定罪種別 所属別 検挙人員 (つづき)

年次	罪種	総 数	国 会 議 員	首 長	各 種 議 員	警察関係		そ の 他 の 公 務 員
						警 察 官	警 察 官 以 外	
賄 賂	2011年	(2) 38	0	1	(2) 15	2	0	20
	2012年	(4) 29	0	0	(2) 3	0	0	(2) 26
	2013年	(1) 17	0	0	1	2	0	(1) 14
	2014年	(1) 19	0	2	(1) 2	1	0	14
	2015年	(1) 24	0	1	1	1	0	(1) 21
	2016年	(2) 17	0	1	(1) 1	(1) 1	1	13
	2017年	(2) 20	0	1	0	0	1	(2) 18
	2018年	(1) 15	0	2	1	0	0	(1) 12
	2019年	16	0	0	1	1	0	14
	2020年	(2) 17	0	1	(1) 2	0	0	(1) 14
背 任	2011年	0	0	0	0	0	0	0
	2012年	2	0	0	2	0	0	0
	2013年	6	0	4	0	0	0	2
	2014年	2	0	1	0	0	0	1
	2015年	0	0	0	0	0	0	0
	2016年	1	0	1	0	0	0	0
	2017年	3	0	0	0	0	0	3
	2018年	3	0	2	0	0	0	1
	2019年	4	0	1	0	0	0	3
	2020年	2	0	1	0	0	0	1
業 務 上 横 領	2011年	38	0	0	0	1	1	36
	2012年	34	0	0	0	1	1	32
	2013年	29	0	0	2	2	2	23
	2014年	38	0	0	0	3	2	33
	2015年	28	0	1	1	1	0	25
	2016年	27	0	0	1	5	1	20
	2017年	20	0	0	0	2	1	17
	2018年	33	0	0	2	1	0	30
	2019年	23	0	0	3	1	0	19
	2020年	14	0	0	0	0	1	13

注 () 内の数値は、贈賄を内数として示したものである。

128 年次別 罪種別 公務員による犯罪の検挙人員

年次 罪 種	2016年	2017年	2018年	2019年	2020年
刑法犯総数(交通業過を除く)	1,498	1,396	1,481	1,560	1,458
凶 悪 犯	31	33	47	58	55
殺 人	3	3	7	9	6
殺 人	3	3	5	8	5
殺 嬰 児	0	0	1	1	0
殺 人 予 備	0	0	0	0	1
自 殺 関 与	0	0	1	0	0
強 盗	9	9	5	9	8
強 盗 殺 人	0	0	1	0	0
強 盗 傷 人	6	2	1	4	3
強 盗 ・ 強 制 性 交 渉	0	2	0	0	1
強 盗 ・ 準 強 盗	3	5	3	5	4
放 火	1	1	7	7	3
強 制 性 交 渉	18	20	28	33	38
粗 暴 犯	430	423	491	529	486
凶 器 準 備 集 合	0	0	0	0	0
暴 行 害 害	220	217	251	279	269
傷 害 致 死	188	184	217	216	190
うち) 傷 害 致 死 迫 喝	0	0	2	0	0
脅 恐	17	22	19	28	23
	5	0	4	6	4
窃 盗 犯	444	375	386	382	355
侵 入	38	32	30	31	20
乗 り 物 盗 竊	39	31	36	43	21
非 侵 入 盗 竊	367	312	320	308	314
知 能 犯	191	165	180	168	156
詐 欺	37	68	68	59	41
横 領	29	20	35	25	16
横 領	2	0	2	2	2
業 務 上 横 領	27	20	33	23	14
偽 造	78	40	47	51	64
通 貨 偽 造	0	0	1	0	0
文 書 偽 造	78	39	45	50	64
支 払 用 カ ー ド 偽 造	0	0	0	0	0
有 価 証 券 偽 造	0	1	0	1	0
印 章 偽 造	0	0	1	0	0
汚 職	46	34	27	29	33
うち) 賄 賂	17	20	15	16	17
あ っ せ ん 利 得 処 罰 法 任	0	0	0	0	0
背 任	1	3	3	4	2
風 俗 犯	125	140	117	119	117
賭 博	2	26	11	1	14
普 通 賭 博	1	26	11	1	14
常 習 賭 博	1	0	0	0	0
賭 博 開 張 等	0	0	0	0	0
わ い せ つ	123	114	106	118	103
うち) 強 制 わ い せ つ	80	86	73	83	73
うち) 公 然 わ い せ つ	31	24	21	28	17
そ の 他 の 刑 法 犯	277	260	260	304	289
うち) 占 有 離 脱 物 横 領	72	61	58	57	43
うち) 公 務 執 行 妨 害	10	15	9	14	11
うち) 住 居 侵 入	72	50	58	72	79
うち) 逮 捕 監 禁	2	0	0	7	3
うち) 略 取 誘 拐 ・ 人 身 売 買	5	1	1	1	9
うち) 盗 品 等	1	1	0	0	1
うち) 器 物 損 壊 等	45	48	42	51	59

第7 外 国 人 犯 罪

129 年次別 外国人による犯罪の検挙件数及び検挙人員

年次	総数		来日外国人		その他の外国人		
	検挙件数	検挙人員	検挙件数	検挙人員	検挙件数	検挙人員	
刑法犯 (交通業過を除く)	2011年	20,401	10,981	12,582	5,889	7,819	5,092
	2012年	18,750	10,419	11,142	5,423	7,608	4,996
	2013年	17,572	10,552	10,674	5,620	6,898	4,932
	2014年	16,801	10,519	9,664	5,787	7,137	4,732
	2015年	16,017	11,046	9,417	6,187	6,600	4,859
	2016年	15,276	10,750	9,043	6,097	6,233	4,653
	2017年	17,156	10,580	11,012	6,113	6,144	4,467
	2018年	15,549	10,065	9,573	5,844	5,976	4,221
	2019年	14,789	9,603	9,148	5,563	5,641	4,040
	2020年	14,536	9,529	9,512	5,634	5,024	3,895
特別法犯 (交通法令違反を除く)	2011年	6,483	5,759	4,690	4,159	1,793	1,600
	2012年	6,035	5,367	4,226	3,726	1,809	1,641
	2013年	6,770	6,081	4,745	4,264	2,025	1,817
	2014年	7,682	6,801	5,551	4,902	2,131	1,899
	2015年	6,587	5,435	4,850	3,855	1,737	1,580
	2016年	6,911	5,610	5,090	4,012	1,821	1,598
	2017年	7,845	6,323	5,994	4,715	1,851	1,608
	2018年	8,393	6,776	6,662	5,238	1,731	1,538
	2019年	9,784	7,538	8,112	6,092	1,672	1,446
	2020年	9,900	7,332	8,353	6,122	1,547	1,210

注 「来日外国人」とは、我が国にいる外国人のうち、いわゆる定着居住者（永住権を有する者等）、在日米軍関係者及び在留資格不明の者以外の者をいう。

130 罪 種 別 国 籍 別 外 国 人 に よ る

年 次 ・ 国 籍	総 数		刑 法 犯							
			計		凶 悪 犯		殺 人		強 盗	
	件 数	人 員	件 数	人 員	件 数	人 員	件 数	人 員	件 数	人 員
2011年	26,884	16,740	20,401	10,981	233	251	48	49	126	143
2012年	24,785	15,786	18,750	10,419	241	245	39	40	153	153
2013年	24,342	16,633	17,572	10,552	250	249	42	45	159	162
2014年	24,483	17,320	16,801	10,519	249	247	51	47	135	140
2015年	22,604	16,481	16,017	11,046	253	262	51	61	137	139
2016年	22,187	16,360	15,276	10,750	250	281	64	71	131	153
2017年	25,001	16,903	17,156	10,580	241	257	57	59	106	129
2018年	23,942	16,841	15,549	10,065	247	266	58	57	112	141
2019年	24,573	17,141	14,789	9,603	260	277	72	76	106	123
2020年	24,436	16,861	14,536	9,529	279	299	71	82	119	134
ア ジ ア 州 の 国	21,107	14,405	12,108	7,772	207	215	66	76	85	84
韓 国 ・ 朝 鮮	3,572	2,496	2,982	1,996	49	53	14	16	16	18
中 国	6,272	4,003	3,965	2,413	35	39	9	8	16	22
イ ラ ン	74	65	35	33	3	4	1	2	1	1
イ ン ド	127	123	91	90	2	2	0	0	0	0
イ ン ド ネ シ ア	317	250	70	66	0	0	0	0	0	0
ス リ ラ ン カ	360	262	214	150	5	4	2	2	0	0
タ イ	668	542	168	100	2	2	1	1	0	0
パ キ ス タ ン	128	111	92	78	4	5	1	2	1	1
バ ン グ ラ デ シ ュ	82	72	51	42	9	5	0	0	8	3
フ ィ リ ピ ン	1,288	1,174	648	611	19	18	6	5	9	10
ベ ト ナ ム	7,029	4,333	3,085	1,587	57	56	26	27	26	23
マ レ ー シ ア	82	72	57	54	2	2	1	1	0	0
そ の 他	1,108	902	650	552	20	25	5	12	8	6
ヨ ー ロ ッ パ 州 の 国	447	402	256	255	9	10	0	0	3	4
イ ギ リ ス	51	50	38	39	2	2	0	0	0	0
イ タ リ ア	15	12	10	9	0	0	0	0	0	0
ロ シ ア	67	68	51	52	0	0	0	0	0	0
ド イ ツ	10	9	6	6	1	1	0	0	0	0
フ ラ ン ス	50	50	41	42	2	2	0	0	1	1
そ の 他	254	213	110	107	4	5	0	0	2	3
南 北 ア メ リ カ 州 の 国	2,499	1,744	1,894	1,267	55	67	5	6	28	43
ア メ リ カ	68	57	47	39	2	2	0	0	2	2
軍 属	13	13	5	6	0	1	0	0	0	1
軍 人 ・ 軍 属 の 家 族	25	25	18	14	0	0	0	0	0	0
そ の 他	198	179	126	123	4	5	0	0	2	3
カ ナ ダ	34	30	28	25	0	0	0	0	0	0
ブ ラ ジ ル	1,381	944	1,009	661	37	46	3	3	21	33
そ の 他	780	496	661	399	12	13	2	3	3	4
ア フ リ カ 州 の 国	295	232	214	174	8	7	0	0	3	3
オ セ ア ニ ア 州 の 国	82	73	58	56	0	0	0	0	0	0
無 国 籍	6	5	6	5	0	0	0	0	0	0
国 籍 不 明	0	0	0	0	0	0	0	0	0	0

注1 交通業過及び交通法令違反を除く。

2 「中国」には、台湾を含む。

犯 罪 の 検 挙 件 数 及 び 検 挙 人 員

刑 法 犯										年 次 ・ 国 籍
放 火		強 制 性 交 等		粗 暴 犯		うち) 暴 行		うち) 傷 害		
件 数	人 員	件 数	人 員	件 数	人 員	件 数	人 員	件 数	人 員	
27	24	32	35	1,818	2,066	872	928	834	1,001	2011年
15	17	34	35	2,043	2,221	926	982	966	1,098	2012年
10	10	39	32	2,062	2,283	953	1,006	952	1,127	2013年
14	13	49	47	2,217	2,408	1,022	1,045	1,013	1,182	2014年
12	7	53	55	2,383	2,670	1,202	1,290	1,012	1,198	2015年
10	8	45	49	2,359	2,615	1,149	1,227	1,040	1,223	2016年
15	11	63	58	2,412	2,598	1,217	1,249	1,028	1,186	2017年
13	9	64	59	2,386	2,612	1,211	1,268	1,003	1,180	2018年
20	19	62	59	2,448	2,639	1,229	1,299	1,046	1,182	2019年
18	13	71	70	2,293	2,515	1,168	1,249	957	1,081	2020年
10	9	46	46	1,732	1,906	864	922	727	831	ア ジ ア 州 の 国
6	5	13	14	555	593	270	258	233	276	韓 国 ・ 朝 鮮
2	2	8	7	523	601	271	309	216	253	中 国
0	0	1	1	8	11	6	8	2	3	イ ラ ン
0	0	2	2	19	21	11	12	7	8	イ ン ド
0	0	0	0	6	6	4	4	2	2	イ ン ド ネ シ ア
0	0	3	2	36	35	15	16	16	14	ス リ ラ ン カ
1	1	0	0	26	31	12	14	10	12	タ イ
0	0	2	2	31	26	18	14	9	8	パ キ ス タ ン
0	0	1	2	8	6	6	4	1	1	バ ン グ ラ デ シ ュ
0	0	4	3	185	213	93	106	78	90	フ ィ リ ピ ン
1	1	4	5	152	167	66	74	73	81	ベ ト ナ ム
0	0	1	1	4	6	2	4	2	2	マ レ ー シ ア
0	0	7	7	179	190	90	99	78	81	そ の 他
0	0	6	6	76	86	48	52	25	31	ヨ ー ロ ッ パ 州 の 国
0	0	2	2	20	21	13	12	7	9	イ ギ リ ス
0	0	0	0	2	2	1	1	1	1	イ タ リ ア
0	0	0	0	13	19	6	11	6	7	ロ シ ア
0	0	1	1	2	2	2	2	0	0	ド イ ツ
0	0	1	1	13	13	10	10	3	3	フ ラ ン ス
0	0	2	2	26	29	16	16	8	11	そ の 他
6	3	16	15	396	430	212	231	164	174	南 北 ア メ リ カ 州 の 国
0	0	0	0	11	9	3	3	8	6	軍 人
0	0	0	0	2	2	2	2	0	0	軍 属
0	0	0	0	1	0	0	0	1	0	軍 人 ・ 軍 属 の 家 族
1	1	1	1	33	34	10	10	17	17	そ の 他
0	0	0	0	8	9	5	3	3	5	カ ナ ダ
4	2	9	8	224	246	124	139	90	94	ブ ラ ジ ル
1	0	6	6	117	130	68	74	45	52	そ の 他
2	1	3	3	62	64	30	30	29	31	ア フ リ カ 州 の 国
0	0	0	0	27	29	14	14	12	14	オ セ ア ニ ア 州 の 国
0	0	0	0	0	0	0	0	0	0	無 国 籍
0	0	0	0	0	0	0	0	0	0	国 籍 不 明

アメリカ

犯 罪 の 検 挙 件 数 及 び 検 挙 人 員 (つ づ き)

刑 法 犯										年次・国籍
				うち) 偽造						
うち) 詐欺		うち) 横領				うち) 通貨偽造		うち) 文書偽造		
件数	人員	件数	人員	件数	人員	件数	人員	件数	人員	
901	327	12	15	619	313	182	6	261	297	2011年
965	398	21	16	313	316	8	3	219	296	2012年
720	493	18	17	305	325	9	3	206	288	2013年
674	448	20	23	274	258	4	1	187	241	2014年
607	463	23	17	319	247	19	3	210	232	2015年
804	408	24	26	392	267	7	4	175	232	2016年
922	489	29	42	562	297	12	13	148	190	2017年
953	491	24	16	512	208	15	9	129	146	2018年
1,149	489	17	16	424	168	9	7	128	136	2019年
908	463	30	34	256	145	9	8	144	116	2020年
771	400	25	29	235	135	8	7	129	108	ア ジ ア 州 の 国
164	81	14	17	26	24	0	0	25	23	韓 国 ・ 朝 鮮
440	195	4	5	129	44	4	4	48	30	中 国
4	2	0	0	0	0	0	0	0	0	イ ラ ン
4	4	0	0	0	0	0	0	0	0	イ ン ド
2	1	0	0	3	1	0	0	3	1	イ ン ド ネ シ ア
17	8	1	1	5	7	0	0	5	7	ス リ ラ ン カ
22	8	0	0	1	0	0	0	1	0	タ イ
5	4	0	0	2	2	0	0	2	2	バ キ ス タ ン
6	1	0	0	0	2	0	0	0	2	バ ン グ ラ デ シ ュ
20	14	3	3	4	8	1	1	3	7	フ ィ リ ピ ン
59	50	2	1	45	34	3	2	39	32	ベ ト ナ ム
10	13	0	0	17	9	0	0	0	0	マ レ ー シ ア
18	19	1	2	3	4	0	0	3	4	そ の 他
9	6	1	1	7	2	0	0	3	2	ヨ ー ロ ッ パ 州 の 国
1	1	0	0	0	0	0	0	0	0	イ ギ リ ス
0	0	0	0	0	0	0	0	0	0	イ タ リ ア
0	0	1	1	0	0	0	0	0	0	ロ シ ア
0	0	0	0	0	0	0	0	0	0	ド イ ツ
0	0	0	0	0	0	0	0	0	0	フ ラ ン ス
8	5	0	0	7	2	0	0	3	2	そ の 他
106	37	4	4	13	8	1	1	11	6	北 ア メ リ カ 州 の 国
1	1	0	0	0	0	0	0	0	0	軍 人
0	0	0	0	0	0	0	0	0	0	軍 属
0	0	0	0	0	0	0	0	0	0	軍 人 ・ 軍 属 の 家 族
6	6	0	0	1	1	0	0	1	1	そ の 他
0	0	0	0	0	0	0	0	0	0	カ ナ ダ
77	16	4	4	7	4	0	0	7	4	ブ ラ ジ ル
22	14	0	0	5	3	1	1	3	1	そ の 他
20	19	0	0	1	0	0	0	1	0	ア フ リ カ 州 の 国
2	1	0	0	0	0	0	0	0	0	オ セ ア ニ ア 州 の 国
0	0	0	0	0	0	0	0	0	0	無 国 籍
0	0	0	0	0	0	0	0	0	0	国 籍 不 明

} アメリカ

犯 罪 の 検 挙 件 数 及 び 検 挙 人 員 (つ づ き)

刑 法 犯										年 次 ・ 国 籍
その他の刑法犯										
		うち) 占有 離脱物横領		うち) 公務 執行妨害		うち) 住居侵入		うち) 器物損壊		
件 数	人 員	件 数	人 員	件 数	人 員	件 数	人 員	件 数	人 員	
2,720	2,218	1,503	1,492	148	125	449	154	331	217	2011年
2,257	1,953	1,198	1,193	164	124	320	171	357	255	2012年
2,111	1,853	1,118	1,104	143	120	297	155	333	252	2013年
1,895	1,676	957	961	150	120	270	170	278	203	2014年
2,060	1,815	1,023	1,017	132	106	291	202	370	259	2015年
2,134	1,790	998	960	130	106	343	228	368	253	2016年
2,175	1,761	1,007	981	149	109	380	198	362	245	2017年
1,968	1,625	898	886	141	109	324	160	325	227	2018年
1,732	1,452	692	662	147	104	326	212	327	257	2019年
1,929	1,582	780	759	122	94	418	230	320	244	2020年
1,589	1,285	671	655	85	65	357	186	231	168	ア ジ ア 州 の 国
354	256	104	98	42	29	81	30	84	62	韓 国 ・ 朝 鮮
469	342	158	155	21	20	154	79	63	41	中 国
7	6	1	1	0	0	2	2	2	1	イ ラ ン
25	24	13	13	1	1	4	4	5	4	イ ン ド
34	33	22	21	0	0	4	5	1	1	イ ン ド ネ シ ア
33	29	15	15	1	1	3	2	8	6	ス リ ラ ン カ
10	10	5	5	0	0	1	1	2	2	タ イ
16	14	3	3	3	3	2	2	5	5	パ キ ス タ ン
7	7	4	4	1	1	0	0	1	1	バ ン グ ラ デ シ ュ
98	88	49	50	3	2	8	3	22	17	フ ィ リ ピ ン
383	340	220	215	7	3	72	38	10	5	ベ ト ナ ム
4	3	2	2	0	0	0	0	0	0	マ レ ー シ ア
149	133	75	73	6	5	26	20	28	23	そ の 他
67	66	29	28	5	5	12	11	13	16	ヨ ー ロ ッ パ 州 の 国
6	6	1	1	1	2	2	1	2	2	イ ギ リ ス
3	3	1	1	0	0	1	1	0	0	イ タ リ ア
13	13	4	4	2	2	1	1	4	5	ロ シ ア
3	2	2	1	0	0	0	0	1	1	ド イ ツ
11	13	7	7	0	0	2	2	1	3	フ ラ ン ス
31	29	14	14	2	1	6	6	5	5	そ の 他
225	190	64	60	23	17	43	27	68	54	南 北 ア メ リ カ 州 の 国
18	11	1	1	4	2	5	3	8	5	軍 人
1	1	0	0	0	0	0	0	1	1	軍 属
3	3	1	1	0	0	1	1	0	0	軍 人 ・ 軍 属 の 家 族
26	26	5	4	1	1	3	4	9	9	そ の 他
8	8	0	0	3	3	1	1	4	4	カ ナ ダ
106	90	36	35	12	8	18	11	30	20	ブ ラ ジ ル
63	51	21	19	3	3	15	7	16	15	そ の 他
33	27	11	12	8	6	4	4	4	3	ア フ リ カ 州 の 国
15	14	5	4	1	1	2	2	4	3	オ セ ア ニ ア 州 の 国
0	0	0	0	0	0	0	0	0	0	無 国 籍
0	0	0	0	0	0	0	0	0	0	国 籍 不 明

アメリカ

130 罪 種 別 国 籍 別 外 国 人 に よ る

年 次 ・ 国 籍	特 別 法 犯									
	計		うち) 風営適 正化法		うち) 売春 防止法		うち) 銃刀法		うち) 麻薬等 取締法	
	件 数	人 員	件 数	人 員	件 数	人 員	件 数	人 員	件 数	人 員
2011年	6,483	5,759	455	668	144	116	192	158	113	56
2012年	6,035	5,367	444	578	184	128	190	158	104	55
2013年	6,770	6,081	488	612	166	101	188	166	89	58
2014年	7,682	6,801	518	524	174	103	206	177	73	46
2015年	6,587	5,435	469	536	112	68	235	199	120	70
2016年	6,911	5,610	434	465	106	77	246	209	144	82
2017年	7,845	6,323	373	414	86	51	265	230	174	99
2018年	8,393	6,776	371	428	79	44	269	245	207	131
2019年	9,784	7,538	326	342	66	43	267	239	198	123
2020年	9,900	7,332	238	226	45	17	263	223	166	115
ア ジ ア 州 の 国	8,999	6,633	238	226	45	17	211	178	85	68
韓 国 ・ 朝 鮮	590	500	21	20	8	4	43	40	4	3
中 国	2,307	1,590	157	138	31	12	72	58	7	4
イ ラ ン	39	32	0	0	0	0	1	1	3	1
イ ン ド	36	33	0	1	0	0	2	2	4	3
イ ン ド ネ シ ア	247	184	1	1	0	0	3	3	0	0
ス リ ラ ン カ イ	146	112	0	0	0	0	4	3	2	3
タ イ	500	442	16	26	5	0	2	1	0	1
パ キ ス タ ン	36	33	0	0	0	0	2	2	0	0
バ ン グ ラ デ シ ュ	31	30	8	5	0	0	1	0	0	0
フ ィ リ ピ ン	640	563	34	33	1	1	14	13	7	5
ベ ト ナ ム	3,944	2,746	0	1	0	0	55	45	55	45
マ レ ー シ ア	25	18	0	0	0	0	0	0	1	1
そ の 他	458	350	1	1	0	0	12	10	2	2
ヨ ー ロ ッ パ 州 の 国	191	147	0	0	0	0	3	2	21	12
イ ギ リ ス	13	11	0	0	0	0	0	0	8	4
イ タ リ ア	5	3	0	0	0	0	0	0	3	1
ロ シ ア	16	16	0	0	0	0	1	1	1	1
ド イ ツ	4	3	0	0	0	0	1	1	0	0
フ ラ ン ス	9	8	0	0	0	0	0	0	2	1
そ の 他	144	106	0	0	0	0	1	0	7	5
南 北 ア メ リ カ 州 の 国	605	477	0	0	0	0	43	38	39	25
ア メ リ カ										
軍 人	21	18	0	0	0	0	7	6	5	4
軍 属	8	7	0	0	0	0	1	1	1	1
軍 人 ・ 軍 属 の 家 族	7	11	0	0	0	0	0	0	0	0
そ の 他	72	56	0	0	0	0	6	5	13	8
カ ナ ダ	6	5	0	0	0	0	0	0	1	1
ブ ラ ジ ル	372	283	0	0	0	0	26	24	9	5
そ の 他	119	97	0	0	0	0	3	2	10	6
ア フ リ カ 州 の 国	81	58	0	0	0	0	4	3	11	6
オ セ ア ニ ア 州 の 国	24	17	0	0	0	0	2	2	10	4
無 籍 不 明	0	0	0	0	0	0	0	0	0	0

3 「風営適正化法」とは風俗営業等の規制及び業務の適正化に関する法律を、「銃刀法」とは銃砲刀剣類所持等取締法を、「麻薬等取締法」とは麻薬及び向精神薬取締法をいう。

犯 罪 の 検 挙 件 数 及 び 検 挙 人 員 (つ づ き)

特 別 法 犯										年 次 ・ 国 籍
うち) あへん法		うち) 大麻 取締法		うち) 覚醒剤 取締法		うち) 外国人 登録法		うち) 入管法		
件数	人員	件数	人員	件数	人員	件数	人員	件数	人員	
6	2	174	102	948	704	47	36	2,971	2,592	2011年
3	1	170	108	806	599	23	20	2,611	2,354	2012年
4	2	137	90	766	580	3	1	3,571	3,179	2013年
4	1	163	126	751	579	2	1	4,305	3,845	2014年
4	1	187	149	773	570	1	0	3,269	2,528	2015年
5	0	234	177	808	598	0	0	3,467	2,674	2016年
0	0	325	241	920	686	0	0	4,119	3,156	2017年
4	0	310	240	829	621	0	0	4,851	3,668	2018年
2	0	366	278	853	735	0	0	6,000	4,409	2019年
0	0	336	284	639	470	0	0	6,615	4,693	2020年
0	0	147	137	458	341	0	0	6,401	4,530	ア ジ ア 州 の 国
0	0	35	30	182	121	0	0	61	54	韓 国 ・ 朝 鮮
0	0	7	6	36	34	0	0	1,323	904	中 国
0	0	3	1	15	14	0	0	12	10	イ ラ ン
0	0	1	2	0	0	0	0	19	16	イ ン ド
0	0	2	1	1	1	0	0	233	171	イ ン ド ネ シ ア
0	0	15	20	13	5	0	0	90	59	ス リ ラ ン カ イ
0	0	4	4	28	21	0	0	431	376	タ イ
0	0	1	2	0	0	0	0	15	15	パ キ ス タ ン
0	0	1	1	0	0	0	0	9	11	バ ン グ ラ デ シ ュ
0	0	24	24	98	75	0	0	373	317	フ ィ リ ピ ン
0	0	41	38	63	58	0	0	3,473	2,338	ベ ト ナ ム
0	0	0	0	3	1	0	0	16	14	マ レ ー シ ア
0	0	13	8	19	11	0	0	346	245	そ の 他
0	0	10	8	7	8	0	0	129	97	ヨ ー ロ ッ パ 州 の 国
0	0	0	1	0	1	0	0	3	3	イ ギ リ ス
0	0	0	0	0	0	0	0	1	1	イ タ リ ア
0	0	1	0	2	2	0	0	6	5	ロ シ ア
0	0	0	0	0	0	0	0	3	2	ド イ ツ
0	0	3	3	0	0	0	0	2	2	フ ラ ン ス
0	0	6	4	5	5	0	0	114	84	そ の 他
0	0	165	128	163	115	0	0	55	38	南 北 ア メ リ カ 州 の 国
0	0	2	2	1	1	0	0	0	0	軍 人
0	0	5	5	0	0	0	0	0	0	軍 属
0	0	7	11	0	0	0	0	0	0	軍 人 ・ 軍 属 の 家 族
0	0	27	20	4	3	0	0	6	5	そ の 他
0	0	0	0	0	0	0	0	1	1	カ ナ ダ
0	0	100	69	134	94	0	0	24	14	ブ ラ ジ ル
0	0	24	21	24	17	0	0	24	18	そ の 他
0	0	10	8	11	6	0	0	27	25	ア フ リ カ 州 の 国
0	0	4	3	0	0	0	0	3	3	オ セ ア ニ ア 州 の 国
0	0	0	0	0	0	0	0	0	0	無 国 籍
0	0	0	0	0	0	0	0	0	0	国 籍 不 明

} アメリカ

131 罪種別 国籍別 来日外国人による

年次・国籍	総数		刑法犯							
			計		凶悪犯		殺人		強盗	
	件数	人員	件数	人員	件数	人員	件数	人員	件数	人員
2011年	17,272	10,048	12,582	5,889	138	147	30	30	80	85
2012年	15,368	9,149	11,142	5,423	130	133	25	27	83	84
2013年	15,419	9,884	10,674	5,620	128	120	17	17	87	86
2014年	15,215	10,689	9,664	5,787	133	131	29	28	72	71
2015年	14,267	10,042	9,417	6,187	142	167	33	42	70	86
2016年	14,133	10,109	9,043	6,097	146	161	32	35	78	87
2017年	17,006	10,828	11,012	6,113	138	147	35	35	59	71
2018年	16,235	11,082	9,573	5,844	156	171	41	38	71	95
2019年	17,260	11,655	9,148	5,563	147	157	45	48	60	70
2020年	17,865	11,756	9,512	5,634	190	192	50	59	84	80
アジア州の国	15,604	10,283	7,865	4,609	134	135	46	54	56	49
韓国・朝鮮	701	320	610	244	5	6	0	0	2	2
中国	4,639	2,858	2,845	1,568	24	25	8	7	9	11
インドネシア	304	238	58	55	0	0	0	0	0	0
スリランカ	335	246	194	138	5	4	2	2	0	0
タイ	547	480	79	60	2	2	1	1	0	0
パキスタン	88	74	60	49	3	3	1	1	1	1
Bangladesh	64	55	39	33	6	3	0	0	5	2
フィリピン	844	765	339	335	10	8	2	2	6	5
ベトナム	6,855	4,219	2,931	1,495	56	55	26	27	25	22
マレーシア	74	65	50	48	1	1	0	0	0	0
その他	996	821	563	493	18	23	5	12	7	5
ヨーロッパ州の国	382	332	199	193	8	8	0	0	3	3
イギリス	40	39	29	30	2	2	0	0	0	0
イタリア	12	9	7	6	0	0	0	0	0	0
ロシア	48	46	34	32	0	0	0	0	0	0
ドイツ	8	7	4	4	1	1	0	0	0	0
フランス	40	40	32	34	1	1	0	0	1	1
その他	234	191	93	87	4	4	0	0	2	2
南北アメリカ州の国	1,577	906	1,231	656	41	43	4	5	22	25
アメリカ	152	140	96	96	4	5	0	0	2	3
カナダ	25	20	20	16	0	0	0	0	0	0
ブラジル	902	508	682	351	26	26	2	2	18	19
その他	498	238	433	193	11	12	2	3	2	3
アフリカ州の国	234	173	167	127	7	6	0	0	3	3
オセアニア州の国	67	61	49	48	0	0	0	0	0	0
無国籍	1	1	1	1	0	0	0	0	0	0
国籍不明	0	0	0	0	0	0	0	0	0	0

注1 「来日外国人」の意義については、129表の脚注1参照

2 交通業過及び交通法令違反を除く。

3 「中国」には、台湾を含む。

131 罪種別 国籍別 来日外国人による

年次・国籍	特 別 法 犯									
	計		うち) 風営適正化法		うち) 売春防止法		うち) 銃刀法		うち) 麻薬等取締法	
	件数	人員	件数	人員	件数	人員	件数	人員	件数	人員
2011年	4,690	4,159	261	421	79	63	94	76	86	41
2012年	4,226	3,726	228	307	101	68	95	76	69	40
2013年	4,745	4,264	192	299	94	50	88	83	53	33
2014年	5,551	4,902	241	289	86	51	98	80	52	30
2015年	4,850	3,855	239	277	64	40	123	99	80	47
2016年	5,090	4,012	190	220	49	36	135	116	104	54
2017年	5,994	4,715	153	211	30	18	143	120	139	79
2018年	6,662	5,238	162	224	25	14	141	125	159	99
2019年	8,112	6,092	180	190	24	18	145	127	157	98
2020年	8,353	6,122	100	118	18	6	164	133	123	85
アジア州の国	7,739	5,674	100	118	18	6	135	109	70	55
韓国・朝鮮	91	76	3	1	4	1	1	2	0	0
中国	1,794	1,290	76	74	13	5	50	39	5	3
インドネシア	246	183	0	0	0	0	3	3	0	0
スリランカ	141	108	0	0	0	0	3	2	2	3
タイ	468	420	8	23	1	0	2	1	0	1
パキスタン	28	25	0	0	0	0	2	2	0	0
バングラデシュ	25	22	4	2	0	0	1	0	0	0
フィリピン	505	430	8	15	0	0	7	6	3	1
ベトナム	3,924	2,724	0	1	0	0	54	44	53	43
マレーシア	24	17	0	0	0	0	0	0	1	1
その他	433	328	1	1	0	0	9	7	0	0
ヨーロッパ州の国	183	139	0	0	0	0	3	2	19	10
イギリス	11	9	0	0	0	0	0	0	7	3
イタリア	5	3	0	0	0	0	0	0	3	1
ロシア	14	14	0	0	0	0	1	1	0	0
ドイツ	4	3	0	0	0	0	1	1	0	0
フランス	8	6	0	0	0	0	0	0	2	1
その他	141	104	0	0	0	0	1	0	7	5
南北アメリカ州の国	346	250	0	0	0	0	21	18	19	12
アメリカ	56	44	0	0	0	0	6	5	12	7
カナダ	5	4	0	0	0	0	0	0	1	1
ブラジル	220	157	0	0	0	0	13	12	2	1
その他	65	45	0	0	0	0	2	1	4	3
アフリカ州の国	67	46	0	0	0	0	4	3	6	4
オセアニア州の国	18	13	0	0	0	0	1	1	9	4
無国籍	0	0	0	0	0	0	0	0	0	0
国籍不明	0	0	0	0	0	0	0	0	0	0

4 「風営適正化法」とは風俗営業等の規制及び業務の適正化等に関する法律を、「銃刀法」とは銃砲刀剣類所持等取締法、「麻薬等取締法」とは麻薬及び向精神薬取締法をいう。

132 刑法犯 年次別 国籍別 来日外国人による

(1) 検挙件数

国 籍		2011年	2012年	2013年	2014年	2015年
総 数		12,582	11,142	10,674	9,664	9,417
ア ジ ア 州 の 国	計	9,543	8,630	6,867	6,725	6,798
	韓 国 ・ 朝 鮮	612	1,096	495	555	543
	中 国	6,377	4,974	3,817	2,845	2,518
	イ ラ ン	28	27	33	21	30
	イ ン ド	32	52	30	52	38
	イ ン ド ネ シ ア	25	29	24	32	37
	ス リ ラ ン カ	94	168	141	196	93
	タ イ	72	83	71	64	65
	パ キ ス タ ン	58	105	47	93	47
	バ ン グ ラ デ シ ュ	40	145	34	29	43
	フ ィ リ ピ ン	439	513	620	559	450
	ベ ト ナ ム	1,552	1,225	1,197	1,972	2,556
	マ レ ー シ ア	13	3	20	23	19
	そ の 他	201	210	338	284	359
ヨ ー ロ ッ パ 州 の 国	計	264	413	548	344	247
	イ ギ リ ス	28	60	50	35	31
	イ タ リ ア	5	11	8	6	16
	ロ シ ア	159	252	376	140	59
	ド イ ツ	6	8	14	16	22
	フ ラ ン ス	29	27	32	41	41
そ の 他	37	55	68	106	78	
南 北 ア メ リ カ 州 の 国	計	2,564	1,805	3,060	2,376	2,035
	ア メ リ カ	153	134	124	205	138
	カ ナ ダ	83	247	20	27	31
	ブ ラ ジ ル	1,366	1,004	2,270	1,474	1,282
そ の 他	962	420	646	670	584	
アフリカ州の国		165	248	134	153	286
オセアニア州の国		42	43	63	62	49
無 国 籍		4	3	2	4	1
国 籍 不 明		0	0	0	0	1

注1 「来日外国人」の意義については、129表の脚注1参照。

2 交通業過を除く。

3 「中国」には、台湾を含む。

犯 罪 の 検 挙 件 数 及 び 検 挙 人 員

2016年	2017年	2018年	2019年	2020年	国 籍
9,043	11,012	9,573	9,148	9,512	総 数
7,223	8,929	7,385	7,448	7,865	計
621	855	579	427	610	韓 国 ・ 朝 鮮
3,023	2,854	2,066	2,454	2,845	中 国
24	24	21	17	23	イ ラ ン
90	52	61	46	74	イ ン ド
60	65	75	41	58	イ ン ド ネ シ ア
95	216	148	193	194	ス リ ラ ン カ
155	68	51	86	79	タ イ
42	43	59	43	60	パ キ ス タ ン
23	30	46	39	39	バ ン グ ラ デ シ ュ
509	418	375	415	339	フ ィ リ ピ ン
2,142	3,591	2,993	3,021	2,931	ベ ト ナ ム
15	222	364	188	50	マ レ ー シ ア
424	491	547	478	563	そ の 他
284	319	443	324	199	計
50	38	37	56	29	イ ギ リ ス
19	7	7	15	7	イ タ リ ア
52	91	209	72	34	ロ シ ア
8	11	13	21	4	ド イ ツ
32	55	46	33	32	フ ラ ン ス
123	117	131	127	93	そ の 他
1,205	1,509	1,418	1,169	1,231	計
175	148	134	146	96	ア メ リ カ
48	132	29	31	20	カ ナ ダ
495	839	795	650	682	ブ ラ ジ ル
487	390	460	342	433	そ の 他
263	165	236	142	167	ア フ リ カ 州 の 国
67	88	61	65	49	オ セ ア ニ ア 州 の 国
1	2	30	0	1	無 国 籍
0	0	0	0	0	国 籍 不 明

ア
ジ
ア
州
の
国

ヨ
ー
ロ
ッ
パ
州
の
国

南
北
ア
メ
リ
カ
州
の
国

132 刑法犯 年次別 国籍別 来日外国人による

(2) 検挙人員

国 籍		2011年	2012年	2013年	2014年	2015年
総 数		5,889	5,423	5,620	5,787	6,187
ア ジ ア 州 の 国	計	4,659	4,215	4,401	4,573	5,032
	韓 国 ・ 朝 鮮	571	520	489	396	444
	中 国	2,547	2,257	2,139	2,039	1,972
	イ ラ ン	26	23	28	22	27
	イ ン ド	33	54	33	41	41
	イ ン ド ネ シ ア	25	29	23	29	33
	ス リ ラ ン カ	55	49	40	64	70
	タ イ	77	78	73	71	72
	パ キ ス タ ン	46	34	36	39	39
	バ ン グ ラ デ シ ュ	33	43	34	27	47
	フ ィ リ ピ ン	455	408	415	410	435
	ベ ト ナ ム	582	510	839	1,136	1,475
	マ レ ー シ ア	14	2	9	12	16
そ の 他	195	208	243	287	361	
ヨ ー ロ ッ パ 州 の 国	計	165	203	240	258	229
	イ ギ リ ス	29	33	46	35	29
	イ タ リ ア	5	8	8	7	13
	ロ シ ア	54	72	73	80	60
	ド イ ツ	6	6	14	11	20
	フ ラ ン ス	28	28	33	39	32
そ の 他	43	56	66	86	75	
南 北 ア メ リ カ 州 の 国	計	909	862	827	784	778
	ア メ リ カ	138	121	118	134	103
	カ ナ ダ	25	24	21	27	30
	ブ ラ ジ ル	426	438	393	356	358
そ の 他	320	279	295	267	287	
アフリカ州の国		116	93	92	108	98
オセアニア州の国		37	46	60	59	48
無 国 籍		3	4	0	5	1
国 籍 不 明		0	0	0	0	1

犯罪の 検挙件数 及び 検挙人員 (つづき)

2016年	2017年	2018年	2019年	2020年	国 籍				
6,097	6,113	5,844	5,563	5,634	総	数			
4,940	4,925	4,717	4,441	4,609	計	}			
398	391	375	328	244	韓 国 ・ 朝 鮮		ア		
1,856	1,749	1,583	1,559	1,568	中 国		ジ		
33	17	21	16	19	イ ラ ン		ア		
48	51	60	48	72	イ ン ド		州		
53	59	68	40	55	イ ン ド ネ シ ア		の		
80	123	155	141	138	ス リ ラ ン カ		国		
80	61	55	63	60	タ イ		}		
50	47	51	43	49	パ キ ス タ ン			州	
23	28	43	42	33	バ ン グ ラ デ シ ュ			の	
420	422	368	391	335	フ ィ リ ピ ン			国	
1,470	1,443	1,373	1,244	1,495	ベ ト ナ ム			}	
15	92	97	71	48	マ レ ー シ ア		州		
414	442	468	455	493	そ の 他		の 国		
237	286	269	273	193	計		}		
53	41	35	53	30	イ ギ リ ス	}			
20	7	7	13	6	イ タ リ ア			}	
42	62	46	41	32	ロ シ ア				}
9	10	12	21	4	ド イ ツ			}	
30	54	43	36	34	フ ラ ン ス				
83	112	126	109	87	そ の 他			ヨ ー ロ ッ パ 州 の 国	
737	718	703	658	656	計		}		
155	124	125	127	96	ア メ リ カ	}			
29	17	31	23	16	カ ナ ダ			}	
322	362	333	318	351	ブ ラ ジ ル				}
231	215	214	190	193	そ の 他			南 北 ア メ リ カ 州	
112	100	102	127	127	ア フ リ カ 州 の 国		}		
69	82	51	64	48	オ セ ア ニ ア 州 の 国	}			
1	2	2	0	1	無 国 籍			}	
1	0	0	0	0	国 籍 不 明	}			

133 特別法犯 年次別 国籍別 来日外国人による

(1) 検挙件数

国 籍	2011年	2012年	2013年	2014年	2015年	
総 数	4,690	4,226	4,745	5,551	4,850	
ア	計	3,889	3,576	4,138	4,949	4,348
	韓 国 ・ 朝 鮮	572	570	527	439	321
	中 国	1,740	1,718	2,243	2,893	2,275
ジ	イ ラ ン	141	122	89	72	57
	イ ン ド	33	29	23	30	16
ア	イ ン ド ネ シ ア	55	38	35	56	58
	ス リ ラ ン カ	69	73	53	38	28
州	タ イ	198	168	160	235	246
	パ キ ス タ ン	26	26	29	25	12
の	バ ン グ ラ デ シ ュ	48	24	36	26	21
	フ ィ リ ピ ン	619	425	368	399	416
国	ベ ト ナ ム	197	205	343	516	759
	マ レ ー シ ア	29	22	29	22	14
	そ の 他	162	156	203	198	125
ヨ	計	187	122	104	136	86
ー	イ ギ リ ス	22	22	16	24	11
ロ	イ タ リ ア	3	1	7	7	5
ッ	ロ シ ア	32	29	18	24	14
パ	ド イ ツ	24	9	7	8	9
州	フ ラ ン ス	20	13	14	10	14
の	そ の 他	86	48	42	63	33
南	計	465	436	390	354	337
北	ア メ リ カ	61	79	99	85	107
ア	カ ナ ダ	11	14	8	14	6
メ	ブ ラ ジ ル	206	201	155	145	128
リ	そ の 他	187	142	128	110	96
カ						
州						
	ア フ リ カ 州 の 国	122	81	102	96	54
	オ セ ア ニ ア 州 の 国	24	10	11	16	25
	無 国 籍	1	1	0	0	0
	国 籍 不 明	2	0	0	0	0

注1 「来日外国人」の意義については、129表の脚注1参照。

2 交通法令違反を除く。

3 「中国」には、台湾を含む。

犯罪の検挙件数及び検挙人員

2016年	2017年	2018年	2019年	2020年	国 籍		
5,090	5,994	6,662	8,112	8,353	総 数		
4,542	5,331	5,983	7,330	7,739	計	}	
270	185	191	143	91	韓 国 ・ 朝 鮮		ア ジ ア 州 の 国
1,959	2,118	2,067	2,284	1,794	中 国		
93	72	55	57	29	イ ラ ン		
14	18	28	23	31	イ ン ド		
151	154	188	324	246	イ ン ド ネ シ ア		
30	62	55	113	141	ス リ ラ ン カ		
351	442	364	474	468	タ イ		
14	14	18	20	28	パ キ ス タ ン		
12	21	24	31	25	バ ン グ ラ デ シ ュ		
387	405	446	432	505	フ ィ リ ピ ン		
1,035	1,549	2,206	3,019	3,924	ベ ト ナ ム		
18	32	37	50	24	マ レ ー シ ア		
208	259	304	360	433	そ の 他		
82	133	166	209	183	計		
15	30	33	15	11	イ ギ リ ス	ヨ ー ロ ッ パ 州 の 国	
2	2	2	5	5	イ タ リ ア		
11	7	9	10	14	ロ シ ア		
3	19	11	14	4	ド イ ツ		
9	31	23	16	8	フ ラ ン ス		
42	44	88	149	141	そ の 他		
394	432	459	481	346	計		}
80	107	118	118	56	ア メ リ カ	南 北 ア メ リ カ 州 の 国	
17	18	36	33	5	カ ナ ダ		
192	219	203	238	220	ブ ラ ジ ル		
105	88	102	92	65	そ の 他		
43	76	36	71	67	ア フ リ カ 州 の 国		
26	22	18	21	18	オ セ ア ニ ア 州 の 国		
3	0	0	0	0	無 国 籍		
0	0	0	0	0	国 籍 不 明		

133 特別法犯 年次別 国籍別 来日外国人による

(2) 検挙人員

国 籍		2011年	2012年	2013年	2014年	2015年
総 数		4,159	3,726	4,264	4,902	3,855
ア ジ ア 州 の 国	計	3,501	3,188	3,725	4,362	3,465
	韓 国 ・ 朝 鮮	503	495	449	406	252
	中 国	1,654	1,624	2,093	2,547	1,843
	イ ラ ン	63	55	44	38	24
	イ ン ド	31	29	22	31	12
	イ ン ド ネ シ ア	51	36	33	46	49
	ス リ ラ ン カ	59	68	40	32	28
	タ イ	179	154	140	209	215
	パ キ ス タ ン	26	24	23	18	11
	バ ン グ ラ デ シ ュ	49	22	33	25	21
	フ ィ リ ピ ン	580	381	345	393	398
	ベ ト ナ ム	134	151	279	412	492
	マ レ ー シ ア	28	22	30	22	12
	そ の 他	144	127	194	183	108
ヨ ー ロ ッ パ 州 の 国	計	149	102	98	132	70
	イ ギ リ ス	21	16	15	24	10
	イ タ リ ア	4	1	7	6	3
	ロ シ ア	28	21	17	21	10
	ド イ ツ	16	9	7	7	8
	フ ラ ン ス	15	12	13	11	12
そ の 他	65	43	39	63	27	
南 北 ア メ リ カ 州 の 国	計	384	365	339	308	254
	ア メ リ カ	51	65	85	75	75
	カ ナ ダ	8	11	7	11	6
	ブ ラ ジ ル	167	161	126	126	103
そ の 他	158	128	121	96	70	
アフリカ州の国		101	61	91	85	52
オセアニア州の国		22	9	11	15	14
無 国 籍		1	1	0	0	0
国 籍 不 明		1	0	0	0	0

犯罪の 検挙件数 及び 検挙人員 (つづき)

2016年	2017年	2018年	2019年	2020年	国 籍
4,012	4,715	5,238	6,092	6,122	総 数
3,575	4,186	4,703	5,441	5,674	計
224	162	168	128	76	韓 国 ・ 朝 鮮
1,553	1,625	1,638	1,603	1,290	中 国
39	35	25	28	23	イ ラ ン
14	19	26	19	28	イ ン ド
117	126	153	240	183	イ ン ド ネ シ ア
27	47	56	103	108	ス リ ラ ン カ
307	411	349	446	420	タ イ
11	14	19	15	25	パ キ ス タ ン
16	22	26	28	22	バ ン グ ラ デ シ ュ
352	362	403	355	430	フ ィ リ ピ ン
709	1,106	1,551	2,121	2,724	ベ ト ナ ム
16	31	37	50	17	マ レ ー シ ア
190	226	252	305	328	そ の 他
71	95	147	178	139	計
13	16	28	14	9	イ ギ リ ス
2	2	2	5	3	イ タ リ ア
8	6	8	8	14	ロ シ ア
3	15	9	14	3	ド イ ツ
9	19	20	15	6	フ ラ ン ス
36	37	80	122	104	そ の 他
304	351	336	402	250	計
63	85	79	102	44	ア メ リ カ
13	13	22	29	4	カ ナ ダ
147	167	151	190	157	ブ ラ ジ ル
81	86	84	81	45	そ の 他
43	65	36	55	46	ア フ リ カ 州 の 国
16	18	16	16	13	オ セ ア ニ ア 州 の 国
3	0	0	0	0	無 国 籍
0	0	0	0	0	国 籍 不 明

ア
ジ
ア
州
の
国

ヨ
ー
ロ
ッ
パ
州
の
国

南
北
ア
メ
リ
カ
州
の
国

134 刑 法 犯 罪 種 別 国 籍 別

罪 種	国 籍	総計	アジア州										
			韓 国・朝鮮	中 国	イ ラ ン	イ ン ド	タ イ	パ キ ス タ ン	フ イ リ ピ ン	ベ ト ナ ム	そ の 他	イ ギ リ ス	イ タ リ ア
刑法犯総数(交通業過を除く)		15,100	1,521	3,866	48	195	213	158	1,289	2,926	2,263	69	28
凶 悪 犯		167	21	41	0	3	4	2	15	34	14	2	0
殺 人		61	8	11	0	0	0	1	1	26	6	0	0
殺 嬰 児		60	8	10	0	0	0	1	1	26	6	0	0
殺 人 予 備		0	0	0	0	0	0	0	0	0	0	0	0
殺 人 関 与		1	0	1	0	0	0	0	0	0	0	0	0
強 盗		57	8	21	0	3	2	1	2	5	5	1	0
強 盗 殺 傷		1	0	0	0	1	0	0	0	0	0	0	0
強 盗 ・ 強 制 性 交 渉		3	1	1	0	0	0	0	0	1	0	0	0
強 盗 ・ 準 強 盗		32	4	9	0	2	1	1	1	2	5	1	0
放 銃		4	1	0	0	0	0	0	0	1	0	0	0
強 制 性 交 渉		45	4	9	0	0	2	0	12	2	3	1	0
粗 暴 犯		1,841	303	454	10	9	35	24	292	148	169	4	2
凶 器 準 備 集 合		0	0	0	0	0	0	0	0	0	0	0	0
暴 行 害 死		914	153	227	3	2	13	9	156	59	86	2	1
傷 害 致 死		792	133	191	7	5	17	11	111	79	74	2	0
うち) 傷 害 致 死		2	1	0	0	0	0	0	0	0	0	0	0
脅 迫		103	12	24	0	2	4	4	20	8	9	0	0
恐 喝		32	5	12	0	0	1	0	5	2	0	0	1
窃 犯		11,070	949	2,640	33	158	151	118	807	2,513	1,901	53	20
侵 入 盗 竊		684	74	226	3	10	10	9	45	143	79	2	2
乗 り 物 盗 竊		7,049	435	1,502	14	117	86	54	480	1,833	1,433	34	15
非 侵 入 盗 竊		3,337	440	912	16	31	55	55	282	537	389	17	3
知 能 犯		388	40	211	1	1	4	1	26	48	36	1	1
詐 欺		369	35	206	1	1	3	1	25	44	35	1	0
横 領		11	5	2	0	0	1	0	1	0	1	0	0
横 領 横 領		6	2	1	0	0	1	0	1	0	1	0	0
横 領 上 横 領		5	3	1	0	0	0	0	0	0	0	0	0
偽 造		6	0	2	0	0	0	0	0	4	0	0	0
通 貨 偽 造		0	0	0	0	0	0	0	0	0	0	0	0
文 書 偽 造		5	0	1	0	0	0	0	0	0	0	0	0
支 払 用 カ ー ド 偽 造		0	0	0	0	0	0	0	0	0	0	0	0
有 価 証 券 偽 造		1	0	1	0	0	0	0	0	0	0	0	0
印 章 偽 造		0	0	0	0	0	0	0	0	0	0	0	0
汚 職		2	0	1	0	0	0	0	0	0	0	0	1
うち) 賄 賂		0	0	0	0	0	0	0	0	0	0	0	0
あ っ せ ん 利 得 処 罰 法		0	0	0	0	0	0	0	0	0	0	0	0
背 任		0	0	0	0	0	0	0	0	0	0	0	0
風 俗 犯		92	9	37	0	0	2	1	11	12	8	0	0
賭 博		0	0	0	0	0	0	0	0	0	0	0	0
普 通 賭 博		0	0	0	0	0	0	0	0	0	0	0	0
常 習 賭 博		0	0	0	0	0	0	0	0	0	0	0	0
賭 博 開 張 等		0	0	0	0	0	0	0	0	0	0	0	0
わ い せ つ		92	9	37	0	0	2	1	11	12	8	0	0
うち) 強 制 わ い せ つ		81	9	34	0	0	2	1	9	8	6	0	0
うち) 公 然 わ い せ つ		11	0	3	0	0	0	0	2	4	2	0	0
そ の 他 の 刑 法 犯		1,542	199	483	4	24	17	12	138	171	135	9	5
うち) 占 有 離 脱 物 横 領		326	28	88	0	5	2	4	21	86	40	1	3
うち) 公 務 執 行 妨 害		0	0	0	0	0	0	0	0	0	0	0	0
うち) 住 居 侵 入		136	20	44	0	3	2	0	16	19	13	0	0
うち) 逮 捕 監 禁		19	1	6	0	0	0	0	2	6	1	0	0
うち) 略 取 誘 拐 ・ 人 身 売 買		13	1	5	0	0	0	0	1	6	0	0	0
うち) 盗 品 等		0	0	0	0	0	0	0	0	0	0	0	0
うち) 器 物 損 壊 等		998	132	330	4	16	13	8	94	48	78	8	2

注 「中国」には、台湾を含む。

第8 その他

135 年次別 都道府県別 自動車盗 回復件数・率

	2016年			2017年			2018年			2019年			2020年		
	認知件数	回復件数	回復率	認知件数	回復件数	回復率	認知件数	回復件数	回復率	認知件数	回復件数	回復率	認知件数	回復件数	回復率
総数	11,655	3,284	28.2	10,213	2,901	28.4	8,628	2,437	28.2	7,143	1,841	25.8	5,210	1,481	28.4
北海道	190	150	78.9	149	99	66.4	103	70	68.0	75	63	84.0	84	40	47.6
札幌	147	119	81.0	101	70	69.3	76	48	63.2	48	42	87.5	50	26	52.0
函館	16	12	75.0	5	3	60.0	4	3	75.0	9	7	77.8	8	5	62.5
旭川	15	10	66.7	28	18	64.3	10	9	90.0	6	5	83.3	9	2	22.2
釧路	8	4	50.0	14	7	50.0	9	6	66.7	8	7	87.5	9	4	44.4
北見	4	5	125.0	1	1	100.0	4	4	100.0	4	2	50.0	8	3	37.5
東北	373	117	31.4	463	133	28.7	355	111	31.3	201	117	58.2	158	68	43.0
青森	38	22	57.9	24	15	62.5	14	9	64.3	20	16	80.0	13	7	53.8
岩手	16	10	62.5	21	11	52.4	13	4	30.8	10	5	50.0	6	3	50.0
宮城	55	28	50.9	55	32	58.2	107	37	34.6	40	50	125.0	37	19	51.4
秋田	11	5	45.5	10	8	80.0	11	7	63.6	13	11	84.6	13	10	76.9
山形	18	8	44.4	24	16	66.7	32	9	28.1	11	7	63.6	10	8	80.0
福島	235	44	18.7	329	51	15.5	178	45	25.3	107	28	26.2	79	21	26.6
警視庁	309	128	41.4	203	116	57.1	132	76	57.6	122	92	75.4	96	54	56.3
関東	5,862	982	16.8	5,127	1,000	19.5	4,499	740	16.4	3,921	556	14.2	2,628	517	19.7
茨城	1,590	177	11.1	1,397	264	18.9	1,491	165	11.1	1,482	59	4.0	821	61	7.4
栃木	415	37	8.9	437	30	6.9	408	28	6.9	285	42	14.7	180	69	38.3
群馬	255	27	10.6	281	41	14.6	260	23	8.8	179	18	10.1	113	20	17.7
埼玉	914	138	15.1	758	85	11.2	747	83	11.1	630	80	12.7	460	53	11.5
千葉	1,538	196	12.7	1,178	177	15.0	880	120	13.6	738	95	12.9	670	101	15.1
神奈川	639	242	37.9	669	277	41.4	419	213	50.8	330	169	51.2	213	119	55.9
新潟	82	48	58.5	63	31	49.2	44	26	59.1	32	22	68.8	37	18	48.6
山梨	82	20	24.4	43	13	30.2	51	9	17.6	50	8	16.0	27	17	63.0
長野	103	27	26.2	101	21	20.8	59	18	30.5	65	20	30.8	42	24	57.1
静岡	244	70	28.7	200	61	30.5	140	55	39.3	130	43	33.1	65	35	53.8
中部	1,969	597	30.3	1,574	427	27.1	1,188	312	26.3	1,009	297	29.4	710	232	32.7
富山	19	20	105.3	27	18	66.7	26	10	38.5	28	27	96.4	20	17	85.0
石川	46	17	37.0	25	9	36.0	24	13	54.2	16	6	37.5	14	10	71.4
福井	32	35	109.4	36	14	38.9	23	20	87.0	18	15	83.3	10	10	100.0
岐阜	153	58	37.9	132	54	40.9	153	52	34.0	141	42	29.8	114	34	29.8
愛知	1,349	409	30.3	1,127	277	24.6	839	189	22.5	681	180	26.4	500	127	25.4
三重	370	58	15.7	227	55	24.2	123	28	22.8	125	27	21.6	52	34	65.4
近畿	2,320	912	39.3	2,031	662	32.6	1,859	776	41.7	1,410	445	31.6	1,222	360	29.5
滋賀	92	47	51.1	61	17	27.9	81	21	25.9	58	13	22.4	65	9	13.8
京都	159	70	44.0	119	31	26.1	114	49	43.0	110	36	32.7	133	20	15.0
大阪	1,577	564	35.8	1,393	459	33.0	1,388	424	30.5	952	284	29.8	789	200	25.3
兵庫	351	168	47.9	315	117	37.1	191	189	99.0	207	71	34.3	197	103	52.3
奈良	72	29	40.3	94	23	24.5	67	77	114.9	38	9	23.7	25	9	36.0
和歌山	69	34	49.3	49	15	30.6	18	16	88.9	45	32	71.1	13	19	146.2
中国	144	92	63.9	184	141	76.6	121	98	81.0	105	79	75.2	63	54	85.7
鳥取	8	3	37.5	12	10	83.3	14	10	71.4	7	8	114.3	7	5	71.4
島根	4	4	100.0	9	13	144.4	5	5	100.0	8	5	62.5	5	3	60.0
岡山	67	36	53.7	101	63	62.4	40	30	75.0	32	27	84.4	19	17	89.5
広島	46	32	69.6	43	35	81.4	29	27	93.1	41	24	58.5	25	25	100.0
山口	19	17	89.5	19	20	105.3	33	26	78.8	17	15	88.2	7	4	57.1
四国	85	57	67.1	79	41	51.9	53	54	101.9	64	36	56.3	32	18	56.3
徳島	10	7	70.0	35	11	31.4	8	29	362.5	5	3	60.0	10	3	30.0
香川	21	18	85.7	13	10	76.9	10	5	50.0	18	6	33.3	6	5	83.3
愛媛	41	27	65.9	25	19	76.0	27	15	55.6	37	26	70.3	10	7	70.0
高知	13	5	38.5	6	1	16.7	8	5	62.5	4	1	25.0	6	3	50.0
九州	403	249	61.8	403	282	70.0	318	200	62.9	236	156	66.1	217	138	63.6
福岡	188	94	50.0	186	87	46.8	124	71	57.3	96	61	63.5	91	50	54.9
佐賀	23	8	34.8	13	8	61.5	26	7	26.9	12	8	66.7	10	15	150.0
長崎	26	23	88.5	19	15	78.9	13	4	30.8	12	9	75.0	10	5	50.0
熊本	41	33	80.5	31	26	83.9	29	23	79.3	16	17	106.3	27	17	63.0
大分	17	11	64.7	23	14	60.9	19	16	84.2	10	4	40.0	8	5	62.5
宮崎	22	10	45.5	36	22	61.1	18	10	55.6	16	5	31.3	8	1	12.5
鹿児島	26	20	76.9	38	23	60.5	33	26	78.8	29	17	58.6	21	12	57.1
沖縄	60	50	83.3	57	87	152.6	56	43	76.8	45	35	77.8	42	33	78.6

136 年次別 都道府県別 オートバイ盗 回復件数・率

	2016年			2017年			2018年			2019年			2020年		
	認知件数	回復件数	回復率	認知件数	回復件数	回復率	認知件数	回復件数	回復率	認知件数	回復件数	回復率	認知件数	回復件数	回復率
総数	24,304	11,264	46.3	20,184	8,494	42.1	15,292	6,173	40.4	11,255	5,080	45.1	9,018	3,858	42.8
北海道	187	87	46.5	124	73	58.9	65	23	35.4	42	14	33.3	45	24	53.3
札幌	172	78	45.3	112	66	58.9	56	20	35.7	36	11	30.6	42	24	57.1
函館	3	3	100.0	1	0	0.0	1	0	0.0	2	0	0.0	0	0	0.0
旭川	6	5	83.3	2	4	200.0	6	1	16.7	2	3	150.0	0	0	0.0
釧路	5	1	20.0	7	3	42.9	0	0	0.0	2	0	0.0	3	0	0.0
北見	1	0	0.0	2	0	0.0	2	2	100.0	0	0	0.0	0	0	0.0
東北	333	138	41.4	245	119	48.6	141	59	41.8	127	48	37.8	99	46	46.5
青森	6	3	50.0	5	3	60.0	3	1	33.3	3	0	0.0	6	1	16.7
岩手	10	8	80.0	7	3	42.9	8	6	75.0	9	4	44.4	5	5	100.0
宮城	219	94	42.9	172	93	54.1	82	31	37.8	79	32	40.5	62	35	56.5
秋田	0	0	0.0	0	0	0.0	0	0	0.0	3	1	33.3	1	1	100.0
山形	13	6	46.2	9	3	33.3	7	5	71.4	2	3	150.0	0	0	0.0
福島	85	27	31.8	52	17	32.7	41	16	39.0	31	8	25.8	25	4	16.0
警視庁	1,940	730	37.6	1,730	694	40.1	1,515	531	35.0	1,133	423	37.3	995	415	41.7
関東	7,737	3,336	43.1	6,871	2,622	38.2	5,378	1,996	37.1	4,093	1,383	33.8	2,983	1,229	41.2
茨城	496	120	24.2	366	63	17.2	250	45	18.0	241	59	24.5	146	27	18.5
栃木	108	24	22.2	135	22	16.3	86	17	19.8	74	16	21.6	46	1	2.2
群馬	144	67	46.5	110	32	29.1	86	17	19.8	64	17	26.6	67	11	16.4
埼玉	1,317	344	26.1	1,446	259	17.9	1,203	246	20.4	802	198	24.7	664	170	25.6
千葉	1,516	725	47.8	1,228	486	39.6	1,066	350	32.8	742	232	31.3	486	184	37.9
神奈川	3,008	1,490	49.5	2,728	1,348	49.4	2,062	1,038	50.3	1,573	650	41.3	1,231	626	50.9
新潟	99	30	30.3	76	21	27.6	29	19	65.5	23	8	34.8	10	4	40.0
山梨	387	209	54.0	266	94	35.3	181	74	40.9	174	70	40.2	86	38	44.2
長野	69	33	47.8	43	27	62.8	40	11	27.5	31	8	25.8	16	5	31.3
静岡	593	294	49.6	473	270	57.1	375	179	47.7	369	125	33.9	231	163	70.6
中部	2,093	735	35.1	1,663	549	33.0	1,037	350	33.8	908	280	30.8	831	292	35.1
富山	36	13	36.1	17	13	76.5	7	8	114.3	11	1	9.1	17	9	52.9
石川	40	24	60.0	20	8	40.0	15	10	66.7	12	5	41.7	8	3	37.5
福井	42	16	38.1	17	20	117.6	10	3	30.0	4	4	100.0	9	5	55.6
岐阜	203	123	60.6	129	81	62.8	82	54	65.9	71	37	52.1	64	28	43.8
愛知	1,446	422	29.2	1,228	299	24.3	711	200	28.1	578	133	23.0	559	188	33.6
三重	326	137	42.0	252	128	50.8	212	75	35.4	232	100	43.1	174	59	33.9
近畿	7,748	3,408	44.0	6,461	2,484	38.4	5,026	1,954	38.9	3,483	2,091	60.0	2,894	1,211	41.8
滋賀	293	83	28.3	167	44	26.3	124	30	24.2	84	8	9.5	83	36	43.4
京都	993	438	44.1	702	320	45.6	615	243	39.5	384	181	47.1	310	155	50.0
大阪	3,774	1,798	47.6	3,431	1,262	36.8	2,916	1,120	38.4	2,021	825	40.8	1,684	616	36.6
兵庫	2,304	929	40.3	1,756	697	39.7	1,111	454	40.9	756	979	129.5	659	329	49.9
奈良	253	91	36.0	269	105	39.0	157	60	38.2	83	36	43.4	92	35	38.0
和歌山	131	69	52.7	136	56	41.2	103	47	45.6	155	62	40.0	66	40	60.6
中国	782	518	66.2	662	362	54.7	366	250	68.3	294	160	54.4	314	169	53.8
鳥取	29	24	82.8	16	12	75.0	7	2	28.6	3	3	100.0	1	1	100.0
島根	15	8	53.3	11	11	100.0	3	1	33.3	10	4	40.0	4	1	25.0
岡山	353	201	56.9	269	123	45.7	170	101	59.4	133	61	45.9	166	84	50.6
広島	314	241	76.8	293	188	64.2	161	127	78.9	126	81	64.3	118	74	62.7
山口	71	44	62.0	73	28	38.4	25	19	76.0	22	11	50.0	25	9	36.0
四国	383	196	51.2	370	163	44.1	296	138	46.6	220	112	50.9	122	60	49.2
徳島	43	19	44.2	51	30	58.8	19	14	73.7	6	9	150.0	10	5	50.0
香川	79	39	49.4	110	42	38.2	62	38	61.3	52	23	44.2	33	19	57.6
愛媛	203	106	52.2	140	57	40.7	161	53	32.9	113	43	38.1	66	29	43.9
高知	58	32	55.2	69	34	49.3	54	33	61.1	49	37	75.5	13	7	53.8
九州	3,101	2,116	68.2	2,058	1,428	69.4	1,468	872	59.4	955	569	59.6	735	412	56.1
福岡	1,850	1,404	75.9	1,131	764	67.6	932	544	58.4	567	382	67.4	353	228	64.6
佐賀	68	50	73.5	72	34	47.2	26	17	65.4	22	16	72.7	9	16	177.8
長崎	82	50	61.0	70	45	64.3	33	17	51.5	35	18	51.4	21	9	42.9
熊本	164	144	87.8	129	92	71.3	50	49	98.0	57	41	71.9	57	40	70.2
大分	113	69	61.1	44	21	47.7	64	31	48.4	24	15	62.5	32	14	43.8
宮崎	78	47	60.3	69	37	53.6	42	27	64.3	32	16	50.0	18	12	66.7
鹿児島	154	111	72.1	118	94	79.7	89	60	67.4	45	21	46.7	62	42	67.7
沖縄	592	241	40.7	425	341	80.2	232	127	54.7	173	60	34.7	183	51	27.9

137 年次別 都道府県別 自転車盗 回復件数・率

	2016年			2017年			2018年			2019年			2020年		
	認知件数	回復件数	回復率	認知件数	回復件数	回復率	認知件数	回復件数	回復率	認知件数	回復件数	回復率	認知件数	回復件数	回復率
総数	236,215	117,294	49.7	205,381	108,568	52.9	183,879	95,580	52.0	168,703	88,278	52.3	120,797	70,845	58.6
北海道	5,206	3,452	66.3	4,472	2,656	59.4	3,977	2,242	56.4	3,882	2,019	52.0	2,670	1,680	62.9
札幌	4,136	2,815	68.1	3,634	2,059	56.7	3,158	1,789	56.6	3,128	1,611	51.5	2,237	1,416	63.3
函館	273	175	64.1	210	108	51.4	218	98	45.0	180	90	50.0	125	81	64.8
旭川	379	230	60.7	284	267	94.0	251	165	65.7	261	139	53.3	135	73	54.1
釧路	348	194	55.7	280	178	63.6	265	129	48.7	256	142	55.5	154	99	64.3
北見	70	38	54.3	64	44	68.8	85	61	71.8	57	37	64.9	19	11	57.9
東北	7,294	4,980	68.3	6,079	4,220	69.4	5,115	3,335	65.2	4,736	3,044	64.3	3,125	2,253	72.1
青森	702	508	72.4	541	330	61.0	529	306	57.8	485	305	62.9	380	250	65.8
岩手	746	477	63.9	598	529	88.5	505	373	73.9	487	369	75.8	344	249	72.4
宮城	3,151	2,037	64.6	2,562	1,740	67.9	2,098	1,319	62.9	2,065	1,285	62.2	1,229	927	75.4
秋田	316	207	65.5	324	167	51.5	334	213	63.8	276	143	51.8	213	159	74.6
山形	715	659	92.2	630	503	79.8	481	321	66.7	394	281	71.3	284	202	71.1
福島	1,664	1,092	65.6	1,424	951	66.8	1,168	803	68.8	1,029	661	64.2	675	466	69.0
警視庁	46,427	16,247	35.0	40,273	14,539	36.1	35,394	13,292	37.6	31,937	11,796	36.9	23,392	9,633	41.2
関東	67,801	33,552	49.5	57,866	30,628	52.9	52,664	27,275	51.8	47,254	25,245	53.4	33,101	19,940	60.2
茨城	3,372	719	21.3	2,726	540	19.8	2,355	435	18.5	2,205	419	19.0	1,484	281	18.9
栃木	2,102	410	19.5	2,206	464	21.0	1,758	383	21.8	1,746	487	27.9	1,063	398	37.4
群馬	1,822	1,026	56.3	1,853	897	48.4	1,786	1,070	59.9	1,513	733	48.4	1,157	641	55.4
埼玉	21,690	7,586	35.0	18,148	6,984	38.5	17,026	6,882	40.4	15,143	6,964	46.0	10,413	5,503	52.8
千葉	14,097	8,481	60.2	12,402	7,807	62.9	10,989	5,816	52.9	10,215	4,724	46.2	7,190	4,159	57.8
神奈川	15,778	9,537	60.4	12,969	8,816	68.0	11,903	8,325	69.9	10,366	8,136	78.5	7,300	5,664	77.6
新潟	2,359	1,366	57.9	1,839	1,213	66.0	1,668	1,028	61.6	1,609	944	58.7	1,196	726	60.7
山梨	752	441	58.6	650	332	51.1	529	324	61.2	497	307	61.8	281	171	60.9
長野	1,863	1,090	58.5	1,574	943	59.9	1,496	870	58.2	1,164	736	63.2	823	423	51.4
静岡	3,966	2,896	73.0	3,499	2,632	75.2	3,154	2,142	67.9	2,796	1,795	64.2	2,194	1,974	90.0
中部	20,686	9,818	47.5	18,408	9,515	51.7	17,014	8,835	51.9	16,320	8,719	53.4	10,983	6,367	58.0
富山	849	508	59.8	872	568	65.1	783	476	60.8	714	412	57.7	432	344	79.6
石川	1,343	832	62.0	1,289	777	60.3	1,175	648	55.1	1,120	580	51.8	661	414	62.6
福井	558	392	70.3	484	325	67.1	487	278	57.1	477	268	56.2	307	193	62.9
岐阜	2,391	1,399	58.5	1,962	1,241	63.3	1,946	1,224	62.9	1,719	1,096	63.8	1,041	683	65.6
愛知	13,096	5,417	41.4	11,642	5,360	46.0	10,578	5,115	48.4	10,209	5,133	50.3	7,293	3,960	54.3
三重	2,449	1,270	51.9	2,159	1,244	57.6	2,045	1,094	53.5	2,081	1,230	59.1	1,249	773	61.9
近畿	55,842	28,502	51.0	48,558	27,821	57.3	43,724	24,210	55.4	40,137	22,129	55.1	29,617	18,541	62.6
滋賀	1,998	1,148	57.5	1,679	939	55.9	1,664	792	47.6	1,401	759	54.2	1,033	584	56.5
京都	5,501	3,217	58.5	4,751	2,661	56.0	4,241	2,473	58.3	3,949	2,375	60.1	2,732	1,762	64.5
大阪	33,987	16,555	48.7	29,098	16,682	57.3	26,990	14,680	54.4	24,907	13,328	53.5	18,677	10,960	58.7
兵庫	11,782	6,094	51.7	10,789	6,195	57.4	8,986	5,100	56.8	8,146	4,580	56.2	5,985	4,532	75.7
奈良	1,520	846	55.7	1,295	793	61.2	1,043	711	68.2	905	604	66.7	668	381	57.0
和歌山	1,054	642	60.9	946	551	58.2	800	454	56.8	829	483	58.3	522	322	61.7
中国	9,774	6,205	63.5	8,598	5,562	64.7	7,477	4,749	63.5	7,323	4,880	66.6	5,476	4,056	74.1
鳥取	752	478	63.6	592	375	63.3	444	314	70.7	433	301	69.5	290	230	79.3
島根	476	379	79.6	444	300	67.6	454	337	74.2	379	284	74.9	208	180	86.5
岡山	3,095	1,945	62.8	2,556	1,743	68.2	2,304	1,425	61.8	2,310	1,580	68.4	1,770	1,344	75.9
広島	4,124	2,543	61.7	3,741	2,396	64.0	3,240	2,102	64.9	3,166	2,068	65.3	2,503	1,851	74.0
山口	1,327	860	64.8	1,265	748	59.1	1,035	571	55.2	1,035	647	62.5	705	451	64.0
四国	4,783	3,326	69.5	4,653	3,179	68.3	4,328	3,048	70.4	3,916	2,553	65.2	2,859	2,224	77.8
徳島	800	594	74.3	769	594	77.2	736	598	81.3	689	503	73.0	477	369	77.4
香川	1,118	726	64.9	1,091	647	59.3	1,126	666	59.1	1,023	630	61.6	785	606	77.2
愛媛	1,650	1,103	66.8	1,503	1,014	67.5	1,390	947	68.1	1,174	743	63.3	914	622	68.1
高知	1,215	903	74.3	1,290	924	71.6	1,076	837	77.8	1,030	677	65.7	683	627	91.8
九州	18,402	11,212	60.9	16,474	10,448	63.4	14,186	8,594	60.6	13,198	7,893	59.8	9,574	6,151	64.2
福岡	10,552	6,411	60.8	9,467	5,593	59.1	8,453	5,134	60.7	7,847	4,655	59.3	5,372	3,514	65.4
佐賀	978	623	63.7	790	529	67.0	616	415	67.4	538	367	68.2	401	257	64.1
長崎	420	226	53.8	402	243	60.4	290	191	65.9	242	153	63.2	199	106	53.3
熊本	1,807	1,171	64.8	1,520	1,114	73.3	1,338	917	68.5	1,267	784	61.9	816	550	67.4
大分	946	549	58.0	816	510	62.5	646	380	58.8	585	347	59.3	440	236	53.6
宮崎	1,357	954	70.3	1,253	861	68.7	870	453	52.1	1,071	656	61.3	854	609	71.3
鹿児島	1,300	933	71.8	1,232	819	66.5	1,141	772	67.7	965	662	68.6	831	668	80.4
沖縄	1,042	345	33.1	994	779	78.4	832	332	39.9	683	269	39.4	661	211	31.9

138 都道府県別 乗り物盗 盗難車両の

	認知件数	回復件数		検挙による回復			
		回復率	計	還付等	廃棄	その他	
全国総数	135,025	76,184	56.4	7,519	7,166	38	315
北海道	2,799	1,744	62.3	172	171	0	1
札幌	2,329	1,466	62.9	118	117	0	1
函館	133	86	64.7	22	22	0	0
旭川	144	75	52.1	16	16	0	0
釧路	166	103	62.0	12	12	0	0
北見	27	14	51.9	4	4	0	0
東北	3,382	2,367	70.0	264	256	1	7
青森	399	258	64.7	34	31	0	3
岩手	355	257	72.4	25	25	0	0
宮城	1,328	981	73.9	77	77	0	0
秋田	227	170	74.9	36	36	0	0
山形	294	210	71.4	30	28	1	1
福島	779	491	63.0	62	59	0	3
関東	24,483	10,102	41.3	1,185	1,156	7	22
茨城	38,712	21,686	56.0	2,102	1,989	15	98
栃木	2,451	369	15.1	109	108	0	1
群馬	1,289	468	36.3	120	74	0	46
群馬	1,337	672	50.3	81	76	0	5
埼玉	11,537	5,726	49.6	581	565	6	10
千葉	8,346	4,444	53.2	312	303	4	5
神奈川	8,744	6,409	73.3	502	488	4	10
新潟	1,243	748	60.2	74	69	0	5
山梨	394	226	57.4	34	33	1	0
長野	881	452	51.3	65	50	0	15
静岡	2,490	2,172	87.2	224	223	0	1
中部	12,524	6,891	55.0	895	847	5	43
富山	469	370	78.9	43	40	0	3
石川	683	427	62.5	56	54	0	2
福井	326	208	63.8	39	31	0	8
岐阜	1,219	745	61.1	58	52	1	5
愛知	8,352	4,275	51.2	607	580	4	23
三重	1,475	866	58.7	92	90	0	2
近畿	33,733	20,112	59.6	1,689	1,575	6	108
滋賀	1,181	629	53.3	75	74	0	1
京都	3,175	1,937	61.0	195	192	0	3
大阪	21,150	11,776	55.7	846	800	6	40
兵庫	6,841	4,964	72.6	429	377	0	52
奈良	785	425	54.1	76	70	0	6
和歌山	601	381	63.4	68	62	0	6
中国	5,853	4,279	73.1	381	359	1	21
鳥取	298	236	79.2	23	23	0	0
島根	217	184	84.8	22	22	0	0
岡山	1,955	1,445	73.9	109	100	1	8
広島	2,646	1,950	73.7	164	152	0	12
山口	737	464	63.0	63	62	0	1
四国	3,013	2,302	76.4	187	185	0	2
徳島	497	377	75.9	24	24	0	0
香川	824	630	76.5	56	55	0	1
愛媛	990	658	66.5	68	67	0	1
高知	702	637	90.7	39	39	0	0
九州	10,526	6,701	63.7	644	628	3	13
福岡	5,816	3,792	65.2	279	270	3	6
佐賀	420	288	68.6	45	45	0	0
長崎	230	120	52.2	25	21	0	4
熊本	900	607	67.4	63	63	0	0
大分	480	255	53.1	44	44	0	0
宮崎	880	622	70.7	31	30	0	1
鹿児島	914	722	79.0	56	55	0	1
沖縄	886	295	33.3	101	100	0	1

処 分 別 被 害 回 復 件 数

解 決 に よ る 回 復				被 害 回 復 に よ る 回 復				
計	還 付 等	廃 棄	そ の 他	計	還 付 等	廃 棄	そ の 他	
1,506	1,192	1	313	67,159	66,004	909	246	全 国 総 数
32	32	0	0	1,540	1,526	7	7	北 海 道
21	21	0	0	1,327	1,320	2	5	札 幌
3	3	0	0	61	60	0	1	函 館
3	3	0	0	56	56	0	0	旭 川
5	5	0	0	86	80	5	1	釧 路
0	0	0	0	10	10	0	0	北 見
33	33	0	0	2,070	2,064	6	0	東 北
4	4	0	0	220	220	0	0	青 森
6	6	0	0	226	226	0	0	岩 手
13	13	0	0	891	885	6	0	宮 城
3	3	0	0	131	131	0	0	秋 田
6	6	0	0	174	174	0	0	山 形
1	1	0	0	428	428	0	0	福 島
186	175	0	11	8,731	8,589	63	79	東 京
599	342	0	257	18,985	18,630	317	38	関 東
8	8	0	0	252	252	0	0	茨 城
3	3	0	0	345	342	3	0	栃 木
8	6	0	2	583	579	2	2	群 馬
194	192	0	2	4,951	4,898	27	26	埼 玉
41	39	0	2	4,091	3,888	198	5	千 葉
293	45	0	248	5,614	5,536	77	1	神 奈 川
10	9	0	1	664	661	2	1	新 潟
2	2	0	0	190	190	0	0	山 梨
17	16	0	1	370	368	1	1	長 野
23	22	0	1	1,925	1,916	7	2	静 岡
99	90	0	9	5,897	5,826	41	30	中 部
10	5	0	5	317	316	1	0	富 山
3	3	0	0	368	361	5	2	石 川
2	2	0	0	167	165	2	0	福 井
9	8	0	1	678	671	6	1	岐 阜
58	56	0	2	3,610	3,568	15	27	愛 知
17	16	0	1	757	745	12	0	三 重
251	229	0	22	18,172	17,933	186	53	近 畿
6	5	0	1	548	544	3	1	滋 賀
37	36	0	1	1,705	1,687	18	0	京 都
139	124	0	15	10,791	10,608	139	44	大 阪
54	51	0	3	4,481	4,451	24	6	兵 庫
12	11	0	1	337	333	2	2	奈 良
3	2	0	1	310	310	0	0	和 歌 山
99	95	0	4	3,799	3,760	30	9	中 国
12	10	0	2	201	199	0	2	鳥 取
3	3	0	0	159	158	1	0	島 根
24	23	0	1	1,312	1,298	14	0	岡 山
52	51	0	1	1,734	1,714	13	7	広 島
8	8	0	0	393	391	2	0	山 口
37	34	1	2	2,078	2,049	27	2	四 国
4	4	0	0	349	343	5	1	徳 島
10	10	0	0	564	551	13	0	香 川
11	11	0	0	579	570	8	1	愛 媛
12	9	1	2	586	585	1	0	高 知
170	162	0	8	5,887	5,627	232	28	九 州
81	73	0	8	3,432	3,184	224	24	福 岡
6	6	0	0	237	235	2	0	佐 賀
3	3	0	0	92	91	0	1	長 崎
26	26	0	0	518	515	2	1	熊 本
10	10	0	0	201	201	0	0	大 分
5	5	0	0	586	585	0	1	宮 崎
14	14	0	0	652	647	4	1	鹿 児 島
25	25	0	0	169	169	0	0	沖 縄

139 年次別 保護取扱状況

保護の根拠	2016年	2017年	2018年	2019年	2020年
総数	265,143	265,427	269,572	267,300	256,306
精神錯乱者	26,330	26,699	26,235	26,613	26,116
泥酔者	81,088	78,615	76,636	73,827	65,930
めい酩者規制法 (注1)めい酩者	4,697	4,673	4,118	4,450	3,867
精神保健法 精神病院 無断退去者 (注2)	278	222	115
迷い子・病人・ 負傷者等	152,750	155,218	162,468	162,410	160,393

注1 「めい酩者規制法」とは、酒に酔って公衆に迷惑をかける行為の防止等に関する法律をいう。
 注2 2019年から精神病院無断退去者の統計は除外。

140 行方不明者届のあった行方不明者の

年 齢	総 数		家 庭 関 係		異 性 関 係		学 業 関 係		事業・職	
		うち女		うち女		うち女		うち女		
総 数	77,022	28,028	12,894	5,810	1,307	774	1,688	537	7,821	
年 齢	10歳未満	1,055	382	405	168	1	0	29	4	5
	10歳～19歳	12,860	6,205	5,076	2,406	432	323	1,278	454	356
	20歳～39歳	23,395	7,015	3,591	1,637	672	356	366	79	5,515
	40歳～59歳	12,380	3,478	2,201	894	178	85	15	0	1,641
	60歳以上	27,332	10,948	1,621	705	24	10	0	0	304

年 齢 及 び 原 因 別 人 員

業関係 うち女	疾 病 関 係		犯 罪 関 係		そ の 他		不 詳		年 齢
		うち女		うち女		うち女		うち女	
1,058	23,592	10,493	415	72	14,649	4,527	14,656	4,757	総 数
4	59	12	1	0	291	92	264	102	10歳未満
81	528	223	48	14	2,957	1,579	2,185	1,125	10歳～19歳
794	1,938	861	221	34	5,671	1,547	5,421	1,707	20歳～39歳
147	2,197	996	110	17	2,873	584	3,165	755	40歳～59歳
32	18,870	8,401	35	7	2,857	725	3,621	1,068	60歳以上

} 年 齢

141 態様別 行方不明者の

性別	発見総数	発見の端緒							
		立回り先手配	職務質問	調査等	民間通報	保護願出	少年補導	犯罪捜査	その他
総数	79,640	4,144	10,132	160	13,478	1,127	57	1,380	49,162
男	50,881	2,101	7,198	85	7,964	676	33	1,047	31,777
女	28,759	2,043	2,934	75	5,514	451	24	333	17,385

※ 発見時の状況の「所在確認」は、発見と帰宅確認を合わせたもの。

発見別人員

発見時の状況			性別
所在確認	死亡確認	その他	
66,166	3,830	9,644	総数
41,403	2,807	6,671	男
24,763	1,023	2,973	女

原因・動機	年齢別	総数		0歳～19歳		20歳～29歳		30歳～39歳		40歳～49歳	
		計	うち) 女	計	うち) 女	計	うち) 女	計	うち) 女	計	うち) 女
総 数		26,836	9,112	977	423	3,238	1,134	3,426	1,059	4,671	1,468
原因・動機特定者数		20,882	7,457	715	339	2,506	936	2,719	903	3,650	1,208
家 庭 問 題		3,128	1,292	142	69	300	115	421	170	585	226
健 康 問 題		10,195	4,519	166	99	799	416	1,025	466	1,543	702
経 済 ・ 生 活 問 題		3,216	425	16	4	417	61	503	67	676	81
勤 務 問 題		1,918	327	35	6	409	114	387	70	490	73
男 女 問 題		799	337	57	26	241	125	232	87	164	65
学 校 問 題		405	152	234	108	162	43	8	0	1	1
そ の 他		1,221	405	65	27	178	62	143	43	191	60
原因・動機不特定者数		5,954	1,655	262	84	732	198	707	156	1,021	260

注 遺書等の自殺を裏付ける資料により明らかに推定できる原因・動機を自殺者一人につき3つまで計上可能としているため、原因・動機特定者の原因・動機別の和と原因・動機特定者数（15,127人）とは一致しない。

年 齢 別 自 殺 者 数

50歳～59歳		60歳～69歳		70歳～79歳		80歳～		不詳		年齢別 原因・動機
計	うち) 女	計	うち) 女	計	うち) 女	計	うち) 女	計	うち) 女	
4,532	1,380	3,565	1,175	3,647	1,369	2,726	1,096	54	8	総 数
3,562	1,131	2,829	955	2,829	1,121	2,072	864	0	0	原因・動機特定者数
511	218	403	162	420	191	346	141	0	0	家 庭 問 題
1,620	701	1,580	677	1,967	826	1,495	632	0	0	健 康 問 題
778	98	538	54	238	45	50	15	0	0	経 済 ・ 生 活 問 題
418	48	137	13	33	2	9	1	0	0	勤 務 問 題
71	27	20	2	11	4	3	1	0	0	男 女 問 題
0	0	0	0	0	0	0	0	0	0	学 校 問 題
164	39	151	47	160	53	169	74	0	0	そ の 他
970	249	736	220	818	248	654	232	54	8	原因・動機不特定者数

143 年 次 別

年 次 年 齢 別	平成22年		平成23年		平成24年		平成25年		平成26年	
	2010年		2011年		2012年		2013年		2014年	
	総数	うち) 女	総数	うち) 女	総数	うち) 女	総数	うち) 女	総数	うち) 女
総 人 口	128,057	65,730	127,799	65,615	127,515	65,486	127,298	65,388	127,083	65,282
5 歳 以 下	6,370	3,110	6,364	3,106	6,342	3,094	6,312	3,078	6,258	3,050
6 歳	1,101	538	1,059	517	1,061	518	1,069	522	1,073	524
7 歳	1,120	546	1,100	538	1,059	517	1,061	518	1,069	522
8 歳	1,150	561	1,119	545	1,099	537	1,059	517	1,062	518
9 歳	1,166	568	1,150	561	1,118	545	1,099	537	1,059	517
1 0 歳	1,178	573	1,165	568	1,149	561	1,118	545	1,100	537
1 1 歳	1,179	576	1,177	573	1,165	568	1,149	561	1,119	545
1 2 歳	1,198	585	1,179	576	1,177	573	1,166	568	1,150	561
1 3 歳	1,193	583	1,198	585	1,179	575	1,177	573	1,166	569
1 4 歳	1,185	578	1,193	583	1,198	585	1,179	576	1,178	573
1 5 歳	1,222	595	1,186	578	1,193	583	1,198	585	1,180	576
1 6 歳	1,229	597	1,221	595	1,185	578	1,193	583	1,198	585
1 7 歳	1,205	586	1,228	597	1,221	594	1,186	578	1,193	583
1 8 歳	1,223	595	1,210	589	1,234	601	1,229	599	1,196	584
1 9 歳	1,214	593	1,230	599	1,216	593	1,241	604	1,238	603
20歳 ~24歳	6,524	3,198	6,370	3,116	6,271	3,061	6,205	3,023	6,203	3,012
25歳 ~29歳	7,391	3,636	7,219	3,546	7,049	3,457	6,870	3,365	6,677	3,264
30歳 ~39歳	18,284	9,007	17,806	8,772	17,254	8,504	16,683	8,224	16,136	7,956
40歳 ~49歳	16,901	8,387	17,281	8,571	17,673	8,760	18,074	8,956	18,402	9,115
50歳 ~59歳	16,427	8,251	15,960	8,012	15,631	7,843	15,465	7,755	15,443	7,740
60歳 ~64歳	10,113	5,147	10,633	5,414	10,246	5,222	9,666	4,925	8,979	4,573
65歳 ~69歳	8,273	4,318	7,860	4,103	8,205	4,270	8,700	4,517	9,155	4,741
7 0 歳 以 上	21,211	12,598	21,890	12,969	22,587	13,346	23,199	13,681	23,844	14,035
※14歳~19歳	7,278	3,544	7,268	3,541	7,247	3,534	7,226	3,525	7,183	3,504
※14歳 以 上	112,402	58,086	112,287	58,044	112,163	57,997	112,088	57,971	112,022	57,940
※20歳 以 上	105,124	54,542	105,019	54,503	104,916	54,463	104,862	54,446	104,839	54,436
※65歳 以 上	29,484	16,916	29,750	17,072	30,792	17,616	31,899	18,198	32,999	18,776

注1 資料は、総務省統計局の人口推計及び国勢調査人口（各年10月1日現在）である。

2 単位未満は四捨五入してあるので個々の数字の合計は、必ずしも総数に一致しない。

年 齢 別 人 口

(単位:1,000人)

平成27年		平成28年		平成29年		平成30年		令和元年		年次 年 齢 別
2015年		2016年		2017年		2018年		2019年		
総数	うち) 女	総数	うち) 女	総数	うち) 女	総数	うち) 女	総数	うち) 女	
127,095	65,253	126,933	65,167	126,706	65,051	126,443	64,911	126,167	64,756	総人口
6,054	2,955	6,009	2,933	5,926	2,894	5,850	2,856	5,734	2,797	5歳以下
1,059	516	1,048	511	1,045	510	1,018	497	1,012	495	6歳
1,079	526	1,059	517	1,049	511	1,046	510	1,018	497	7歳
1,071	522	1,079	527	1,060	517	1,049	511	1,046	510	8歳
1,063	519	1,071	523	1,080	527	1,061	517	1,050	511	9歳
1,065	520	1,064	519	1,072	523	1,081	527	1,061	517	10歳
1,103	539	1,066	520	1,065	520	1,073	523	1,081	528	11歳
1,123	547	1,104	539	1,067	521	1,066	520	1,074	524	12歳
1,156	564	1,123	548	1,105	540	1,067	521	1,066	520	13歳
1,173	571	1,157	564	1,124	548	1,105	540	1,068	521	14歳
1,201	583	1,174	572	1,158	565	1,125	548	1,106	541	15歳
1,202	584	1,201	583	1,174	572	1,159	565	1,125	548	16歳
1,220	593	1,203	584	1,202	583	1,175	572	1,159	565	17歳
1,218	593	1,229	598	1,212	590	1,214	589	1,188	579	18歳
1,214	590	1,233	600	1,248	607	1,235	601	1,242	603	19歳
6,091	2,968	6,149	2,989	6,227	3,023	6,329	3,065	6,387	3,089	20歳～24歳
6,533	3,200	6,393	3,124	6,291	3,069	6,223	3,029	6,240	3,024	25歳～29歳
15,813	7,794	15,375	7,574	14,996	7,384	14,629	7,197	14,302	7,028	30歳～39歳
18,613	9,203	18,994	9,389	18,900	9,340	18,760	9,266	18,519	9,147	40歳～49歳
15,625	7,811	15,449	7,721	15,749	7,863	16,010	7,990	16,278	8,118	50歳～59歳
8,552	4,343	8,161	4,141	7,805	3,957	7,592	3,846	7,524	3,810	60歳～64歳
9,759	5,036	10,276	5,304	9,921	5,123	9,368	4,836	8,708	4,492	65歳～69歳
24,107	14,175	24,314	14,289	25,230	14,769	26,212	15,285	27,176	15,791	70歳以上
7,228	3,514	7,197	3,501	7,118	3,465	7,013	3,415	6,888	3,357	※14歳～19歳
112,321	58,044	112,308	58,032	112,237	57,993	112,136	57,929	112,022	57,856	※14歳以上
105,093	54,530	105,111	54,531	105,119	54,528	105,123	54,514	105,134	54,499	※20歳以上
33,866	19,211	34,590	19,593	35,151	19,892	35,580	20,121	35,884	20,283	※65歳以上

144 年 次 別

都道府県	平成23年	平成24年	平成25年	平成26年	平成27年
	2011年	2012年	2013年	2014年	2015年
総人口	127,799	127,515	127,298	127,083	127,095
北海道	5,486	5,460	5,431	5,400	5,382
青森	1,363	1,350	1,335	1,321	1,308
岩手	1,314	1,303	1,295	1,284	1,280
宮城	2,327	2,325	2,328	2,328	2,334
秋田	1,075	1,063	1,050	1,037	1,023
山形	1,161	1,152	1,141	1,131	1,124
福島	1,990	1,962	1,946	1,935	1,914
東京都	13,196	13,230	13,300	13,390	13,515
茨城	2,958	2,943	2,931	2,919	2,917
栃木	2,000	1,992	1,986	1,980	1,974
群馬	2,001	1,992	1,984	1,976	1,973
埼玉	7,207	7,212	7,222	7,239	7,267
千葉	6,214	6,195	6,192	6,197	6,223
神奈川県	9,058	9,067	9,079	9,096	9,126
新潟	2,362	2,347	2,330	2,313	2,304
山梨	857	852	847	841	835
長野	2,142	2,132	2,122	2,109	2,099
静岡県	3,749	3,735	3,723	3,705	3,700
富山	1,088	1,082	1,076	1,070	1,066
石川	1,166	1,163	1,159	1,156	1,154
福井	803	799	795	790	787
岐阜	2,071	2,061	2,051	2,041	2,032
愛知	7,416	7,427	7,443	7,455	7,483
三重	1,847	1,840	1,833	1,825	1,816
滋賀	1,414	1,415	1,416	1,416	1,413
京都	2,632	2,625	2,617	2,610	2,610
大阪	8,861	8,856	8,849	8,836	8,839
兵庫県	5,582	5,571	5,558	5,541	5,535
奈良	1,396	1,390	1,383	1,376	1,364
和歌山	995	988	979	971	964
鳥取	585	582	578	574	573
島根	712	707	702	697	694
岡山	1,941	1,936	1,930	1,924	1,922
広島	2,855	2,848	2,840	2,833	2,844
山口	1,442	1,431	1,420	1,408	1,405
徳島	780	776	770	764	756
香川	992	989	985	981	976
愛媛	1,423	1,415	1,405	1,395	1,385
高知	758	752	745	738	728
福岡	5,079	5,085	5,090	5,091	5,102
佐賀	847	843	840	835	833
長崎	1,417	1,408	1,397	1,386	1,377
熊本	1,813	1,807	1,801	1,794	1,786
大分	1,191	1,185	1,178	1,171	1,166
宮崎	1,131	1,126	1,120	1,114	1,104
鹿児島	1,699	1,690	1,680	1,668	1,648
沖縄	1,401	1,409	1,415	1,421	1,434

- 注1 総務省統計局の人口推計及び国勢調査人口（各年10月1日現在）である。
 2 令和2年は、国勢調査人口の速報値である。
 3 単位未満は四捨五入してあるので、個々の数字の合計は必ずしも総人口に一致しない。

都 道 府 県 別 人 口

(単位:1,000人)

平成28年 2016年	平成29年 2017年	平成30年 2018年	令和元年 2019年	令和2年 2020年	都 道 府 県
126,933	126,706	126,443	126,167	126,227	総 人 口
5,352	5,320	5,286	5,250	5,229	北 海 道
1,293	1,278	1,263	1,246	1,239	青 森
1,268	1,255	1,241	1,227	1,211	岩 手
2,330	2,323	2,316	2,306	2,303	宮 城
1,010	996	981	966	960	秋 田
1,113	1,102	1,090	1,078	1,069	山 形
1,901	1,882	1,864	1,846	1,834	福 島
13,624	13,724	13,822	13,921	14,065	東 京
2,905	2,892	2,877	2,860	2,869	茨 城
1,966	1,957	1,946	1,934	1,934	栃 木
1,967	1,960	1,952	1,942	1,940	群 馬
7,289	7,310	7,330	7,350	7,347	埼 玉
6,236	6,246	6,255	6,259	6,287	千 葉
9,145	9,159	9,177	9,198	9,240	神 奈 川
2,286	2,267	2,246	2,223	2,202	新 潟
830	823	817	811	810	山 梨
2,088	2,076	2,063	2,049	2,050	長 野
3,688	3,675	3,659	3,644	3,635	静 岡
1,061	1,056	1,050	1,044	1,036	富 山
1,151	1,147	1,143	1,138	1,133	石 川
782	779	774	768	767	福 井
2,022	2,008	1,997	1,987	1,980	岐 阜
7,507	7,525	7,537	7,552	7,546	愛 知
1,808	1,800	1,791	1,781	1,771	三 重
1,413	1,413	1,412	1,414	1,414	滋 賀
2,605	2,599	2,591	2,583	2,580	京 都
8,833	8,823	8,813	8,809	8,843	大 阪
5,520	5,503	5,484	5,466	5,469	兵 庫
1,356	1,348	1,339	1,330	1,325	奈 良
954	945	935	925	923	和 歌 山
570	565	560	556	554	鳥 取
690	685	680	674	672	島 根
1,915	1,907	1,898	1,890	1,890	岡 山
2,837	2,829	2,817	2,804	2,801	広 島
1,394	1,383	1,370	1,358	1,343	山 口
750	743	736	728	720	徳 島
972	967	962	956	951	香 川
1,375	1,364	1,352	1,339	1,336	愛 媛
721	714	706	698	692	高 知
5,104	5,107	5,107	5,104	5,139	福 岡
828	824	819	815	812	佐 賀
1,367	1,354	1,341	1,327	1,313	長 崎
1,774	1,765	1,757	1,748	1,739	熊 本
1,160	1,152	1,144	1,135	1,125	大 分
1,096	1,089	1,081	1,073	1,070	宮 崎
1,637	1,626	1,614	1,602	1,589	鹿 児 島
1,439	1,443	1,448	1,453	1,468	沖 縄

令和2年の犯罪

令和3年9月発行

編集 警察 庁
発行